

**PREFEITURA MUNICIPAL DE CAMPOS DE JÚLIO**

**EXTRATO DO 2º TERMO ADITIVO DO CONTRATO Nº. 33/2024**

DA ESPÉCIE: Prestação de serviços de consultoria em gestão de saúde.

DO OBJETO: Aditivo de prorrogação da vigência contratual

DA VIGÊNCIA: Alterar **CLÁUSULA V - PRAZO DE VIGÊNCIA** do

contrato original, aditando por um período de 12 (doze) meses, passando ter sua vigência de **08 de abril de 2026 a 08 de abril de 2027**. VINCULO: Processo Licitatório nº 25/2024.

ASSINAM: MUNICIPIO DE CAMPOS DE JULIO-MT - Irineu Marcos Parmeggiani – Prefeito / CONTRATANTE, e FACILITA – GESTÃO PÚBLICA BRASIL LTDA, inscrita no CNPJ/MF sob o nº 17.286.917/0001-05 / CONTRATADA.

**RELATÓRIO RESUMIDO DE EXECUÇÃO ORÇAMENTÁRIA - EXERCÍCIO: 2026 - PERÍODO DE REFERÊNCIA: 1º BIMESTRE**

|  |   |
|--|---|
|  <p>Sistema de Informações Contábeis e Fiscais do Setor Público Brasileiro<br/>TESOURO NACIONAL</p> | <b>Relatório Resumido de Execução Orçamentária</b>                    |
|  | <b>Prefeitura Municipal de Campos de Júlio - MT (Poder Executivo)</b> |
|  | <b>Orçamentos Fiscal e da Seguridade Social</b>                       |
|  | <b>CNPJ:</b>  |
|  | <b>Exercício: 2026</b>  |
|  | <b>Período de referência: 1º bimestre</b>                             |

**RREO-Anexo 01 | Tabela 1.0 - Balanço Orçamentário**

| Receitas Orçamentárias   | Estágios da Receita Orçamentária |                         |                     |         |                    |         | SALDO (a-c)   |
|--|----------------------------------|-------------------------|---------------------|---------|--------------------|---------|---------------|
|  | PREVISÃO INICIAL                 | PREVISÃO ATUALIZADA (a) | RECEITAS REALIZADAS |         |                    | % (c/a) |               |
|  |                                  |                         | No Bimestre (b)     | % (b/a) | Até o Bimestre (c) |         |               |
| <b>Receitas Orçamentárias</b>  | -                                | -                       | -                   | -       | -                  | -       | -             |
| RECEITAS (EXCETO INTRA-ORÇAMENTÁRIAS) (I)  | 118.758.673,35                   | 125.311.979,96          | 32.074.846,33       | 25,60   | 32.074.846,33      | 25,60   | 93.237.133,63 |
| RECEITAS CORRENTES   | 118.539.544,90                   | 120.169.786,74          | 30.216.431,55       | 25,14   | 30.216.431,55      | 25,14   | 89.953.355,19 |
| IMPOSTOS, TAXAS E CONTRIBUIÇÕES DE MELHORIA  | 21.899.850,45                    | 21.899.850,45           | 10.429.322,44       | 47,62   | 10.429.322,44      | 47,62   | 11.470.528,01 |
| Impostos   | 20.272.555,71                    | 20.272.555,71           | 9.579.735,23        | 47,25   | 9.579.735,23       | 47,25   | 10.692.820,48 |
| Taxas  | 1.556.668,74                     | 1.556.668,74            | 837.936,85          | 53,83   | 837.936,85         | 53,83   | 718.731,89    |
| Contribuição de Melhoria   | 70.626,00                        | 70.626,00               | 11.650,36           | 16,50   | 11.650,36          | 16,50   | 58.975,64     |
| CONTRIBUIÇÕES  | 888.872,50                       | 888.872,50              | 140.008,57          | 15,75   | 140.008,57         | 15,75   | 748.863,93    |
| Contribuições Sociais  | 0,00                             | 0,00                    | 0,00                | 0,00    | 0,00               | 0,00    | 0,00          |
| Contribuições Econômicas   | 0,00                             | 0,00                    | 0,00                | 0,00    | 0,00               | 0,00    | 0,00          |
| Contribuições para Entidades Privadas de Serviço Social e de Formação Profissional   | 0,00                             | 0,00                    | 0,00                | 0,00    | 0,00               | 0,00    | 0,00          |
| Contribuição para o Custeio do Serviço de Iluminação Pública                         | 888.872,50                       | 888.872,50              | 140.008,57          | 15,75   | 140.008,57         | 15,75   | 748.863,93    |
| RECEITA PATRIMONIAL  | 4.301.863,66                     | 4.301.863,66            | 1.911.530,80        | 44,43   | 1.911.530,80       | 44,43   | 2.390.332,86  |
| Exploração do Patrimônio Imobiliário do Estado                                       | 15.564,38                        | 15.564,38               | 25.830,00           | 165,96  | 25.830,00          | 165,96  | -10.265,62    |
| Valores Mobiliários  | 4.286.299,28                     | 4.286.299,28            | 1.885.700,80        | 43,99   | 1.885.700,80       | 43,99   | 2.400.598,48  |
| Delegação de Serviços Públicos mediante Concessão, Permissão, Autorização ou Licença | 0,00                             | 0,00                    | 0,00                | 0,00    | 0,00               | 0,00    | 0,00          |
| Exploração de Recursos Naturais  | 0,00                             | 0,00                    | 0,00                | 0,00    | 0,00               | 0,00    | 0,00          |
| Exploração do Patrimônio Intangível  | 0,00                             | 0,00                    | 0,00                | 0,00    | 0,00               | 0,00    | 0,00          |
| Cessão de Direitos   | 0,00                             | 0,00                    | 0,00                | 0,00    | 0,00               | 0,00    | 0,00          |
| Demais Receitas Patrimoniais   | 0,00                             | 0,00                    | 0,00                | 0,00    | 0,00               | 0,00    | 0,00          |
| RECEITA AGROPECUÁRIA   | 0,00                             | 0,00                    | 0,00                | 0,00    | 0,00               | 0,00    | 0,00          |
| RECEITA INDUSTRIAL   | 0,00                             | 0,00                    | 0,00                | 0,00    | 0,00               | 0,00    | 0,00          |
| RECEITA DE SERVIÇOS  | 1.894.817,15                     | 1.894.817,15            | 436.684,47          | 23,05   | 436.684,47         | 23,05   | 1.458.132,68  |
| Serviços Administrativos e Comerciais Gerais   | 0,00                             | 0,00                    | 0,00                | 0,00    | 0,00               | 0,00    | 0,00          |
| Serviços e Atividades Referentes à Navegação e ao Transporte                         | 0,00                             | 0,00                    | 0,00                | 0,00    | 0,00               | 0,00    | 0,00          |
| Serviços e Atividades Referentes à Saúde   | 0,00                             | 0,00                    | 0,00                | 0,00    | 0,00               | 0,00    | 0,00          |
| Serviços e Atividades Financeiras  | 0,00                             | 0,00                    | 0,00                | 0,00    | 0,00               | 0,00    | 0,00          |
| Outros Serviços  | 1.894.817,15                     | 1.894.817,15            | 436.684,47          | 23,05   | 436.684,47         | 23,05   | 1.458.132,68  |
| TRANSFERÊNCIAS CORRENTES   | 88.630.475,54                    | 90.260.717,28           | 16.961.574,81       | 18,79   | 16.961.574,81      | 18,79   | 73.299.142,57 |
| Transferências da União e de suas Entidades  | 24.905.576,79                    | 24.905.576,79           | 3.778.886,25        | 15,23   | 3.778.886,25       | 15,23   | 21.026.690,54 |
| Transferências dos Estados e do Distrito Federal e de suas Entidades                 | 47.990.536,25                    | 49.620.778,09           | 10.452.482,72       | 21,06   | 10.452.482,72      | 21,06   | 39.168.295,37 |
| Transferências dos Municípios e de suas Entidades                                    | 0,00                             | 0,00                    | 0,00                | 0,00    | 0,00               | 0,00    | 0,00          |
| Transferências de Instituições Privadas  | 0,00                             | 0,00                    | 0,00                | 0,00    | 0,00               | 0,00    | 0,00          |
| Transferências de Outras Instituições Públicas                                       | 15.834.362,50                    | 15.834.362,50           | 2.730.205,84        | 17,24   | 2.730.205,84       | 17,24   | 13.104.156,66 |
| Transferências do Exterior   | 0,00                             | 0,00                    | 0,00                | 0,00    | 0,00               | 0,00    | 0,00          |
| Demais Transferências Correntes  | 0,00                             | 0,00                    | 0,00                | 0,00    | 0,00               | 0,00    | 0,00          |
| OUTRAS RECEITAS CORRENTES  | 923.665,60                       | 923.665,60              | 337.310,46          | 36,52   | 337.310,46         | 36,52   | 586.355,14    |
| Multas Administrativas, Contratuais e Judiciais                                      | 42.978,42                        | 42.978,42               | 25.906,79           | 60,28   | 25.906,79          | 60,28   | 17.071,63     |
| Indenizações, Restituições e Ressarcimentos  | 387.965,51                       | 387.965,51              | 51.768,08           | 13,34   | 51.768,08          | 13,34   | 336.197,43    |
| Bens, Direitos e Valores Incorporados ao Patrimônio Público                          | 0,00                             | 0,00                    | 0,00                | 0,00    | 0,00               | 0,00    | 0,00          |
| Multas e Juros de Mora das Receitas de Capital                                       | 0,00                             | 0,00                    | 0,00                | 0,00    | 0,00               | 0,00    | 0,00          |
| Demais Receitas Correntes  | 492.721,67                       | 492.721,67              | 259.635,59          | 52,69   | 259.635,59         | 52,69   | 233.086,08    |



**Relatório Resumido de Execução Orçamentária**  
**Prefeitura Municipal de Campos de Júlio - MT (Poder Executivo)**  
**Orçamentos Fiscal e da Seguridade Social**  
**CNPJ:**  
**Exercício: 2026**  
**Período de referência: 1º bimestre**

| Receitas Orçamentárias   | Estágios da Receita Orçamentária |                         |                     |         |                    |         |               |             |
|--|----------------------------------|-------------------------|---------------------|---------|--------------------|---------|---------------|-------------|
|  | PREVISÃO INICIAL                 | PREVISÃO ATUALIZADA (a) | RECEITAS REALIZADAS |         |                    |         |               | SALDO (a-c) |
|  |                                  |                         | No Bimestre (b)     | % (b/a) | Até o Bimestre (c) | % (c/a) |               |             |
| RECEITAS DE CAPITAL  | 219.128,45                       | 5.142.193,22            | 1.858.414,78        | 36,14   | 1.858.414,78       | 36,14   | 3.283.778,44  |             |
| OPERAÇÕES DE CRÉDITO   | 0,00                             | 0,00                    | 0,00                | 0,00    | 0,00               | 0,00    | 0,00          |             |
| Operações de Crédito - Mercado Interno                               | 0,00                             | 0,00                    | 0,00                | 0,00    | 0,00               | 0,00    | 0,00          |             |
| Operações de Crédito - Mercado Externo                               | 0,00                             | 0,00                    | 0,00                | 0,00    | 0,00               | 0,00    | 0,00          |             |
| ALIENAÇÃO DE BENS  | 213.668,32                       | 213.668,32              | 23.152,09           | 10,84   | 23.152,09          | 10,84   | 190.516,23    |             |
| Alienação de Bens Móveis   | 0,00                             | 0,00                    | 0,00                | 0,00    | 0,00               | 0,00    | 0,00          |             |
| Alienação de Bens Imóveis  | 213.668,32                       | 213.668,32              | 23.152,09           | 10,84   | 23.152,09          | 10,84   | 190.516,23    |             |
| Alienação de Bens Intangíveis  | 0,00                             | 0,00                    | 0,00                | 0,00    | 0,00               | 0,00    | 0,00          |             |
| AMORTIZAÇÕES DE EMPRÉSTIMOS  | 5.460,13                         | 5.460,13                | 0,00                | 0,00    | 0,00               | 0,00    | 5.460,13      |             |
| TRANSFERÊNCIAS DE CAPITAL  | 0,00                             | 4.923.064,77            | 1.835.262,69        | 37,28   | 1.835.262,69       | 37,28   | 3.087.802,08  |             |
| Transferências da União e de suas Entidades                          | 0,00                             | 1.378.582,61            | 181.918,04          | 13,20   | 181.918,04         | 13,20   | 1.196.664,57  |             |
| Transferências dos Estados e do Distrito Federal e de suas Entidades | 0,00                             | 3.544.482,16            | 1.653.344,65        | 46,65   | 1.653.344,65       | 46,65   | 1.891.137,51  |             |
| Transferências dos Municípios e de suas Entidades                    | 0,00                             | 0,00                    | 0,00                | 0,00    | 0,00               | 0,00    | 0,00          |             |
| Transferências de Instituições Privadas                              | 0,00                             | 0,00                    | 0,00                | 0,00    | 0,00               | 0,00    | 0,00          |             |
| Transferências de Outras Instituições Públicas                       | 0,00                             | 0,00                    | 0,00                | 0,00    | 0,00               | 0,00    | 0,00          |             |
| Transferências do Exterior   | 0,00                             | 0,00                    | 0,00                | 0,00    | 0,00               | 0,00    | 0,00          |             |
| Demais Transferências de Capital                                     | 0,00                             | 0,00                    | 0,00                | 0,00    | 0,00               | 0,00    | 0,00          |             |
| OUTRAS RECEITAS DE CAPITAL   | 0,00                             | 0,00                    | 0,00                | 0,00    | 0,00               | 0,00    | 0,00          |             |
| Integralização do Capital Social                                     | 0,00                             | 0,00                    | 0,00                | 0,00    | 0,00               | 0,00    | 0,00          |             |
| Remuneração das Disponibilidades do Tesouro                          | 0,00                             | 0,00                    | 0,00                | 0,00    | 0,00               | 0,00    | 0,00          |             |
| Resgate de Títulos do Tesouro  | 0,00                             | 0,00                    | 0,00                | 0,00    | 0,00               | 0,00    | 0,00          |             |
| Demais Receitas de Capital   | 0,00                             | 0,00                    | 0,00                | 0,00    | 0,00               | 0,00    | 0,00          |             |
| RECEITAS (INTRA-ORÇAMENTÁRIAS) (II)                                  | 0,00                             | 0,00                    | 0,00                | 0,00    | 0,00               | 0,00    | 0,00          |             |
| SUBTOTAL DAS RECEITAS (III) = (I + II)                               | 118.758.673,35                   | 125.311.979,96          | 32.074.846,33       | 25,60   | 32.074.846,33      | 25,60   | 93.237.133,63 |             |
| OPERAÇÕES DE CRÉDITO-REFINANCIAMENTO (IV)                            | 0,00                             | 0,00                    | 0,00                | 0,00    | 0,00               | 0,00    | 0,00          |             |
| Operações de Crédito - Mercado Interno                               | 0,00                             | 0,00                    | 0,00                | 0,00    | 0,00               | 0,00    | 0,00          |             |
| Mobiliária   | 0,00                             | 0,00                    | 0,00                | 0,00    | 0,00               | 0,00    | 0,00          |             |
| Contratual   | 0,00                             | 0,00                    | 0,00                | 0,00    | 0,00               | 0,00    | 0,00          |             |
| Operações de Crédito - Mercado Externo                               | 0,00                             | 0,00                    | 0,00                | 0,00    | 0,00               | 0,00    | 0,00          |             |
| Mobiliária   | 0,00                             | 0,00                    | 0,00                | 0,00    | 0,00               | 0,00    | 0,00          |             |
| Contratual   | 0,00                             | 0,00                    | 0,00                | 0,00    | 0,00               | 0,00    | 0,00          |             |
| TOTAL DAS RECEITAS (V) = (III + IV)                                  | 118.758.673,35                   | 125.311.979,96          | 32.074.846,33       | 25,60   | 32.074.846,33      | 25,60   | 93.237.133,63 |             |
| DÉFICIT (VI)   |                                  |                         |                     |         |                    |         | 0,00          |             |
| TOTAL COM DÉFICIT (VII) = (V + VI)                                   | 118.758.673,35                   | 125.311.979,96          | 32.074.846,33       | 25,60   | 32.074.846,33      | 25,60   |               |             |
| SALDOS DE EXERCÍCIOS ANTERIORES                                      | 0,00                             | 3.696.795,26            |                     |         | 3.696.795,26       |         |               |             |
| Recursos Arrecadados em Exercícios Anteriores - RPPS                 | 0,00                             | 0,00                    |                     |         |                    |         |               |             |
| Superávit Financeiro Utilizado para Créditos Adicionais              |                                  | 3.696.795,26            |                     |         | 3.696.795,26       |         |               |             |

**RREO-Anexo 01 | Tabela 1.0 - Balanço Orçamentário**

| Despesas Orçamentárias                       | Estágios da Despesa Orçamentária |                        |                                 |  |                   |                                 |  |                   |                                   |   |
|--|----------------------------------|------------------------|---------------------------------|--|-------------------|---------------------------------|--|-------------------|-----------------------------------|---|
|  | DOTAÇÃO INICIAL (d)              | DOTAÇÃO ATUALIZADA (e) | DESPESAS EMPENHADAS NO BIMESTRE | DESPESAS EMPENHADAS ATÉ O BIMESTRE (f) | SALDO (g) = (e-f) | DESPESAS LIQUIDADAS NO BIMESTRE | DESPESAS LIQUIDADAS ATÉ O BIMESTRE (h) | SALDO (i) = (e-h) | DESPESAS PAGAS ATÉ O BIMESTRE (j) | INSCRITAS EM RESTOS A PAGAR NÃO PROCESSADOS (k) |
| Despesas Orçamentárias                       | -                                | -                      | -                               | -                                      | -                 | -                               | -                                      | -                 | -                                 | -   |
| DESPESAS (EXCETO INTRA-ORÇAMENTÁRIAS) (VIII) | 118.758.673,35                   | 129.008.775,22         | 26.317.684,04                   | 26.317.684,04                          | 102.691.091,18    | 13.513.392,82                   | 13.513.392,82                          | 115.495.382,40    | 12.509.371,77                     | 0,00  |



**Relatório Resumido de Execução Orçamentária**  
**Prefeitura Municipal de Campos de Júlio - MT (Poder Executivo)**  
**Orçamentos Fiscal e da Seguridade Social**  
**CNPJ:**  
**Exercício: 2026**  
**Período de referência: 1º bimestre**

| Despesas Orçamentárias                       | Estágios da Despesa Orçamentária |                        |                                 |  |                   |                                 |  |                   |                                   |   |
|--|----------------------------------|------------------------|---------------------------------|--|-------------------|---------------------------------|--|-------------------|-----------------------------------|---|
|  | DOTAÇÃO INICIAL (d)              | DOTAÇÃO ATUALIZADA (e) | DESPESAS EMPENHADAS NO BIMESTRE | DESPESAS EMPENHADAS ATÉ O BIMESTRE (f) | SALDO (g) = (e-f) | DESPESAS LIQUIDADAS NO BIMESTRE | DESPESAS LIQUIDADAS ATÉ O BIMESTRE (h) | SALDO (i) = (e-h) | DESPESAS PAGAS ATÉ O BIMESTRE (j) | INSCRITAS EM RESTOS A PAGAR NÃO PROCESSADOS (k) |
| DESPESAS CORRENTES                           | 100.046.083,58                   | 102.994.486,15         | 26.015.376,14                   | 26.015.376,14                          | 76.979.110,01     | 13.499.204,82                   | 13.499.204,82                          | 89.495.281,33     | 12.495.183,77                     | 0,00  |
| PESSOAL E ENCARGOS SOCIAIS                   | 46.162.497,56                    | 46.104.680,32          | 8.365.899,81                    | 8.365.899,81                           | 37.738.780,51     | 8.327.916,64                    | 8.327.916,64                           | 37.776.763,68     | 7.897.136,79                      | 0,00  |
| JUROS E ENCARGOS DA DÍVIDA                   | 0,00                             | 0,00                   | 0,00                            | 0,00                                   | 0,00              | 0,00                            | 0,00                                   | 0,00              | 0,00                              | 0,00  |
| OUTRAS DESPESAS CORRENTES                    | 53.883.586,02                    | 56.889.805,83          | 17.649.476,33                   | 17.649.476,33                          | 39.240.329,50     | 5.171.288,18                    | 5.171.288,18                           | 51.718.517,85     | 4.798.046,98                      | 0,00  |
| DESPESAS DE CAPITAL                          | 17.525.003,04                    | 24.826.702,34          | 302.307,90                      | 302.307,90                             | 24.524.394,44     | 14.188,00                       | 14.188,00                              | 24.812.514,34     | 14.188,00                         | 0,00  |
| INVESTIMENTOS                                | 17.510.003,04                    | 24.811.702,34          | 302.307,90                      | 302.307,90                             | 24.509.394,44     | 14.188,00                       | 14.188,00                              | 24.797.514,34     | 14.188,00                         | 0,00  |
| INVERSÕES FINANCEIRAS                        | 15.000,00                        | 15.000,00              | 0,00                            | 0,00                                   | 15.000,00         | 0,00                            | 0,00                                   | 15.000,00         | 0,00                              | 0,00  |
| AMORTIZAÇÃO DA DÍVIDA                        | 0,00                             | 0,00                   | 0,00                            | 0,00                                   | 0,00              | 0,00                            | 0,00                                   | 0,00              | 0,00                              | 0,00  |
| RESERVA DE CONTINGÊNCIA                      | 1.187.586,73                     | 1.187.586,73           | 0,00                            | 0,00                                   | 1.187.586,73      | 0,00                            | 0,00                                   | 1.187.586,73      | 0,00                              | 0,00  |
| DESPESAS (INTRA-ORÇAMENTÁRIAS) (IX)          | 0,00                             | 0,00                   | 0,00                            | 0,00                                   | 0,00              | 0,00                            | 0,00                                   | 0,00              | 0,00                              | 0,00  |
| SUBTOTAL DAS DESPESAS (X) = (III + IX)       | 118.758.673,35                   | 129.008.775,22         | 26.317.684,04                   | 26.317.684,04                          | 102.691.091,18    | 13.513.392,82                   | 13.513.392,82                          | 115.495.382,40    | 12.509.371,77                     | 0,00  |
| AMORTIZAÇÃO DA DÍVIDA / REFINANCIAMENTO (XI) | 0,00                             | 0,00                   | 0,00                            | 0,00                                   | 0,00              | 0,00                            | 0,00                                   | 0,00              | 0,00                              | 0,00  |
| Amortização da Dívida Interna                | 0,00                             | 0,00                   | 0,00                            | 0,00                                   | 0,00              | 0,00                            | 0,00                                   | 0,00              | 0,00                              | 0,00  |
| Dívida Mobiliária                            | 0,00                             | 0,00                   | 0,00                            | 0,00                                   | 0,00              | 0,00                            | 0,00                                   | 0,00              | 0,00                              | 0,00  |
| Dívida Contratual                            | 0,00                             | 0,00                   | 0,00                            | 0,00                                   | 0,00              | 0,00                            | 0,00                                   | 0,00              | 0,00                              | 0,00  |
| Amortização da Dívida Externa                | 0,00                             | 0,00                   | 0,00                            | 0,00                                   | 0,00              | 0,00                            | 0,00                                   | 0,00              | 0,00                              | 0,00  |
| Dívida Mobiliária                            | 0,00                             | 0,00                   | 0,00                            | 0,00                                   | 0,00              | 0,00                            | 0,00                                   | 0,00              | 0,00                              | 0,00  |
| Dívida Contratual                            | 0,00                             | 0,00                   | 0,00                            | 0,00                                   | 0,00              | 0,00                            | 0,00                                   | 0,00              | 0,00                              | 0,00  |
| TOTAL DAS DESPESAS (XII) = (X + XI)          | 118.758.673,35                   | 129.008.775,22         | 26.317.684,04                   | 26.317.684,04                          | 102.691.091,18    | 13.513.392,82                   | 13.513.392,82                          | 115.495.382,40    | 12.509.371,77                     | 0,00  |
| SUPERÁVIT (XIII)                             |                                  |                        |                                 |  | 5.757.162,29      |                                 |  | 18.561.453,51     | 19.565.474,56                     |   |
| TOTAL COM SUPERÁVIT (XIV) = (XII + XIII)     | 118.758.673,35                   | 129.008.775,22         | 26.317.684,04                   | 26.317.684,04                          | 32.074.846,33     |                                 |  | 32.074.846,33     | 32.074.846,33                     | 0,00  |
| RESERVA DO RPPS                              |                                  |                        |                                 |  |                   |                                 |  |                   |                                   | 0,00  |


**RREO-Anexo 01 | Tabela 1.0 - Balanço Orçamentário**

| Receitas Intra-Orçamentárias   | PREVISÃO INICIAL | PREVISÃO ATUALIZADA (a) | Estágios da Receita Intra-Orçamentária |         |                    |         | SALDO (a-c) |
|--|------------------|-------------------------|--|---------|--------------------|---------|-------------|
|  |                  |                         | No Bimestre (b)                        | % (b/a) | Até o Bimestre (c) | % (c/a) |             |
| <b>Receitas Intra-Orçamentárias</b>  | -                | -                       | -                                      | -       | -                  | -       |             |
| RECEITAS (INTRA-ORÇAMENTÁRIAS) (II)  | 0,00             | 0,00                    | 0,00                                   | 0,00    | 0,00               | 0,00    |             |
| RECEITAS CORRENTES   | 0,00             | 0,00                    | 0,00                                   | 0,00    | 0,00               | 0,00    |             |
| IMPOSTOS, TAXAS E CONTRIBUIÇÕES DE MELHORIA  | 0,00             | 0,00                    | 0,00                                   | 0,00    | 0,00               | 0,00    |             |
| Impostos   |                  |                         |  |         |                    |         |             |
| Taxas  |                  |                         |  |         |                    |         |             |
| Contribuição de Melhoria   |                  |                         |  |         |                    |         |             |
| CONTRIBUIÇÕES  | 0,00             | 0,00                    | 0,00                                   | 0,00    | 0,00               | 0,00    |             |
| Contribuições Sociais  |                  |                         |  |         |                    |         |             |
| Contribuições Econômicas   |                  |                         |  |         |                    |         |             |
| Contribuições para Entidades Privadas de Serviço Social e de Formação Profissional   |                  |                         |  |         |                    |         |             |
| Contribuição para o Custeio do Serviço de Iluminação Pública                         |                  |                         |  |         |                    |         |             |
| RECEITA PATRIMONIAL  | 0,00             | 0,00                    | 0,00                                   | 0,00    | 0,00               | 0,00    |             |
| Exploração do Patrimônio Imobiliário do Estado                                       |                  |                         |  |         |                    |         |             |
| Valores Mobiliários  |                  |                         |  |         |                    |         |             |
| Delegação de Serviços Públicos mediante Concessão, Permissão, Autorização ou Licença |                  |                         |  |         |                    |         |             |
| Exploração de Recursos Naturais  |                  |                         |  |         |                    |         |             |



**Relatório Resumido de Execução Orçamentária**  
**Prefeitura Municipal de Campos de Júlio - MT (Poder Executivo)**  
**Orçamentos Fiscal e da Seguridade Social**  
**CNPJ:**  
**Exercício: 2026**  
**Período de referência: 1º bimestre**


| Receitas Intra-Orçamentárias   | Estágios da Receita Intra-Orçamentária |                         |                     |         |                    | SALDO (a-c) |
|--|--|-------------------------|---------------------|---------|--------------------|-------------|
|  | PREVISÃO INICIAL                       | PREVISÃO ATUALIZADA (a) | RECEITAS REALIZADAS |         |                    |             |
|  |  |                         | No Bimestre (b)     | % (b/a) | Até o Bimestre (c) | % (c/a)     |
| Exploração do Patrimônio Intangível                                  |  |                         |                     |         |                    |             |
| Cessão de Direitos   |  |                         |                     |         |                    |             |
| Demais Receitas Patrimoniais   |  |                         |                     |         |                    |             |
| RECEITA AGROPECUÁRIA   |  |                         |                     |         |                    |             |
| RECEITA INDUSTRIAL   |  |                         |                     |         |                    |             |
| RECEITA DE SERVIÇOS  | 0,00                                   | 0,00                    | 0,00                |         | 0,00               | 0,00        |
| Serviços Administrativos e Comerciais Gerais                         |  |                         |                     |         |                    |             |
| Serviços e Atividades Referentes à Navegação e ao Transporte         |  |                         |                     |         |                    |             |
| Serviços e Atividades Referentes à Saúde                             |  |                         |                     |         |                    |             |
| Serviços e Atividades Financeiras                                    |  |                         |                     |         |                    |             |
| Outros Serviços  |  |                         |                     |         |                    |             |
| TRANSFERÊNCIAS CORRENTES   | 0,00                                   | 0,00                    | 0,00                |         | 0,00               | 0,00        |
| Transferências da União e de suas Entidades                          |  |                         |                     |         |                    |             |
| Transferências dos Estados e do Distrito Federal e de suas Entidades |  |                         |                     |         |                    |             |
| Transferências dos Municípios e de suas Entidades                    |  |                         |                     |         |                    |             |
| Transferências de Instituições Privadas                              |  |                         |                     |         |                    |             |
| Transferências de Outras Instituições Públicas                       |  |                         |                     |         |                    |             |
| Transferências do Exterior   |  |                         |                     |         |                    |             |
| Demais Transferências Correntes                                      |  |                         |                     |         |                    |             |
| OUTRAS RECEITAS CORRENTES  | 0,00                                   | 0,00                    | 0,00                |         | 0,00               | 0,00        |
| Multas Administrativas, Contratuais e Judiciais                      |  |                         |                     |         |                    |             |
| Indenizações, Restituições e Ressarcimentos                          |  |                         |                     |         |                    |             |
| Bens, Direitos e Valores Incorporados ao Patrimônio Público          |  |                         |                     |         |                    |             |
| Multas e Juros de Mora das Receitas de Capital                       |  |                         |                     |         |                    |             |
| Demais Receitas Correntes  |  |                         |                     |         |                    |             |
| RECEITAS DE CAPITAL  | 0,00                                   | 0,00                    | 0,00                |         | 0,00               | 0,00        |
| OPERAÇÕES DE CRÉDITO   | 0,00                                   | 0,00                    | 0,00                |         | 0,00               | 0,00        |
| Operações de Crédito - Mercado Interno                               |  |                         |                     |         |                    |             |
| Operações de Crédito - Mercado Externo                               |  |                         |                     |         |                    |             |
| ALIENAÇÃO DE BENS  | 0,00                                   | 0,00                    | 0,00                |         | 0,00               | 0,00        |
| Alienação de Bens Móveis   |  |                         |                     |         |                    |             |
| Alienação de Bens Imóveis  |  |                         |                     |         |                    |             |
| Alienação de Bens Intangíveis  |  |                         |                     |         |                    |             |
| AMORTIZAÇÕES DE EMPRÉSTIMOS  |  |                         |                     |         |                    |             |
| TRANSFERÊNCIAS DE CAPITAL  | 0,00                                   | 0,00                    | 0,00                |         | 0,00               | 0,00        |
| Transferências da União e de suas Entidades                          |  |                         |                     |         |                    |             |
| Transferências dos Estados e do Distrito Federal e de suas Entidades |  |                         |                     |         |                    |             |
| Transferências dos Municípios e de suas Entidades                    |  |                         |                     |         |                    |             |
| Transferências de Instituições Privadas                              |  |                         |                     |         |                    |             |
| Transferências de Outras Instituições Públicas                       |  |                         |                     |         |                    |             |
| Transferências do Exterior   |  |                         |                     |         |                    |             |
| Demais Transferências de Capital                                     |  |                         |                     |         |                    |             |
| OUTRAS RECEITAS DE CAPITAL   | 0,00                                   | 0,00                    | 0,00                |         | 0,00               | 0,00        |
| Integralização do Capital Social                                     |  |                         |                     |         |                    |             |
| Remuneração das Disponibilidades do Tesouro                          |  |                         |                     |         |                    |             |
| Resgate de Títulos do Tesouro  |  |                         |                     |         |                    |             |

|  |   |
|--|---|
|  <p>Sistema de Informações Contábeis e Fiscais do Setor Público Brasileiro<br/>TESOURO NACIONAL</p> | <b>Relatório Resumido de Execução Orçamentária</b>                    |
|  | <b>Prefeitura Municipal de Campos de Júlio - MT (Poder Executivo)</b> |
|  | <b>Orçamentos Fiscal e da Seguridade Social</b>                       |
|  | <b>CNPJ:</b>  |
|  | <b>Exercício: 2026</b>  |
|  | <b>Período de referência: 1º bimestre</b>                             |

| Receitas Intra-Orçamentárias | Estágios da Receita Intra-Orçamentária |                         |                     |         |                    | SALDO (a-c) |
|------------------------------|--|-------------------------|---------------------|---------|--------------------|-------------|
|                              | PREVISÃO INICIAL                       | PREVISÃO ATUALIZADA (a) | RECEITAS REALIZADAS |         |                    |             |
|                              |  |                         | No Bimestre (b)     | % (b/a) | Até o Bimestre (c) |             |
| Demais Receitas de Capital   |  |                         |                     |         |                    |             |

**RREO-Anexo 01 | Tabela 1.0 - Balanço Orçamentário**

| Despesas Intra-Orçamentárias        | Estágios da Despesa Intra-Orçamentária |                        |                                 |  |                   |                                 |  |                   |                                   |   |
|-------------------------------------|--|------------------------|---------------------------------|--|-------------------|---------------------------------|--|-------------------|-----------------------------------|---|
|                                     | DOTAÇÃO INICIAL (d)                    | DOTAÇÃO ATUALIZADA (e) | DESPESAS EMPENHADAS NO BIMESTRE | DESPESAS EMPENHADAS ATÉ O BIMESTRE (f) | SALDO (g) = (e-f) | DESPESAS LIQUIDADAS NO BIMESTRE | DESPESAS LIQUIDADAS ATÉ O BIMESTRE (h) | SALDO (i) = (e-h) | DESPESAS PAGAS ATÉ O BIMESTRE (j) | INSCRITAS EM RESTOS A PAGAR NÃO PROCESSADOS (k) |
| <b>Despesas Intra-Orçamentárias</b> | -                                      | -                      | -                               | -                                      | -                 | -                               | -                                      | -                 | -                                 | -   |
| DESPESAS (INTRA-ORÇAMENTÁRIAS) (IX) | 0,00                                   | 0,00                   | 0,00                            | 0,00                                   | 0,00              | 0,00                            | 0,00                                   | 0,00              | 0,00                              | 0,00  |
| DESPESAS CORRENTES                  | 0,00                                   | 0,00                   | 0,00                            | 0,00                                   | 0,00              | 0,00                            | 0,00                                   | 0,00              | 0,00                              | 0,00  |
| PESSOAL E ENCARGOS SOCIAIS          |  |                        |                                 |  |                   |                                 |  |                   |                                   |   |
| JUROS E ENCARGOS DA DÍVIDA          |  |                        |                                 |  |                   |                                 |  |                   |                                   |   |
| OUTRAS DESPESAS CORRENTES           |  |                        |                                 |  |                   |                                 |  |                   |                                   |   |
| DESPESAS DE CAPITAL                 | 0,00                                   | 0,00                   | 0,00                            | 0,00                                   | 0,00              | 0,00                            | 0,00                                   | 0,00              | 0,00                              | 0,00  |
| INVESTIMENTOS                       |  |                        |                                 |  |                   |                                 |  |                   |                                   |   |
| INVERSÕES FINANCEIRAS               |  |                        |                                 |  |                   |                                 |  |                   |                                   |   |
| AMORTIZAÇÃO DA DÍVIDA               |  |                        |                                 |  |                   |                                 |  |                   |                                   |   |
| RESERVA DE CONTINGÊNCIA             |  |                        |                                 |  |                   |                                 |  |                   |                                   |   |

|   |   |
|---|---|
| <br>Sistema de Informações<br>Contábeis e Fiscais do<br>Setor Público Brasileiro<br>TESOURO NACIONAL | <b>Relatório Resumido de Execução Orçamentária</b>                    |
|   | <b>Prefeitura Municipal de Campos de Júlio - MT (Poder Executivo)</b> |
|   | <b>Orçamentos Fiscal e da Seguridade Social</b>                       |
|   | <b>CNPJ:</b>  |
|   | <b>Exercício: 2026</b>  |
|   | <b>Período de referência: 1º bimestre</b>                             |

RREO-Anexo 01 | Tabela 1.0 - Balanço Orçamentário

| Notas Explicativas | Valores    |
|--------------------|------------|
|                    | 28/02/2026 |
| Notas Explicativas | -          |
| Notas Explicativas |            |



**Relatório Resumido de Execução Orçamentária**  
**Prefeitura Municipal de Campos de Júlio - MT (Poder Executivo)**  
**Orçamentos Fiscal e da Seguridade Social**  
**CNPJ:**  
**Exercício: 2026**  
**Período de referência: 1º bimestre**

**RREO-Anexo 02 | Tabela 2.0 - Demonstrativo da Execução das Despesas por Função/Subfunção | Total das Despesas Exceto Intra-Orçamentárias**

| Função/Subfunção                                   | Execução da Despesa |                        |                                 |  |               |                   |                                 |  |               |                   |   |
|--|---------------------|------------------------|---------------------------------|--|---------------|-------------------|---------------------------------|--|---------------|-------------------|---|
|  | DOTAÇÃO FISCAL      | DOTAÇÃO ATUALIZADA (a) | DESPESAS EMPENHADAS NO BIMESTRE | DESPESAS EMPENHADAS ATÉ O BIMESTRE (b) | % (b/total b) | SALDO (c) = (a-b) | DESPESAS LIQUIDADAS NO BIMESTRE | DESPESAS LIQUIDADAS ATÉ O BIMESTRE (d) | % (d/total d) | SALDO (e) = (c-d) | INSCRITAS EM RESTOS A PAGAR NÃO PROCESSADOS (f) |
| <b>DESPESAS (EXCETO INTRA-ORÇAMENTÁRIAS) (j)</b>   | 118.758.673,35      | 128.008.775,22         | 26.317.684,04                   | 26.317.684,04                          | 100,00        | 102.691.091,18    | 13.513.392,82                   | 13.513.392,82                          | 100,00        | 115.495.382,40    | 0,00  |
| Legislativa  | 3.582.000,00        | 3.582.000,00           | 506.599,69                      | 506.599,69                             | 1,92          | 3.075.400,31      | 388.434,18                      | 388.434,18                             | 2,87          | 3.193.565,82      | 0,00  |
| Ação Legislativa                                   | 3.267.000,00        | 3.267.000,00           | 468.196,87                      | 468.196,87                             | 1,78          | 2.798.803,13      | 350.031,36                      | 350.031,36                             | 2,59          | 2.916.568,64      |   |
| Controle Externo                                   |                     |                        |                                 |  |               |                   |                                 |  |               |                   |   |
| FL01 - Administração Geral                         |                     |                        |                                 |  |               |                   |                                 |  |               |                   |   |
| FL01 - Demais Subfunções                           | 315.000,00          | 315.000,00             | 38.402,82                       | 38.402,82                              | 0,15          | 276.597,18        | 38.402,82                       | 38.402,82                              | 0,28          | 276.597,18        |   |
| Judiciária   | 0,00                | 0,00                   | 0,00                            | 0,00                                   | 0,00          | 0,00              | 0,00                            | 0,00                                   | 0,00          | 0,00              | 0,00  |
| Ação Judiciária                                    |                     |                        |                                 |  |               |                   |                                 |  |               |                   |   |
| Defesa do Interesse Público no Processo Judiciário |                     |                        |                                 |  |               |                   |                                 |  |               |                   |   |
| FL02 - Administração Geral                         |                     |                        |                                 |  |               |                   |                                 |  |               |                   |   |
| FL02 - Demais Subfunções                           |                     |                        |                                 |  |               |                   |                                 |  |               |                   |   |
| Essencial à Justiça                                | 0,00                | 0,00                   | 0,00                            | 0,00                                   | 0,00          | 0,00              | 0,00                            | 0,00                                   | 0,00          | 0,00              | 0,00  |
| Defesa da Ordem Jurídica                           |                     |                        |                                 |  |               |                   |                                 |  |               |                   |   |
| Representação Judicial e Extrajudicial             |                     |                        |                                 |  |               |                   |                                 |  |               |                   |   |
| FL03 - Administração Geral                         |                     |                        |                                 |  |               |                   |                                 |  |               |                   |   |
| FL03 - Demais Subfunções                           |                     |                        |                                 |  |               |                   |                                 |  |               |                   |   |
| Administração                                      | 16.221.782,38       | 16.810.086,50          | 2.833.698,80                    | 2.833.698,80                           | 10,77         | 13.976.387,70     | 1.370.647,23                    | 1.370.647,23                           | 10,14         | 15.439.439,27     | 0,00  |
| Planejamento e Orçamento                           | 1.168.400,00        | 1.168.400,00           | 109.047,22                      | 109.047,22                             | 0,41          | 1.059.352,78      | 109.047,22                      | 109.047,22                             | 0,81          | 1.059.352,78      |   |
| FL04 - Administração Geral                         | 11.220.460,38       | 11.369.276,18          | 1.928.337,47                    | 1.928.337,47                           | 7,33          | 9.440.938,71      | 864.260,01                      | 864.260,01                             | 6,40          | 10.556.016,17     |   |
| Administração Financeira                           | 771.530,00          | 771.530,00             | 305.639,90                      | 305.639,90                             | 1,16          | 465.890,10        | 78.773,17                       | 78.773,17                              | 0,58          | 692.726,83        |   |
| Controle Interno                                   | 366.400,00          | 366.400,00             | 42.834,30                       | 42.834,30                              | 0,16          | 323.565,70        | 42.328,30                       | 42.328,30                              | 0,31          | 324.071,70        |   |
| Normalização e Fiscalização                        | 411.400,00          | 411.400,00             | 63.553,35                       | 63.553,35                              | 0,24          | 347.846,65        | 62.451,97                       | 62.451,97                              | 0,46          | 348.348,03        |   |
| Tecnologia da Informação                           |                     |                        |                                 |  |               |                   |                                 |  |               |                   |   |
| Ordenamento Territorial                            |                     |                        |                                 |  |               |                   |                                 |  |               |                   |   |
| Formação de Recursos Humanos                       | 370.000,00          | 370.000,00             | 5.039,00                        | 5.039,00                               | 0,02          | 364.961,00        | 5.039,00                        | 5.039,00                               | 0,04          | 364.961,00        |   |
| Administração de Receitas                          | 457.600,00          | 457.600,00             | 209.073,98                      | 209.073,98                             | 0,79          | 248.526,02        | 38.573,98                       | 38.573,98                              | 0,29          | 419.026,02        |   |
| Administração de Concessões                        |                     |                        |                                 |  |               |                   |                                 |  |               |                   |   |
| Comunicação Social                                 |                     |                        |                                 |  |               |                   |                                 |  |               |                   |   |
| FL04 - Demais Subfunções                           | 1.456.000,00        | 1.895.510,32           | 170.173,58                      | 170.173,58                             | 0,65          | 1.725.336,74      | 170.173,58                      | 170.173,58                             | 1,26          | 1.725.336,74      |   |
| Defesa Nacional                                    | 0,00                | 0,00                   | 0,00                            | 0,00                                   | 0,00          | 0,00              | 0,00                            | 0,00                                   | 0,00          | 0,00              | 0,00  |
| Defesa Aérea                                       |                     |                        |                                 |  |               |                   |                                 |  |               |                   |   |
| Defesa Naval                                       |                     |                        |                                 |  |               |                   |                                 |  |               |                   |   |
| Defesa Terrestre                                   |                     |                        |                                 |  |               |                   |                                 |  |               |                   |   |
| FL05 - Administração Geral                         |                     |                        |                                 |  |               |                   |                                 |  |               |                   |   |
| FL05 - Demais Subfunções                           |                     |                        |                                 |  |               |                   |                                 |  |               |                   |   |
| Segurança Pública                                  | 473.000,00          | 473.000,00             | 959,06                          | 959,06                                 | 0,00          | 472.040,94        | 959,06                          | 959,06                                 | 0,01          | 472.040,94        | 0,00  |
| Policamento  | 120.000,00          | 120.000,00             | 891,77                          | 891,77                                 | 0,00          | 119.108,23        | 891,77                          | 891,77                                 | 0,01          | 119.108,23        |   |
| Defesa Civil                                       |                     |                        |                                 |  |               |                   |                                 |  |               |                   |   |
| Informação e Inteligência                          |                     |                        |                                 |  |               |                   |                                 |  |               |                   |   |
| FL06 - Administração Geral                         | 353.000,00          | 353.000,00             | 67,29                           | 67,29                                  | 0,00          | 352.932,71        | 67,29                           | 67,29                                  | 0,00          | 352.932,71        |   |
| FL06 - Demais Subfunções                           |                     |                        |                                 |  |               |                   |                                 |  |               |                   |   |
| Relações Exteriores                                | 0,00                | 0,00                   | 0,00                            | 0,00                                   | 0,00          | 0,00              | 0,00                            | 0,00                                   | 0,00          | 0,00              | 0,00  |
| Relações Diplomáticas                              |                     |                        |                                 |  |               |                   |                                 |  |               |                   |   |
| Cooperação Internacional                           |                     |                        |                                 |  |               |                   |                                 |  |               |                   |   |
| FL07 - Administração Geral                         |                     |                        |                                 |  |               |                   |                                 |  |               |                   |   |
| FL07 - Demais Subfunções                           |                     |                        |                                 |  |               |                   |                                 |  |               |                   |   |
| Assistência Social                                 | 7.046.407,99        | 7.046.407,99           | 735.673,63                      | 735.673,63                             | 2,80          | 6.310.734,36      | 332.941,55                      | 332.941,55                             | 2,46          | 6.713.466,44      | 0,00  |
| Assistência ao Idoso                               | 400,00              | 400,00                 | 0,00                            | 0,00                                   | 0,00          | 400,00            | 0,00                            | 0,00                                   | 0,00          | 400,00            |   |
| Assistência à Pessoa com Deficiência               |                     |                        |                                 |  |               |                   |                                 |  |               |                   |   |
| Assistência à Criança e ao Adolescente             | 685.600,00          | 685.600,00             | 67.871,64                       | 67.871,64                              | 0,26          | 617.728,36        | 57.423,14                       | 57.423,14                              | 0,42          | 628.176,86        |   |
| Assistência Comunitária                            | 2.261.493,66        | 2.261.493,66           | 19.930,00                       | 19.930,00                              | 0,08          | 2.241.563,66      | 10.880,00                       | 10.880,00                              | 0,08          | 2.250.613,66      |   |



**Relatório Resumido de Execução Orçamentária**  
**Prefeitura Municipal de Campos de Júlio - MT (Poder Executivo)**  
**Orçamentos Fiscal e da Seguridade Social**  
**CNPJ:**  
**Exercício: 2026**  
**Período de referência: 1º bimestre**

| Função/Subfunção                              | DOTAÇÃO INICIAL | DOTAÇÃO ATUALIZADA (a) | DESPESAS EMPENHADAS NO BIMESTRE | DESPESAS EMPENHADAS ATÉ O BIMESTRE (b) | % (b/total b) | Execução da Despesa             |  |                   |               | SALDO (c) = (a-b) | % (d/total d) | INSCRITAS EM RESTOS A PAGAR NÃO PROCESSADOS (f) |
|---|-----------------|------------------------|---------------------------------|--|---------------|---------------------------------|--|-------------------|---------------|-------------------|---------------|---|
|   |                 |                        |                                 |  |               | DESPESAS LIQUIDADAS NO BIMESTRE | DESPESAS LIQUIDADAS ATÉ O BIMESTRE (d) | SALDO (c) = (a-b) | % (d/total d) |                   |               |   |
| Serviços Socioassistenciais                   | 2.295.640,00    | 2.187.822,76           | 299.228,26                      | 299.228,26                             | 1,14          | 1.888.594,50                    | 149.863,65                             | 149.863,65        | 1,11          | 2.037.959,11      |               |   |
| Segurança e Renda                             |                 |                        |                                 |  |               |                                 |  |                   |               |                   |               |   |
| FU08 - Administração Geral                    | 1.282.574,53    | 1.290.391,57           | 304.535,56                      | 304.535,56                             | 1,16          | 1.085.856,01                    | 70.666,59                              | 70.666,59         | 0,52          | 1.319.724,98      |               |   |
| FU08 - Demais Subfunções                      | 520.700,00      | 520.700,00             | 44.108,17                       | 44.108,17                              | 0,17          | 478.591,83                      | 44.108,17                              | 44.108,17         | 0,33          | 476.591,83        |               |   |
| Previdência Social                            | 0,00            | 0,00                   | 0,00                            | 0,00                                   | 0,00          | 0,00                            | 0,00                                   | 0,00              | 0,00          | 0,00              | 0,00          |   |
| Previdência Básica                            |                 |                        |                                 |  |               |                                 |  |                   |               |                   |               |   |
| Previdência do Regime Estatutário             |                 |                        |                                 |  |               |                                 |  |                   |               |                   |               |   |
| Previdência Complementar                      |                 |                        |                                 |  |               |                                 |  |                   |               |                   |               |   |
| Previdência Especial                          |                 |                        |                                 |  |               |                                 |  |                   |               |                   |               |   |
| FU09 - Administração Geral                    |                 |                        |                                 |  |               |                                 |  |                   |               |                   |               |   |
| FU09 - Demais Subfunções                      |                 |                        |                                 |  |               |                                 |  |                   |               |                   |               |   |
| Saúde   | 21.260.603,27   | 23.590.845,11          | 7.070.407,18                    | 7.070.407,18                           | 26,87         | 16.520.437,93                   | 4.861.968,15                           | 4.861.968,15      | 35,98         | 18.728.876,96     | 0,00          |   |
| Atenção Básica                                | 6.029.247,05    | 6.029.247,05           | 1.109.326,76                    | 1.109.326,76                           | 4,22          | 4.919.910,29                    | 828.277,87                             | 828.277,87        | 6,13          | 5.209.369,18      |               |   |
| Assistência Hospitalar e Ambulatorial         | 10.906.743,96   | 13.236.985,80          | 5.284.736,34                    | 5.284.736,34                           | 20,08         | 7.952.249,46                    | 3.440.132,55                           | 3.440.132,55      | 25,46         | 9.796.653,25      |               |   |
| Suporte Profilático e Terapêutico             | 618.900,00      | 618.900,00             | 69.563,31                       | 69.563,31                              | 0,26          | 549.336,69                      | 28.098,33                              | 28.098,33         | 0,21          | 590.801,67        |               |   |
| Vigilância Sanitária                          | 220.112,26      | 220.112,26             | 30.433,02                       | 30.433,02                              | 0,12          | 189.679,24                      | 23.170,98                              | 23.170,98         | 0,17          | 196.541,28        |               |   |
| Vigilância Epidemiológica                     | 506.500,00      | 506.500,00             | 103.706,53                      | 103.706,53                             | 0,39          | 402.791,47                      | 99.637,28                              | 99.637,28         | 0,74          | 406.842,72        |               |   |
| Alimentação e Nutrição                        | 1.750.100,00    | 1.750.100,00           | 187.299,84                      | 187.299,84                             | 0,71          | 1.562.800,16                    | 157.301,78                             | 157.301,78        | 1,16          | 1.592.798,22      |               |   |
| FU10 - Administração Geral                    | 1.229.000,00    | 1.229.000,00           | 285.329,36                      | 285.329,36                             | 1,08          | 943.670,64                      | 285.329,36                             | 285.329,36        | 2,11          | 943.670,64        |               |   |
| FU10 - Demais Subfunções                      | 520.700,00      | 520.700,00             | 44.108,17                       | 44.108,17                              | 0,17          | 478.591,83                      | 44.108,17                              | 44.108,17         | 0,33          | 476.591,83        |               |   |
| Trabalho                                      | 0,00            | 0,00                   | 0,00                            | 0,00                                   | 0,00          | 0,00                            | 0,00                                   | 0,00              | 0,00          | 0,00              | 0,00          |   |
| Prática e Benefícios ao Trabalhador           |                 |                        |                                 |  |               |                                 |  |                   |               |                   |               |   |
| Redução de Trabalho                           |                 |                        |                                 |  |               |                                 |  |                   |               |                   |               |   |
| Empregabilidade                               |                 |                        |                                 |  |               |                                 |  |                   |               |                   |               |   |
| Fomento ao Trabalho                           |                 |                        |                                 |  |               |                                 |  |                   |               |                   |               |   |
| FU11 - Administração Geral                    |                 |                        |                                 |  |               |                                 |  |                   |               |                   |               |   |
| FU11 - Demais Subfunções                      |                 |                        |                                 |  |               |                                 |  |                   |               |                   |               |   |
| Educação                                      | 36.770.633,15   | 41.694.653,41          | 8.218.454,88                    | 8.218.454,88                           | 31,23         | 33.466.198,53                   | 4.682.792,79                           | 4.682.792,79      | 34,65         | 37.001.860,62     | 0,00          |   |
| Ensino Fundamental                            | 14.401.043,90   | 16.410.582,00          | 3.104.862,25                    | 3.104.862,25                           | 11,80         | 13.305.719,75                   | 1.483.832,61                           | 1.483.832,61      | 10,98         | 14.926.749,39     |               |   |
| Ensino Médio                                  |                 |                        |                                 |  |               |                                 |  |                   |               |                   |               |   |
| Ensino Profissional                           |                 |                        |                                 |  |               |                                 |  |                   |               |                   |               |   |
| Ensino Superior                               | 600.000,00      | 600.000,00             | 270.000,00                      | 270.000,00                             | 1,03          | 330.000,00                      | 30.000,00                              | 30.000,00         | 0,22          | 570.000,00        |               |   |
| Educação Infantil                             | 12.056.635,00   | 14.788.139,47          | 2.187.501,07                    | 2.187.501,07                           | 8,31          | 12.600.638,40                   | 1.594.008,26                           | 1.594.008,26      | 11,80         | 13.194.131,21     |               |   |
| Educação de Jovens e Adultos                  |                 |                        |                                 |  |               |                                 |  |                   |               |                   |               |   |
| Educação Especial                             | 420.000,00      | 432.977,69             | 432.977,69                      | 432.977,69                             | 1,65          | 0,00                            | 66.560,94                              | 66.560,94         | 0,49          | 366.416,75        |               |   |
| Educação Básica                               | 4.547.631,00    | 4.657.631,00           | 1.183.757,12                    | 1.183.757,12                           | 4,50          | 3.473.873,88                    | 684.604,13                             | 684.604,13        | 5,07          | 3.973.026,87      |               |   |
| FU12 - Administração Geral                    | 4.745.323,25    | 4.785.323,25           | 1.039.356,75                    | 1.039.356,75                           | 3,95          | 3.755.966,50                    | 823.786,85                             | 823.786,85        | 6,10          | 3.971.536,40      |               |   |
| FU12 - Demais Subfunções                      | 2.765.000,00    | 2.726.870,00           | 264.984,80                      | 264.984,80                             | 1,01          | 2.461.885,20                    | 198.762,58                             | 198.762,58        | 1,47          | 2.528.107,42      | 0,00          |   |
| Cultura                                       | 2.663.500,00    | 2.625.370,00           | 247.525,42                      | 247.525,42                             | 0,94          | 2.377.844,58                    | 181.303,20                             | 181.303,20        | 1,34          | 2.444.066,80      |               |   |
| Patrimônio Histórico Artístico e Arqueológico |                 |                        |                                 |  |               |                                 |  |                   |               |                   |               |   |
| Distrito Cultural                             |                 |                        |                                 |  |               |                                 |  |                   |               |                   |               |   |
| FU13 - Administração Geral                    | 101.500,00      | 101.500,00             | 17.459,38                       | 17.459,38                              | 0,07          | 84.040,62                       | 17.459,38                              | 17.459,38         | 0,13          | 84.040,62         |               |   |
| FU13 - Demais Subfunções                      | 0,00            | 0,00                   | 0,00                            | 0,00                                   | 0,00          | 0,00                            | 0,00                                   | 0,00              | 0,00          | 0,00              | 0,00          |   |
| Direitos da Cidadania                         |                 |                        |                                 |  |               |                                 |  |                   |               |                   |               |   |
| Custódia e Reintegração Social                |                 |                        |                                 |  |               |                                 |  |                   |               |                   |               |   |
| Direitos Individuais Coletivos e Difusos      |                 |                        |                                 |  |               |                                 |  |                   |               |                   |               |   |
| Assistência aos Povos Indígenas               |                 |                        |                                 |  |               |                                 |  |                   |               |                   |               |   |
| FU14 - Administração Geral                    |                 |                        |                                 |  |               |                                 |  |                   |               |                   |               |   |
| FU14 - Demais Subfunções                      |                 |                        |                                 |  |               |                                 |  |                   |               |                   |               |   |
| Urbanismo                                     | 7.119.051,86    | 7.119.051,86           | 919.625,23                      | 919.625,23                             | 3,49          | 6.199.426,63                    | 410.548,05                             | 410.548,05        | 3,04          | 6.708.503,81      | 0,00          |   |
| Infra-Estrutura Urbana                        | 1.270.018,53    | 1.270.018,53           | 0,00                            | 0,00                                   | 0,00          | 1.270.018,53                    | 0,00                                   | 0,00              | 0,00          | 1.270.018,53      |               |   |
| Serviços Urbanos                              | 4.197.600,00    | 4.197.600,00           | 871.885,17                      | 871.885,17                             | 3,31          | 3.325.714,83                    | 362.807,99                             | 362.807,99        | 2,69          | 3.834.792,01      |               |   |
| Transportes Coletivos Urbanos                 |                 |                        |                                 |  |               |                                 |  |                   |               |                   |               |   |
| FU15 - Administração Geral                    | 1.244.418,33    | 1.244.418,33           | 0,00                            | 0,00                                   | 0,00          | 1.244.418,33                    | 0,00                                   | 0,00              | 0,00          | 1.244.418,33      |               |   |
| FU15 - Demais Subfunções                      | 407.015,00      | 407.015,00             | 47.740,06                       | 47.740,06                              | 0,18          | 359.274,94                      | 47.740,06                              | 47.740,06         | 0,35          | 359.274,94        |               |   |



**Relatório Resumido de Execução Orçamentária**  
**Prefeitura Municipal de Campos de Júlio - MT (Poder Executivo)**  
**Orçamentos Fiscal e da Seguridade Social**  
**CNPJ:**  
**Exercício: 2026**  
**Período de referência: 1º bimestre**

| Função/Subfunção                                 | DOTAÇÃO INICIAL | DOTAÇÃO ATUALIZADA (a) | DESPESAS EMPENHADAS NO BIMESTRE | DESPESAS EMPENHADAS ATÉ O BIMESTRE (b) | % (b/total b) | Execução da Despesa |                                 | DESPESAS LIQUIDADAS ATÉ O BIMESTRE (d) | % (d/total d) | SALDO (e) = (a-d) | INSCRITAS EM RESTOS A PAGAR NÃO PROCESSADOS (f) |
|--|-----------------|------------------------|---------------------------------|--|---------------|---------------------|---------------------------------|--|---------------|-------------------|---|
|  |                 |                        |                                 |  |               | SALDO (c) = (a-b)   | DESPESAS LIQUIDADAS NO BIMESTRE |  |               |                   |   |
| Habitação  | 0,00            | 81.250,00              | 0,00                            | 0,00                                   | 0,00          | 81.250,00           | 0,00                            | 0,00                                   | 0,00          | 81.250,00         | 0,00  |
| Habitação Rural                                  |                 |                        |                                 |  |               |                     |                                 |  |               |                   |   |
| Habitação Urbana                                 | 0,00            | 81.250,00              | 0,00                            | 0,00                                   | 0,00          | 81.250,00           | 0,00                            | 0,00                                   | 0,00          | 81.250,00         | 0,00  |
| FU16 - Administração Geral                       |                 |                        |                                 |  |               |                     |                                 |  |               |                   |   |
| FU16 - Demais Subfunções                         |                 |                        |                                 |  |               |                     |                                 |  |               |                   |   |
| Saneamento                                       | 2.390.500,00    | 4.926.765,65           | 762.380,39                      | 762.380,39                             | 2,90          | 4.044.385,26        | 129.740,93                      | 129.740,93                             | 0,96          | 4.677.024,72      | 0,00  |
| Saneamento Básico Rural                          |                 |                        |                                 |  |               |                     |                                 |  |               |                   |   |
| Saneamento Básico Urbano                         | 300.000,00      | 2.116.265,65           | 0,00                            | 0,00                                   | 0,00          | 2.116.265,65        | 0,00                            | 0,00                                   | 0,00          | 2.116.265,65      | 0,00  |
| FU17 - Administração Geral                       | 1.447.500,00    | 2.047.500,00           | 755.720,82                      | 755.720,82                             | 2,87          | 1.291.779,18        | 123.081,36                      | 123.081,36                             | 0,91          | 1.524.418,64      | 0,00  |
| FU17 - Demais Subfunções                         | 643.000,00      | 643.000,00             | 6.659,57                        | 6.659,57                               | 0,03          | 636.340,43          | 6.659,57                        | 6.659,57                               | 0,05          | 636.340,43        | 0,00  |
| Gestão Ambiental                                 | 2.658.629,84    | 2.658.629,84           | 611.763,46                      | 611.763,46                             | 2,32          | 2.046.866,38        | 55.614,86                       | 55.614,86                              | 0,41          | 2.603.014,98      | 0,00  |
| Preservação e Conservação Ambiental              | 2.574.629,84    | 2.574.629,84           | 611.763,46                      | 611.763,46                             | 2,32          | 1.962.866,38        | 55.614,86                       | 55.614,86                              | 0,41          | 2.519.014,98      | 0,00  |
| Controle Ambiental                               | 64.000,00       | 64.000,00              | 0,00                            | 0,00                                   | 0,00          | 64.000,00           | 0,00                            | 0,00                                   | 0,00          | 64.000,00         | 0,00  |
| Recuperação de Áreas Degradadas                  |                 |                        |                                 |  |               |                     |                                 |  |               |                   |   |
| Recursos Hídricos                                |                 |                        |                                 |  |               |                     |                                 |  |               |                   |   |
| Meteorologia                                     |                 |                        |                                 |  |               |                     |                                 |  |               |                   |   |
| FU18 - Administração Geral                       |                 |                        |                                 |  |               |                     |                                 |  |               |                   |   |
| FU18 - Demais Subfunções                         | 20.000,00       | 20.000,00              | 0,00                            | 0,00                                   | 0,00          | 20.000,00           | 0,00                            | 0,00                                   | 0,00          | 20.000,00         | 0,00  |
| Ciência e Tecnologia                             | 0,00            | 0,00                   | 0,00                            | 0,00                                   | 0,00          | 0,00                | 0,00                            | 0,00                                   | 0,00          | 0,00              | 0,00  |
| Desenvolvimento Científico                       |                 |                        |                                 |  |               |                     |                                 |  |               |                   |   |
| Desenvolvimento Tecnológico e Engenharia         |                 |                        |                                 |  |               |                     |                                 |  |               |                   |   |
| Difusão do Conhecimento Científico e Tecnológico |                 |                        |                                 |  |               |                     |                                 |  |               |                   |   |
| FU19 - Administração Geral                       |                 |                        |                                 |  |               |                     |                                 |  |               |                   |   |
| FU19 - Demais Subfunções                         |                 |                        |                                 |  |               |                     |                                 |  |               |                   |   |
| Agricultura                                      | 4.009.600,00    | 3.989.600,00           | 665.424,22                      | 665.424,22                             | 2,53          | 3.324.175,78        | 172.828,26                      | 172.828,26                             | 1,28          | 3.816.771,74      | 0,00  |
| Abastecimento                                    |                 |                        |                                 |  |               |                     |                                 |  |               |                   |   |
| Extensão Rural                                   | 1.187.000,00    | 1.187.000,00           | 193.312,50                      | 193.312,50                             | 0,73          | 993.687,50          | 0,00                            | 0,00                                   | 0,00          | 1.187.000,00      | 0,00  |
| Irrigação  |                 |                        |                                 |  |               |                     |                                 |  |               |                   |   |
| Promoção da Produção Agropecuária                |                 |                        |                                 |  |               |                     |                                 |  |               |                   |   |
| Defesa Agropecuária                              |                 |                        |                                 |  |               |                     |                                 |  |               |                   |   |
| FU20 - Administração Geral                       | 2.210.600,00    | 2.190.600,00           | 454.402,17                      | 454.402,17                             | 1,73          | 1.736.197,83        | 155.118,71                      | 155.118,71                             | 1,15          | 2.035.481,29      | 0,00  |
| FU20 - Demais Subfunções                         | 612.000,00      | 612.000,00             | 11.709,55                       | 11.709,55                              | 0,07          | 594.290,45          | 11.709,55                       | 11.709,55                              | 0,19          | 594.290,45        | 0,00  |
| Organização Agrária                              | 0,00            | 0,00                   | 0,00                            | 0,00                                   | 0,00          | 0,00                | 0,00                            | 0,00                                   | 0,00          | 0,00              | 0,00  |
| Reforma Agrária                                  |                 |                        |                                 |  |               |                     |                                 |  |               |                   |   |
| Colonização                                      |                 |                        |                                 |  |               |                     |                                 |  |               |                   |   |
| FU21 - Administração Geral                       |                 |                        |                                 |  |               |                     |                                 |  |               |                   |   |
| FU21 - Demais Subfunções                         |                 |                        |                                 |  |               |                     |                                 |  |               |                   |   |
| Indústria  | 143.200,00      | 143.200,00             | 11.653,85                       | 11.653,85                              | 0,04          | 131.546,15          | 11.653,85                       | 11.653,85                              | 0,09          | 131.546,15        | 0,00  |
| Promoção Industrial                              |                 |                        |                                 |  |               |                     |                                 |  |               |                   |   |
| Produção Industrial                              | 10.000,00       | 10.000,00              | 0,00                            | 0,00                                   | 0,00          | 10.000,00           | 0,00                            | 0,00                                   | 0,00          | 10.000,00         | 0,00  |
| Mineração  |                 |                        |                                 |  |               |                     |                                 |  |               |                   |   |
| Propriedade Industrial                           |                 |                        |                                 |  |               |                     |                                 |  |               |                   |   |
| Normalização e Qualidade                         |                 |                        |                                 |  |               |                     |                                 |  |               |                   |   |
| FU22 - Administração Geral                       | 118.200,00      | 118.200,00             | 10.005,46                       | 10.005,46                              | 0,04          | 108.194,54          | 10.005,46                       | 10.005,46                              | 0,07          | 108.194,54        | 0,00  |
| FU22 - Demais Subfunções                         | 15.000,00       | 15.000,00              | 1.648,39                        | 1.648,39                               | 0,01          | 13.351,61           | 1.648,39                        | 1.648,39                               | 0,01          | 13.351,61         | 0,00  |
| Comércio e Serviços                              | 117.700,00      | 112.630,00             | 0,00                            | 0,00                                   | 0,00          | 112.630,00          | 0,00                            | 0,00                                   | 0,00          | 112.630,00        | 0,00  |
| Promoção Comercial                               |                 |                        |                                 |  |               |                     |                                 |  |               |                   |   |
| Comercialização                                  | 10.000,00       | 10.000,00              | 0,00                            | 0,00                                   | 0,00          | 10.000,00           | 0,00                            | 0,00                                   | 0,00          | 10.000,00         | 0,00  |
| Comércio Exterior                                |                 |                        |                                 |  |               |                     |                                 |  |               |                   |   |
| Serviços Financeiros                             |                 |                        |                                 |  |               |                     |                                 |  |               |                   |   |
| Turismo  | 105.700,00      | 100.630,00             | 0,00                            | 0,00                                   | 0,00          | 100.630,00          | 0,00                            | 0,00                                   | 0,00          | 100.630,00        | 0,00  |
| FU23 - Administração Geral                       |                 |                        |                                 |  |               |                     |                                 |  |               |                   |   |
| FU23 - Demais Subfunções                         | 2.000,00        | 2.000,00               | 0,00                            | 0,00                                   | 0,00          | 2.000,00            | 0,00                            | 0,00                                   | 0,00          | 2.000,00          | 0,00  |
| Comunicações                                     | 0,00            | 0,00                   | 0,00                            | 0,00                                   | 0,00          | 0,00                | 0,00                            | 0,00                                   | 0,00          | 0,00              | 0,00  |
| Comunicações Postais                             |                 |                        |                                 |  |               |                     |                                 |  |               |                   |   |



**Relatório Resumido de Execução Orçamentária**  
**Prefeitura Municipal de Campos de Júlio - MT (Poder Executivo)**  
**Orçamentos Fiscal e da Seguridade Social**  
**CNPJ:**  
**Exercício: 2026**  
**Período de referência: 1º bimestre**

| Função/Subfunção                      | Execução da Despesa |                        |                                 |  |               |                   |                                 |  |               |                   |   |
|---------------------------------------|---------------------|------------------------|---------------------------------|--|---------------|-------------------|---------------------------------|--|---------------|-------------------|---|
|                                       | DOTAÇÃO INICIAL     | DOTAÇÃO ATUALIZADA (a) | DESPESAS EMPENHADAS NO BIMESTRE | DESPESAS EMPENHADAS ATÉ O BIMESTRE (b) | % (b/total b) | SALDO (c) = (a-b) | DESPESAS LIQUIDADAS NO BIMESTRE | DESPESAS LIQUIDADAS ATÉ O BIMESTRE (d) | % (d/total d) | SALDO (e) = (a-d) | INSCRITAS EM RESTOS A PAGAR NÃO PROCESSADOS (f) |
| Telecomunicações                      |                     |                        |                                 |  |               |                   |                                 |  |               |                   |   |
| FU24 - Administração Geral            |                     |                        |                                 |  |               |                   |                                 |  |               |                   |   |
| FU24 - Demais Subfunções              |                     |                        |                                 |  |               |                   |                                 |  |               |                   |   |
| Energia                               | 1.034.897,50        | 1.034.897,50           | 442.000,00                      | 442.000,00                             | 1,68          | 592.897,50        | 85.207,59                       | 85.207,59                              | 0,63          | 949.689,91        | 0,00  |
| Conservação de Energia                |                     |                        |                                 |  |               |                   |                                 |  |               |                   |   |
| Energia Elétrica                      |                     |                        |                                 |  |               |                   |                                 |  |               |                   |   |
| Combustíveis Minerais                 |                     |                        |                                 |  |               |                   |                                 |  |               |                   |   |
| Biom combustíveis                     |                     |                        |                                 |  |               |                   |                                 |  |               |                   |   |
| FU25 - Administração Geral            |                     |                        |                                 |  |               |                   |                                 |  |               |                   |   |
| FU25 - Demais Subfunções              |                     |                        |                                 |  |               |                   |                                 |  |               |                   |   |
| Transporte                            | 1.034.897,50        | 1.034.897,50           | 442.000,00                      | 442.000,00                             | 1,68          | 592.897,50        | 85.207,59                       | 85.207,59                              | 0,63          | 949.689,91        | 0,00  |
| Transporte Aéreo                      | 7.666.000,63        | 7.666.000,63           | 1.457.281,94                    | 1.457.281,94                           | 5,54          | 6.148.718,69      | 437.457,06                      | 437.457,06                             | 3,24          | 7.168.543,57      | 0,00  |
| Transporte Rodoviário                 | 7.409.000,63        | 7.549.000,63           | 1.419.602,23                    | 1.419.602,23                           | 5,39          | 6.129.398,40      | 418.643,72                      | 418.643,72                             | 3,10          | 7.130.356,91      | 0,00  |
| Transporte Ferroviário                |                     |                        |                                 |  |               |                   |                                 |  |               |                   |   |
| Transporte Aquaviário                 |                     |                        |                                 |  |               |                   |                                 |  |               |                   |   |
| Transportes Especiais                 |                     |                        |                                 |  |               |                   |                                 |  |               |                   |   |
| FU26 - Administração Geral            | 0,00                | 0,00                   | 0,00                            | 0,00                                   | 0,00          | 0,00              | 0,00                            | 0,00                                   | 0,00          | 0,00              | 0,00  |
| FU26 - Demais Subfunções              | 57.000,00           | 57.000,00              | 37.679,71                       | 37.679,71                              | 0,14          | 19.320,29         | 18.813,34                       | 18.813,34                              | 0,14          | 38.186,66         | 0,00  |
| Desporto e Lazer                      | 2.458.600,00        | 2.591.600,00           | 181.160,62                      | 181.160,62                             | 0,69          | 2.320.439,38      | 76.954,93                       | 76.954,93                              | 0,57          | 2.454.645,07      | 0,00  |
| Desporto de Rendimento                |                     |                        |                                 |  |               |                   |                                 |  |               |                   |   |
| Desporto Comunitário                  | 2.310.600,00        | 2.383.600,00           | 175.351,52                      | 175.351,52                             | 0,67          | 2.178.248,48      | 71.145,83                       | 71.145,83                              | 0,53          | 2.282.454,17      | 0,00  |
| Lazer                                 | 102.000,00          | 102.000,00             | 0,00                            | 0,00                                   | 0,00          | 102.000,00        | 0,00                            | 0,00                                   | 0,00          | 102.000,00        | 0,00  |
| FU27 - Administração Geral            |                     |                        |                                 |  |               |                   |                                 |  |               |                   |   |
| FU27 - Demais Subfunções              | 46.000,00           | 46.000,00              | 5.809,10                        | 5.809,10                               | 0,02          | 40.190,90         | 5.809,10                        | 5.809,10                               | 0,04          | 40.190,90         | 0,00  |
| Encargos Especiais                    | 1.853.500,00        | 1.853.500,00           | 1.635.616,31                    | 1.635.616,31                           | 6,21          | 217.883,69        | 296.881,75                      | 296.881,75                             | 2,20          | 1.556.618,25      | 0,00  |
| Refinanciamento da Dívida Interna     |                     |                        |                                 |  |               |                   |                                 |  |               |                   |   |
| Refinanciamento da Dívida Externa     |                     |                        |                                 |  |               |                   |                                 |  |               |                   |   |
| Serviço da Dívida Interna             |                     |                        |                                 |  |               |                   |                                 |  |               |                   |   |
| Serviço da Dívida Externa             |                     |                        |                                 |  |               |                   |                                 |  |               |                   |   |
| Transferências                        |                     |                        |                                 |  |               |                   |                                 |  |               |                   |   |
| Outros Encargos Especiais             | 1.853.500,00        | 1.853.500,00           | 1.635.616,31                    | 1.635.616,31                           | 6,21          | 217.883,69        | 296.881,75                      | 296.881,75                             | 2,20          | 1.556.618,25      | 0,00  |
| Transferências para a Educação Básica |                     |                        |                                 |  |               |                   |                                 |  |               |                   |   |
| FU28 - Demais Subfunções              |                     |                        |                                 |  |               |                   |                                 |  |               |                   |   |
| Reserva de Contingência               | 1.187.586,73        | 1.187.586,73           | 0,00                            | 0,00                                   | 0,00          | 1.187.586,73      | 0,00                            | 0,00                                   | 0,00          | 1.187.586,73      | 0,00  |
| DESPESAS (INTRA-ORÇAMENTARIAS) (II)   | 0,00                | 0,00                   | 0,00                            | 0,00                                   | 0,00          | 0,00              | 0,00                            | 0,00                                   | 0,00          | 0,00              | 0,00  |
| TOTAL (III) = (I + II)                | 118.758.673,35      | 129.008.775,22         | 26.317.684,04                   | 26.317.684,04                          | 100,00        | 102.691.091,18    | 13.513.392,82                   | 13.513.392,82                          | 100,00        | 115.495.382,40    | 0,00  |

**RREO-Anexo 02 | Tabela 2.0 - Demonstrativo da Execução das Despesas por Função/Subfunção | Total das Despesas Intra-Orçamentárias**

| Função/Subfunção - Intra                           | Execução da Despesa - Intra |                        |                                 |  |               |                   |                                 |  |               |                   |   |
|--|-----------------------------|------------------------|---------------------------------|--|---------------|-------------------|---------------------------------|--|---------------|-------------------|---|
|  | DOTAÇÃO INICIAL             | DOTAÇÃO ATUALIZADA (a) | DESPESAS EMPENHADAS NO BIMESTRE | DESPESAS EMPENHADAS ATÉ O BIMESTRE (b) | % (b/total b) | SALDO (c) = (a-b) | DESPESAS LIQUIDADAS NO BIMESTRE | DESPESAS LIQUIDADAS ATÉ O BIMESTRE (d) | % (d/total d) | SALDO (e) = (a-d) | INSCRITAS EM RESTOS A PAGAR NÃO PROCESSADOS (f) |
| DESPESAS (INTRA-ORÇAMENTARIAS) (II)                | 0,00                        | 0,00                   | 0,00                            | 0,00                                   | 0,00          | 0,00              | 0,00                            | 0,00                                   | 0,00          | 0,00              | 0,00  |
| Legislativa  | 0,00                        | 0,00                   | 0,00                            | 0,00                                   | 0,00          | 0,00              | 0,00                            | 0,00                                   | 0,00          | 0,00              | 0,00  |
| Ação Legislativa                                   |                             |                        |                                 |  |               |                   |                                 |  |               |                   |   |
| Controle Externo                                   |                             |                        |                                 |  |               |                   |                                 |  |               |                   |   |
| FU01 - Administração Geral                         |                             |                        |                                 |  |               |                   |                                 |  |               |                   |   |
| FU01 - Demais Subfunções                           |                             |                        |                                 |  |               |                   |                                 |  |               |                   |   |
| Judiciária   | 0,00                        | 0,00                   | 0,00                            | 0,00                                   | 0,00          | 0,00              | 0,00                            | 0,00                                   | 0,00          | 0,00              | 0,00  |
| Ação Judiciária                                    |                             |                        |                                 |  |               |                   |                                 |  |               |                   |   |
| Defesa do Interesse Público no Processo Judiciário |                             |                        |                                 |  |               |                   |                                 |  |               |                   |   |
| FU02 - Administração Geral                         |                             |                        |                                 |  |               |                   |                                 |  |               |                   |   |
| FU02 - Demais Subfunções                           |                             |                        |                                 |  |               |                   |                                 |  |               |                   |   |



**Relatório Resumido de Execução Orçamentária**  
**Prefeitura Municipal de Campos de Júlio - MT (Poder Executivo)**  
**Orçamentos Fiscal e da Seguridade Social**  
**CNPJ:**  
**Exercício: 2026**  
**Período de referência: 1º bimestre**

| Função/Subfunção - Intra               | Execução da Despesa - Intra |                        |                                 |  |             |                   |                                 |  |             |                   |   |
|--|-----------------------------|------------------------|---------------------------------|--|-------------|-------------------|---------------------------------|--|-------------|-------------------|---|
|  | DOTAÇÃO INICIAL             | DOTAÇÃO ATUALIZADA (a) | DESPESAS EMPENHADAS NO BIMESTRE | DESPESAS EMPENHADAS ATÉ O BIMESTRE (b) | % (b/c) (c) | SALDO (d) = (a-b) | DESPESAS LIQUIDADAS NO BIMESTRE | DESPESAS LIQUIDADAS ATÉ O BIMESTRE (e) | % (e/d) (d) | SALDO (f) = (d-e) | INSCRITAS EM RESTOS A PAGAR NÃO PROCESSADOS (g) |
| Essencial à Justiça                    | 0,00                        | 0,00                   | 0,00                            | 0,00                                   | 0,00        | 0,00              | 0,00                            | 0,00                                   | 0,00        | 0,00              | 0,00  |
| Defesa da Ordem Jurídica               |                             |                        |                                 |  |             |                   |                                 |  |             |                   |   |
| Representação Judicial e Extrajudicial |                             |                        |                                 |  |             |                   |                                 |  |             |                   |   |
| FU03 - Administração Geral             |                             |                        |                                 |  |             |                   |                                 |  |             |                   |   |
| FU03 - Demais Subfunções               |                             |                        |                                 |  |             |                   |                                 |  |             |                   |   |
| Administração                          | 0,00                        | 0,00                   | 0,00                            | 0,00                                   | 0,00        | 0,00              | 0,00                            | 0,00                                   | 0,00        | 0,00              | 0,00  |
| Planejamento e Orçamento               |                             |                        |                                 |  |             |                   |                                 |  |             |                   |   |
| FU04 - Administração Geral             |                             |                        |                                 |  |             |                   |                                 |  |             |                   |   |
| Administração Financeira               |                             |                        |                                 |  |             |                   |                                 |  |             |                   |   |
| Controle Interno                       |                             |                        |                                 |  |             |                   |                                 |  |             |                   |   |
| Normatização e Fiscalização            |                             |                        |                                 |  |             |                   |                                 |  |             |                   |   |
| Tecnologia da Informação               |                             |                        |                                 |  |             |                   |                                 |  |             |                   |   |
| Ordenamento Territorial                |                             |                        |                                 |  |             |                   |                                 |  |             |                   |   |
| Formação de Recursos Humanos           |                             |                        |                                 |  |             |                   |                                 |  |             |                   |   |
| Administração de Receitas              |                             |                        |                                 |  |             |                   |                                 |  |             |                   |   |
| Administração de Concessões            |                             |                        |                                 |  |             |                   |                                 |  |             |                   |   |
| Comunicação Social                     |                             |                        |                                 |  |             |                   |                                 |  |             |                   |   |
| FU04 - Demais Subfunções               |                             |                        |                                 |  |             |                   |                                 |  |             |                   |   |
| Defesa Nacional                        | 0,00                        | 0,00                   | 0,00                            | 0,00                                   | 0,00        | 0,00              | 0,00                            | 0,00                                   | 0,00        | 0,00              | 0,00  |
| Defesa Aérea                           |                             |                        |                                 |  |             |                   |                                 |  |             |                   |   |
| Defesa Naval                           |                             |                        |                                 |  |             |                   |                                 |  |             |                   |   |
| Defesa Terrestre                       |                             |                        |                                 |  |             |                   |                                 |  |             |                   |   |
| FU05 - Administração Geral             |                             |                        |                                 |  |             |                   |                                 |  |             |                   |   |
| FU05 - Demais Subfunções               |                             |                        |                                 |  |             |                   |                                 |  |             |                   |   |
| Segurança Pública                      | 0,00                        | 0,00                   | 0,00                            | 0,00                                   | 0,00        | 0,00              | 0,00                            | 0,00                                   | 0,00        | 0,00              | 0,00  |
| Policamento                            |                             |                        |                                 |  |             |                   |                                 |  |             |                   |   |
| Defesa Civil                           |                             |                        |                                 |  |             |                   |                                 |  |             |                   |   |
| Informação e Inteligência              |                             |                        |                                 |  |             |                   |                                 |  |             |                   |   |
| FU06 - Administração Geral             |                             |                        |                                 |  |             |                   |                                 |  |             |                   |   |
| FU06 - Demais Subfunções               |                             |                        |                                 |  |             |                   |                                 |  |             |                   |   |
| Relações Exteriores                    | 0,00                        | 0,00                   | 0,00                            | 0,00                                   | 0,00        | 0,00              | 0,00                            | 0,00                                   | 0,00        | 0,00              | 0,00  |
| Relações Diplomáticas                  |                             |                        |                                 |  |             |                   |                                 |  |             |                   |   |
| Cooperação Internacional               |                             |                        |                                 |  |             |                   |                                 |  |             |                   |   |
| FU07 - Administração Geral             |                             |                        |                                 |  |             |                   |                                 |  |             |                   |   |
| FU07 - Demais Subfunções               |                             |                        |                                 |  |             |                   |                                 |  |             |                   |   |
| Assistência Social                     | 0,00                        | 0,00                   | 0,00                            | 0,00                                   | 0,00        | 0,00              | 0,00                            | 0,00                                   | 0,00        | 0,00              | 0,00  |
| Assistência ao Idoso                   |                             |                        |                                 |  |             |                   |                                 |  |             |                   |   |
| Assistência à Pessoa com Deficiência   |                             |                        |                                 |  |             |                   |                                 |  |             |                   |   |
| Assistência à Criança e ao Adolescente |                             |                        |                                 |  |             |                   |                                 |  |             |                   |   |
| Assistência Comunitária                |                             |                        |                                 |  |             |                   |                                 |  |             |                   |   |
| Serviços Socioassistenciais            |                             |                        |                                 |  |             |                   |                                 |  |             |                   |   |
| Segurança e Renda                      |                             |                        |                                 |  |             |                   |                                 |  |             |                   |   |
| FU08 - Administração Geral             |                             |                        |                                 |  |             |                   |                                 |  |             |                   |   |
| FU08 - Demais Subfunções               |                             |                        |                                 |  |             |                   |                                 |  |             |                   |   |
| Previdência Social                     | 0,00                        | 0,00                   | 0,00                            | 0,00                                   | 0,00        | 0,00              | 0,00                            | 0,00                                   | 0,00        | 0,00              | 0,00  |
| Previdência Básica                     |                             |                        |                                 |  |             |                   |                                 |  |             |                   |   |
| Previdência do Regime Estatutário      |                             |                        |                                 |  |             |                   |                                 |  |             |                   |   |
| Previdência Complementar               |                             |                        |                                 |  |             |                   |                                 |  |             |                   |   |
| Previdência Especial                   |                             |                        |                                 |  |             |                   |                                 |  |             |                   |   |
| FU09 - Administração Geral             |                             |                        |                                 |  |             |                   |                                 |  |             |                   |   |
| FU09 - Demais Subfunções               |                             |                        |                                 |  |             |                   |                                 |  |             |                   |   |
| Saúde                                  | 0,00                        | 0,00                   | 0,00                            | 0,00                                   | 0,00        | 0,00              | 0,00                            | 0,00                                   | 0,00        | 0,00              | 0,00  |
| Atenção Básica                         |                             |                        |                                 |  |             |                   |                                 |  |             |                   |   |
| Assistência Hospitalar e Ambulatorial  |                             |                        |                                 |  |             |                   |                                 |  |             |                   |   |
| Suporte Profilático e Terapêutico      |                             |                        |                                 |  |             |                   |                                 |  |             |                   |   |



**Relatório Resumido de Execução Orçamentária**  
**Prefeitura Municipal de Campos de Júlio - MT (Poder Executivo)**  
**Orçamentos Fiscal e da Seguridade Social**  
**CNPJ:**  
**Exercício: 2026**  
**Período de referência: 1º bimestre**

| Função/Subfunção - Intra                      | DOTAÇÃO INICIAL | DOTAÇÃO ATUALIZADA (a) | DESPESAS EMPENHADAS NO BIMESTRE | DESPESAS EMPENHADAS ATÉ O BIMESTRE (b) | Execução da Despesa - Intra |                       |                                 |  |             |                       |   |      |
|---|-----------------|------------------------|---------------------------------|--|-----------------------------|-----------------------|---------------------------------|--|-------------|-----------------------|---|------|
|   |                 |                        |                                 |  | % (b/a) (c)                 | SALDO (c) = (a-b) (e) | DESPESAS LIQUIDADAS NO BIMESTRE | DESPESAS LIQUIDADAS ATÉ O BIMESTRE (d) | % (d/b) (f) | SALDO (d) = (b-d) (g) | INSCRITAS EM RESTOS A PAGAR NÃO PROCESSADOS (h) |      |
| Vigilância Sanitária                          |                 |                        |                                 |  |                             |                       |                                 |  |             |                       |   |      |
| Vigilância Epidemiológica                     |                 |                        |                                 |  |                             |                       |                                 |  |             |                       |   |      |
| Alimentação e Nutrição                        |                 |                        |                                 |  |                             |                       |                                 |  |             |                       |   |      |
| FU10 - Administração Geral                    |                 |                        |                                 |  |                             |                       |                                 |  |             |                       |   |      |
| FU10 - Demais Subfunções                      |                 |                        |                                 |  |                             |                       |                                 |  |             |                       |   |      |
| Trabalho                                      | 0,00            | 0,00                   | 0,00                            | 0,00                                   |                             | 0,00                  | 0,00                            | 0,00                                   | 0,00        |                       | 0,00  | 0,00 |
| Proteção e Benefícios ao Trabalhador          |                 |                        |                                 |  |                             |                       |                                 |  |             |                       |   |      |
| Relações de Trabalho                          |                 |                        |                                 |  |                             |                       |                                 |  |             |                       |   |      |
| Empregabilidade                               |                 |                        |                                 |  |                             |                       |                                 |  |             |                       |   |      |
| Fomento ao Trabalho                           |                 |                        |                                 |  |                             |                       |                                 |  |             |                       |   |      |
| FU11 - Administração Geral                    |                 |                        |                                 |  |                             |                       |                                 |  |             |                       |   |      |
| FU11 - Demais Subfunções                      |                 |                        |                                 |  |                             |                       |                                 |  |             |                       |   |      |
| Educação                                      | 0,00            | 0,00                   | 0,00                            | 0,00                                   |                             | 0,00                  | 0,00                            | 0,00                                   | 0,00        |                       | 0,00  | 0,00 |
| Ensino Fundamental                            |                 |                        |                                 |  |                             |                       |                                 |  |             |                       |   |      |
| Ensino Médio                                  |                 |                        |                                 |  |                             |                       |                                 |  |             |                       |   |      |
| Ensino Profissional                           |                 |                        |                                 |  |                             |                       |                                 |  |             |                       |   |      |
| Ensino Superior                               |                 |                        |                                 |  |                             |                       |                                 |  |             |                       |   |      |
| Educação Infantil                             |                 |                        |                                 |  |                             |                       |                                 |  |             |                       |   |      |
| Educação de Jovens e Adultos                  |                 |                        |                                 |  |                             |                       |                                 |  |             |                       |   |      |
| Educação Especial                             |                 |                        |                                 |  |                             |                       |                                 |  |             |                       |   |      |
| Educação Básica                               |                 |                        |                                 |  |                             |                       |                                 |  |             |                       |   |      |
| FU12 - Administração Geral                    |                 |                        |                                 |  |                             |                       |                                 |  |             |                       |   |      |
| FU12 - Demais Subfunções                      |                 |                        |                                 |  |                             |                       |                                 |  |             |                       |   |      |
| Cultura                                       | 0,00            | 0,00                   | 0,00                            | 0,00                                   |                             | 0,00                  | 0,00                            | 0,00                                   | 0,00        |                       | 0,00  | 0,00 |
| Patrimônio Histórico Artístico e Arqueológico |                 |                        |                                 |  |                             |                       |                                 |  |             |                       |   |      |
| Diffusão Cultural                             |                 |                        |                                 |  |                             |                       |                                 |  |             |                       |   |      |
| FU13 - Administração Geral                    |                 |                        |                                 |  |                             |                       |                                 |  |             |                       |   |      |
| FU13 - Demais Subfunções                      |                 |                        |                                 |  |                             |                       |                                 |  |             |                       |   |      |
| Direitos da Cidadania                         | 0,00            | 0,00                   | 0,00                            | 0,00                                   |                             | 0,00                  | 0,00                            | 0,00                                   | 0,00        |                       | 0,00  | 0,00 |
| Custódia e Reintegração Social                |                 |                        |                                 |  |                             |                       |                                 |  |             |                       |   |      |
| Direitos Individuais Coletivos e Difusos      |                 |                        |                                 |  |                             |                       |                                 |  |             |                       |   |      |
| Assistência aos Povos Indígenas               |                 |                        |                                 |  |                             |                       |                                 |  |             |                       |   |      |
| FU14 - Administração Geral                    |                 |                        |                                 |  |                             |                       |                                 |  |             |                       |   |      |
| FU14 - Demais Subfunções                      |                 |                        |                                 |  |                             |                       |                                 |  |             |                       |   |      |
| Urbanismo                                     | 0,00            | 0,00                   | 0,00                            | 0,00                                   |                             | 0,00                  | 0,00                            | 0,00                                   | 0,00        |                       | 0,00  | 0,00 |
| Infra-Estrutura Urbana                        |                 |                        |                                 |  |                             |                       |                                 |  |             |                       |   |      |
| Serviços Urbanos                              |                 |                        |                                 |  |                             |                       |                                 |  |             |                       |   |      |
| Transportes Coletivos Urbanos                 |                 |                        |                                 |  |                             |                       |                                 |  |             |                       |   |      |
| FU15 - Administração Geral                    |                 |                        |                                 |  |                             |                       |                                 |  |             |                       |   |      |
| FU15 - Demais Subfunções                      |                 |                        |                                 |  |                             |                       |                                 |  |             |                       |   |      |
| Habitação                                     | 0,00            | 0,00                   | 0,00                            | 0,00                                   |                             | 0,00                  | 0,00                            | 0,00                                   | 0,00        |                       | 0,00  | 0,00 |
| Habitação Rural                               |                 |                        |                                 |  |                             |                       |                                 |  |             |                       |   |      |
| Habitação Urbana                              |                 |                        |                                 |  |                             |                       |                                 |  |             |                       |   |      |
| FU16 - Administração Geral                    |                 |                        |                                 |  |                             |                       |                                 |  |             |                       |   |      |
| FU16 - Demais Subfunções                      |                 |                        |                                 |  |                             |                       |                                 |  |             |                       |   |      |
| Saneamento                                    | 0,00            | 0,00                   | 0,00                            | 0,00                                   |                             | 0,00                  | 0,00                            | 0,00                                   | 0,00        |                       | 0,00  | 0,00 |
| Saneamento Básico Rural                       |                 |                        |                                 |  |                             |                       |                                 |  |             |                       |   |      |
| Saneamento Básico Urbano                      |                 |                        |                                 |  |                             |                       |                                 |  |             |                       |   |      |
| FU17 - Administração Geral                    |                 |                        |                                 |  |                             |                       |                                 |  |             |                       |   |      |
| FU17 - Demais Subfunções                      |                 |                        |                                 |  |                             |                       |                                 |  |             |                       |   |      |
| Gestão Ambiental                              | 0,00            | 0,00                   | 0,00                            | 0,00                                   |                             | 0,00                  | 0,00                            | 0,00                                   | 0,00        |                       | 0,00  | 0,00 |
| Preservação e Conservação Ambiental           |                 |                        |                                 |  |                             |                       |                                 |  |             |                       |   |      |
| Controle Ambiental                            |                 |                        |                                 |  |                             |                       |                                 |  |             |                       |   |      |
| Recuperação de Áreas Degradadas               |                 |                        |                                 |  |                             |                       |                                 |  |             |                       |   |      |
| Recursos Hídricos                             |                 |                        |                                 |  |                             |                       |                                 |  |             |                       |   |      |




**Relatório Resumido de Execução Orçamentária**  
**Prefeitura Municipal de Campos de Júlio - MT (Poder Executivo)**  
**Orçamentos Fiscal e da Seguridade Social**  
**CNPJ:**  
**Exercício: 2026**  
**Período de referência: 1º bimestre**

| Função/Subfunção - Intra                         | DOTAÇÃO INICIAL | DOTAÇÃO ATUALIZADA (a) | DESPESAS EMPENHADAS NO BIMESTRE | DESPESAS EMPENHADAS ATÉ O BIMESTRE (b) | % | Execução da Despesa - Intra |       | % | SALDO (e) = (a-b) | DESPESAS LIQUIDADAS NO BIMESTRE | DESPESAS LIQUIDADAS ATÉ O BIMESTRE (d) | % | SALDO (f) = (a-d) | INSCRITAS EM RESTOS A PAGAR NÃO PROCESSADOS (g) |
|--|-----------------|------------------------|---------------------------------|--|---|-----------------------------|-------|---|-------------------|---------------------------------|--|---|-------------------|---|
|  |                 |                        |                                 |  |   | (b/c)                       | (d/c) |   |                   |                                 |  |   |                   |   |
| Meteorologia                                     |                 |                        |                                 |  |   |                             |       |   |                   |                                 |  |   |                   |   |
| FU18 - Administração Geral                       |                 |                        |                                 |  |   |                             |       |   |                   |                                 |  |   |                   |   |
| FU18 - Demais Subfunções                         |                 |                        |                                 |  |   |                             |       |   |                   |                                 |  |   |                   |   |
| Ciência e Tecnologia                             | 0,00            | 0,00                   | 0,00                            | 0,00                                   |   |                             |       |   | 0,00              | 0,00                            | 0,00                                   |   | 0,00              | 0,00  |
| Desenvolvimento Científico                       |                 |                        |                                 |  |   |                             |       |   |                   |                                 |  |   |                   |   |
| Desenvolvimento Tecnológico e Engenharia         |                 |                        |                                 |  |   |                             |       |   |                   |                                 |  |   |                   |   |
| Difusão do Conhecimento Científico e Tecnológico |                 |                        |                                 |  |   |                             |       |   |                   |                                 |  |   |                   |   |
| FU19 - Administração Geral                       |                 |                        |                                 |  |   |                             |       |   |                   |                                 |  |   |                   |   |
| FU19 - Demais Subfunções                         |                 |                        |                                 |  |   |                             |       |   |                   |                                 |  |   |                   |   |
| Agricultura                                      | 0,00            | 0,00                   | 0,00                            | 0,00                                   |   |                             |       |   | 0,00              | 0,00                            | 0,00                                   |   | 0,00              | 0,00  |
| Abastecimento                                    |                 |                        |                                 |  |   |                             |       |   |                   |                                 |  |   |                   |   |
| Extensão Rural                                   |                 |                        |                                 |  |   |                             |       |   |                   |                                 |  |   |                   |   |
| Irrigação  |                 |                        |                                 |  |   |                             |       |   |                   |                                 |  |   |                   |   |
| Promoção da Produção Agropecuária                |                 |                        |                                 |  |   |                             |       |   |                   |                                 |  |   |                   |   |
| Defesa Agropecuária                              |                 |                        |                                 |  |   |                             |       |   |                   |                                 |  |   |                   |   |
| FU20 - Administração Geral                       |                 |                        |                                 |  |   |                             |       |   |                   |                                 |  |   |                   |   |
| FU20 - Demais Subfunções                         |                 |                        |                                 |  |   |                             |       |   |                   |                                 |  |   |                   |   |
| Organização Agrária                              | 0,00            | 0,00                   | 0,00                            | 0,00                                   |   |                             |       |   | 0,00              | 0,00                            | 0,00                                   |   | 0,00              | 0,00  |
| Reforma Agrária                                  |                 |                        |                                 |  |   |                             |       |   |                   |                                 |  |   |                   |   |
| Colonização                                      |                 |                        |                                 |  |   |                             |       |   |                   |                                 |  |   |                   |   |
| FU21 - Administração Geral                       |                 |                        |                                 |  |   |                             |       |   |                   |                                 |  |   |                   |   |
| FU21 - Demais Subfunções                         |                 |                        |                                 |  |   |                             |       |   |                   |                                 |  |   |                   |   |
| Indústria  | 0,00            | 0,00                   | 0,00                            | 0,00                                   |   |                             |       |   | 0,00              | 0,00                            | 0,00                                   |   | 0,00              | 0,00  |
| Promoção Industrial                              |                 |                        |                                 |  |   |                             |       |   |                   |                                 |  |   |                   |   |
| Produção Industrial                              |                 |                        |                                 |  |   |                             |       |   |                   |                                 |  |   |                   |   |
| Mineração  |                 |                        |                                 |  |   |                             |       |   |                   |                                 |  |   |                   |   |
| Propriedade Industrial                           |                 |                        |                                 |  |   |                             |       |   |                   |                                 |  |   |                   |   |
| Normalização e Qualidade                         |                 |                        |                                 |  |   |                             |       |   |                   |                                 |  |   |                   |   |
| FU22 - Administração Geral                       |                 |                        |                                 |  |   |                             |       |   |                   |                                 |  |   |                   |   |
| FU22 - Demais Subfunções                         |                 |                        |                                 |  |   |                             |       |   |                   |                                 |  |   |                   |   |
| Comércio e Serviços                              | 0,00            | 0,00                   | 0,00                            | 0,00                                   |   |                             |       |   | 0,00              | 0,00                            | 0,00                                   |   | 0,00              | 0,00  |
| Promoção Comercial                               |                 |                        |                                 |  |   |                             |       |   |                   |                                 |  |   |                   |   |
| Comercialização                                  |                 |                        |                                 |  |   |                             |       |   |                   |                                 |  |   |                   |   |
| Comércio Exterior                                |                 |                        |                                 |  |   |                             |       |   |                   |                                 |  |   |                   |   |
| Serviços Financeiros                             |                 |                        |                                 |  |   |                             |       |   |                   |                                 |  |   |                   |   |
| Turismo  |                 |                        |                                 |  |   |                             |       |   |                   |                                 |  |   |                   |   |
| FU23 - Administração Geral                       |                 |                        |                                 |  |   |                             |       |   |                   |                                 |  |   |                   |   |
| FU23 - Demais Subfunções                         |                 |                        |                                 |  |   |                             |       |   |                   |                                 |  |   |                   |   |
| Comunicações                                     | 0,00            | 0,00                   | 0,00                            | 0,00                                   |   |                             |       |   | 0,00              | 0,00                            | 0,00                                   |   | 0,00              | 0,00  |
| Comunicações Postais                             |                 |                        |                                 |  |   |                             |       |   |                   |                                 |  |   |                   |   |
| Telecomunicações                                 |                 |                        |                                 |  |   |                             |       |   |                   |                                 |  |   |                   |   |
| FU24 - Administração Geral                       |                 |                        |                                 |  |   |                             |       |   |                   |                                 |  |   |                   |   |
| FU24 - Demais Subfunções                         |                 |                        |                                 |  |   |                             |       |   |                   |                                 |  |   |                   |   |
| Energia  | 0,00            | 0,00                   | 0,00                            | 0,00                                   |   |                             |       |   | 0,00              | 0,00                            | 0,00                                   |   | 0,00              | 0,00  |
| Conservação de Energia                           |                 |                        |                                 |  |   |                             |       |   |                   |                                 |  |   |                   |   |
| Energia Elétrica                                 |                 |                        |                                 |  |   |                             |       |   |                   |                                 |  |   |                   |   |
| Combustíveis Minerais                            |                 |                        |                                 |  |   |                             |       |   |                   |                                 |  |   |                   |   |
| Biocombustíveis                                  |                 |                        |                                 |  |   |                             |       |   |                   |                                 |  |   |                   |   |
| FU25 - Administração Geral                       |                 |                        |                                 |  |   |                             |       |   |                   |                                 |  |   |                   |   |
| FU25 - Demais Subfunções                         |                 |                        |                                 |  |   |                             |       |   |                   |                                 |  |   |                   |   |
| Transporte                                       | 0,00            | 0,00                   | 0,00                            | 0,00                                   |   |                             |       |   | 0,00              | 0,00                            | 0,00                                   |   | 0,00              | 0,00  |
| Transporte Aéreo                                 |                 |                        |                                 |  |   |                             |       |   |                   |                                 |  |   |                   |   |
| Transporte Rodoviário                            |                 |                        |                                 |  |   |                             |       |   |                   |                                 |  |   |                   |   |
| Transporte Ferroviário                           |                 |                        |                                 |  |   |                             |       |   |                   |                                 |  |   |                   |   |
| Transporte Aquaviário                            |                 |                        |                                 |  |   |                             |       |   |                   |                                 |  |   |                   |   |



**Relatório Resumido de Execução Orçamentária**  
**Prefeitura Municipal de Campos de Júlio - MT (Poder Executivo)**  
**Orçamentos Fiscal e da Seguridade Social**  
**CNPJ:**  
**Exercício: 2026**  
**Período de referência: 1º bimestre**

| Função/Subfunção - Intra              | DOTAÇÃO INICIAL | DOTAÇÃO ATUALIZADA (a) | DESPESAS EMPENHADAS NO BIMESTRE | DESPESAS EMPENHADAS ATÉ O BIMESTRE (b) | Execução da Despesa - Intra |         | DESPESAS LIQUIDADAS NO BIMESTRE | DESPESAS LIQUIDADAS ATÉ O BIMESTRE (d) | SALDO (e) = (c)-(d) | INSCRITAS EM RESTOS A PAGAR NÃO PROCESSADOS (f) |
|---------------------------------------|-----------------|------------------------|---------------------------------|--|-----------------------------|---------|---------------------------------|--|---------------------|---|
|                                       |                 |                        |                                 |  | % (b/c)                     | % (d/c) |                                 |  |                     |   |
| Transportes Especiais                 |                 |                        |                                 |  |                             |         |                                 |  |                     |   |
| FU26 - Administração Geral            |                 |                        |                                 |  |                             |         |                                 |  |                     |   |
| FU26 - Demais Subfunções              |                 |                        |                                 |  |                             |         |                                 |  |                     |   |
| Desporto e Lazer                      | 0,00            | 0,00                   | 0,00                            | 0,00                                   |                             | 0,00    | 0,00                            | 0,00                                   | 0,00                | 0,00  |
| Desporto de Rendimento                |                 |                        |                                 |  |                             |         |                                 |  |                     |   |
| Desporto Comunitário                  |                 |                        |                                 |  |                             |         |                                 |  |                     |   |
| Lazer                                 |                 |                        |                                 |  |                             |         |                                 |  |                     |   |
| FU27 - Administração Geral            |                 |                        |                                 |  |                             |         |                                 |  |                     |   |
| FU27 - Demais Subfunções              |                 |                        |                                 |  |                             |         |                                 |  |                     |   |
| Encargos Especiais                    | 0,00            | 0,00                   | 0,00                            | 0,00                                   |                             | 0,00    | 0,00                            | 0,00                                   | 0,00                | 0,00  |
| Refinanciamento da Dívida Interna     |                 |                        |                                 |  |                             |         |                                 |  |                     |   |
| Refinanciamento da Dívida Externa     |                 |                        |                                 |  |                             |         |                                 |  |                     |   |
| Serviço da Dívida Interna             |                 |                        |                                 |  |                             |         |                                 |  |                     |   |
| Serviço da Dívida Externa             |                 |                        |                                 |  |                             |         |                                 |  |                     |   |
| Transferências                        |                 |                        |                                 |  |                             |         |                                 |  |                     |   |
| Outros Encargos Especiais             |                 |                        |                                 |  |                             |         |                                 |  |                     |   |
| Transferências para a Educação Básica |                 |                        |                                 |  |                             |         |                                 |  |                     |   |
| FU28 - Demais Subfunções              |                 |                        |                                 |  |                             |         |                                 |  |                     |   |
| Reserva de Contingência               |                 |                        |                                 |  |                             |         |                                 |  |                     |   |

|  |   |
|--|---|
|  <p>Sistema de Informações Contábeis e Fiscais do Setor Público Brasileiro<br/>TESOURO NACIONAL</p> | <b>Relatório Resumido de Execução Orçamentária</b>                    |
|  | <b>Prefeitura Municipal de Campos de Júlio - MT (Poder Executivo)</b> |
|  | <b>Orçamentos Fiscal e da Seguridade Social</b>                       |
|  | <b>CNPJ:</b>  |
|  | <b>Exercício: 2026</b>  |
|  | <b>Período de referência: 1º bimestre</b>                             |

RREO-Anexo 02 | Tabela 2.0 - Demonstrativo da Execução das Despesas por Função/Subfunção


| Notas Explicativas | Valores    |
|--------------------|------------|
|                    | 28/02/2026 |
| Notas Explicativas | -          |
| Notas Explicativas |            |



**Relatório Resumido de Execução Orçamentária**  
**Prefeitura Municipal de Campos de Júlio - MT (Poder Executivo)**  
**Orçamentos Fiscal e da Seguridade Social**  
**CNPJ:**  
**Exercício: 2026**  
**Período de referência: 1º bimestre**

**RREO-Anexo 03 | Tabela 3.2 - Demonstrativo da Receita Corrente Líquida - Municípios**

| Especificação   | Evolução da Receita Corrente Líquida |               |               |               |               |               |               |               |               |               |               | TOTAL (ÚLTIMOS 12 MESES) | PREVISÃO ATUALIZADA 2026 |                |
|---|--------------------------------------|---------------|---------------|---------------|---------------|---------------|---------------|---------------|---------------|---------------|---------------|--------------------------|--------------------------|----------------|
|   | -MR-11-                              | -MR-10-       | -MR-9-        | -MR-8-        | -MR-7-        | -MR-6-        | -MR-5-        | -MR-4-        | -MR-3-        | -MR-2-        | -MR-1-        |                          |                          |                |
| <b>RECEITAS CORRENTES - R</b>   | 11.033.433,45                        | 11.080.145,45 | 13.878.538,70 | 10.029.839,13 | 13.039.721,03 | 12.394.151,78 | 13.204.424,51 | 13.601.482,45 | 11.023.161,04 | 15.778.829,35 | 13.281.029,19 | 19.443.347,40            | 16.332.707,29            | 136.331.020,34 |
| Impostos, Taxas e Contribuições de Melhoria   | 1.802.160,85                         | 1.518.001,71  | 1.822.025,66  | 1.950.251,02  | 1.451.853,50  | 2.293.561,48  | 1.837.283,43  | 1.685.576,59  | 1.229.629,00  | 2.226.093,00  | 1.458.486,24  | 8.975.836,20             | 26.182.859,68            | 21.898.800,45  |
| IPTU  | 25.568,92                            | 26.327,54     | 533.665,96    | 215.100,02    | 54.383,82     | 360.993,48    | 59.311,58     | 12.411,87     | 14.897,40     | 14.147,53     | 11.500,84     | 24.587,28                | 1.353.103,30             | 1.265.919,32   |
| ISS   | 884.115,77                           | 683.076,80    | 798.732,39    | 705.414,75    | 543.652,71    | 1.218.880,88  | 580.296,26    | 706.529,85    | 580.889,20    | 814.925,78    | 505.087,38    | 548.430,99               | 4.204.819,79             | 12.030.972,76  |
| ITBI  | 290.547,92                           | 63.079,84     | 605.628,28    | 429.981,19    | 314.647,33    | 307.225,66    | 643.381,97    | 413.744,94    | 107.869,85    | 532.299,82    | 70.208,11     | 7.626.659,22             | 19.778.332,91            | 2.731.429,94   |
| IRRF  | 421.038,04                           | 448.165,05    | 433.366,12    | 499.871,40    | 438.098,99    | 408.098,00    | 432.529,13    | 495.137,54    | 285.164,08    | 1.021.387,28  | 357.291,66    | 400.698,81               | 5.646.805,72             | 3.844.212,78   |
| Outros Impostos, Taxas e Contribuições de Melhoria  | 290.850,50                           | 317.467,58    | 99.228,93     | 196.809,16    | 110.161,05    | 74.663,70     | 161.878,49    | 85.013,44     | 54.218,11     | 504.195,28    | 345.989,39    | 2.147.702,96             | 1.627.294,74             | 888.072,50     |
| Contribuições   | 65.430,41                            | 60.982,13     | 68.351,38     | 29.254,08     | 108.973,84    | 24.278,81     | 109.496,25    | 22.316,40     | 89.381,88     | 103.720,84    | 32.857,57     | 102.451,00               | 895.552,57               | 895.552,57     |
| Receita Patrimonial   | 637.068,81                           | 729.569,95    | 815.487,71    | 814.724,54    | 960.152,88    | 895.943,52    | 948.805,48    | 1.008.988,93  | 884.322,89    | 994.620,61    | 996.732,44    | 914.738,36               | 10.605.994,52            | 4.201.863,65   |
| Rendimentos de Aplicação Financeira   | 624.768,81                           | 717.269,95    | 805.187,71    | 804.172,54    | 947.862,88    | 883.643,52    | 937.205,48    | 996.688,93    | 872.022,89    | 994.620,61    | 996.732,44    | 888.368,36               | 10.605.994,52            | 4.206.299,29   |
| Outras Receitas Patrimoniais  | 12.300,00                            | 12.300,00     | 12.300,00     | 12.300,00     | 12.300,00     | 12.300,00     | 12.300,00     | 12.300,00     | 12.300,00     | 12.300,00     | 12.300,00     | 0,00                     | 0,00                     | 198.500,00     |
| Receita Apesquada   | 0,00                                 | 0,00          | 0,00          | 0,00          | 0,00          | 0,00          | 0,00          | 0,00          | 0,00          | 0,00          | 0,00          | 0,00                     | 0,00                     | 0,00           |
| Receita Industrial  | 0,00                                 | 0,00          | 0,00          | 0,00          | 0,00          | 0,00          | 0,00          | 0,00          | 0,00          | 0,00          | 0,00          | 0,00                     | 0,00                     | 0,00           |
| Receita de Serviços   | 215.426,92                           | 217.849,19    | 203.242,99    | 233.697,91    | 227.211,47    | 248.849,09    | 238.143,34    | 230.086,30    | 215.044,60    | 201.419,28    | 216.189,19    | 221.246,28               | 2.798.875,32             | 1.884.817,15   |
| Transferências Correntes  | 8.274.841,34                         | 8.739.883,88  | 10.460.629,91 | 6.929.238,44  | 10.899.589,41 | 8.734.091,78  | 10.525.628,82 | 12.542.517,70 | 8.740.462,07  | 12.281.821,94 | 10.333.879,85 | 9.136.804,04             | 116.658.242,76           | 105.821.960,98 |
| Conta-Paralela do FPM   | 1.017.298,92                         | 1.033.747,24  | 1.318.691,20  | 1.354.477,03  | 1.420.640,07  | 1.096.960,50  | 1.402.898,28  | 955.454,20    | 1.289.149,24  | 2.011.029,78  | 1.297.044,09  | 1.830.727,97             | 15.811.394,52            | 17.072.450,50  |
| Conta-Paralela do ICMS  | 4.475.371,77                         | 4.296.084,55  | 4.254.474,78  | 3.360.450,53  | 6.174.199,90  | 4.889.662,72  | 5.268.267,92  | 5.279.079,42  | 4.691.282,61  | 5.677.677,25  | 4.956.458,96  | 4.189.933,66             | 54.001.200,00            | 57.792.776,99  |
| Conta-Paralela do PIS   | 365.968,99                           | 390.192,49    | 342.897,98    | 175.176,83    | 171.370,89    | 110.822,83    | 83.671,02     | 94.427,88     | 95.899,43     | 68.960,95     | 110.515,36    | 344.827,43               | 2.214.200,00             | 2.214.200,00   |
| Conta-Paralela do ITR   | 65.965,38                            | 91.513,35     | 1.204.425,88  | 74.743,99     | 15.887,52     | 33.414,51     | 293.144,98    | 3.260.795,20  | 357.548,84    | 242.562,62    | 95.414,44     | 18.200,77                | 6.475.407,28             | 4.388.100,00   |
| Transferências da LC nº 87/1989   | 77.841,95                            | 84.127,92     | 76.517,58     | 83.037,29     | 85.537,50     | 75.324,94     | 84.708,28     | 84.860,78     | 40.345,70     | 28.475,33     | 33.745,25     | 29.589,83                | 782.112,13               | 491.411,25     |
| Transferências do FUNDEB  | 1.403.714,82                         | 1.498.474,32  | 1.520.032,25  | 1.277.291,36  | 1.201.103,58  | 1.485.122,81  | 1.506.281,42  | 1.644.490,22  | 1.443.387,28  | 1.885.593,42  | 1.637.225,96  | 1.379.251,91             | 11.194.071,54            | 16.997.305,78  |
| Outras Transferências Correntes   | 638.001,71                           | 1.031.323,81  | 921.585,94    | 599.559,37    | 1.416.893,85  | 1.062.940,85  | 1.384.653,74  | 1.218.300,00  | 972.648,97    | 2.361.757,86  | 2.202.676,39  | 1.643.974,32             | 15.684.215,33            | 9.937.393,47   |
| Outras Receitas Correntes   | 113.525,12                           | 638.798,88    | 155.465,94    | 83.814,84     | 179.098,72    | 51.164,70     | 145.587,78    | 107.288,48    | 83.658,63     | 101.081,18    | 244.223,90    | 93.888,56                | 923.665,60               | 923.665,60     |
| <b>DEDUÇÕES - D</b>   | 1.185.046,46                         | 1.220.407,36  | 1.588.537,59  | 992.869,80    | 1.438.576,60  | 1.222.140,53  | 1.308.629,50  | 1.913.530,62  | 1.256.753,87  | 1.484.329,82  | 1.297.286,52  | 1.216.688,76             | 16.117.591,41            | 15.261.243,60  |
| Contrib. do Setor para o Plano de Previdência   | 0,00                                 | 0,00          | 0,00          | 0,00          | 0,00          | 0,00          | 0,00          | 0,00          | 0,00          | 0,00          | 0,00          | 0,00                     | 0,00                     | 0,00           |
| Compensações Financeiras entre Regimes Previdenciários  | 0,00                                 | 0,00          | 0,00          | 0,00          | 0,00          | 0,00          | 0,00          | 0,00          | 0,00          | 0,00          | 0,00          | 0,00                     | 0,00                     | 0,00           |
| Rendimentos de Aplicações de Recursos Previdenciários   | 0,00                                 | 0,00          | 0,00          | 0,00          | 0,00          | 0,00          | 0,00          | 0,00          | 0,00          | 0,00          | 0,00          | 0,00                     | 0,00                     | 0,00           |
| Dedução da Receita para Formação do FUNDEB  | 1.185.046,46                         | 1.220.407,36  | 1.588.537,59  | 992.869,80    | 1.438.576,60  | 1.222.140,53  | 1.308.629,50  | 1.913.530,62  | 1.256.753,87  | 1.484.329,82  | 1.297.286,52  | 1.216.688,76             | 16.117.591,41            | 15.261.243,60  |
| <b>RECEITA CORRENTE LÍQUIDA - RL - R - D</b>  | 9.818.408,99                         | 10.859.738,09 | 12.289.999,11 | 9.036.969,33  | 12.491.150,50 | 11.241.981,25 | 11.897.274,96 | 11.687.951,83 | 9.766.407,17  | 14.284.480,53 | 11.983.742,67 | 18.227.248,64            | 145.195.115,88           | 120.189.767,74 |
| (-) Transferências obrigatórias da União relativas às emendas individuais (art. 166-A, § 1º, da CF) (R1)  | 0,00                                 | 0,00          | 0,00          | 0,00          | 0,00          | 0,00          | 0,00          | 0,00          | 0,00          | 0,00          | 0,00          | 0,00                     | 0,00                     | 0,00           |
| <b>RECEITA CORRENTE LÍQUIDA AJUSTADA PARA CÁLCULO DOS LIMITES DE ENDEVIAMENTO (V) - (RL - R1)</b>   | 9.818.408,99                         | 10.859.738,09 | 12.289.999,11 | 9.036.969,33  | 12.491.150,50 | 11.241.981,25 | 11.897.274,96 | 11.687.951,83 | 9.766.407,17  | 14.284.480,53 | 11.983.742,67 | 18.227.248,64            | 145.195.115,88           | 120.189.767,74 |
| (-) Transferências obrigatórias da União relativas às emendas de bancada (art. 166, § 16, da CF) (V1)   | 0,00                                 | 0,00          | 0,00          | 0,00          | 0,00          | 0,00          | 0,00          | 0,00          | 0,00          | 0,00          | 0,00          | 0,00                     | 0,00                     | 0,00           |
| (-) Transferências obrigatórias da União relativas à remuneração dos agentes comunitários de saúde e de combate às endemias (CF, art. 198, § 1º V) (V2) | 69.828,00                            | 69.828,00     | 69.828,00     | 69.828,00     | 69.828,00     | 69.828,00     | 69.828,00     | 69.828,00     | 69.828,00     | 69.828,00     | 69.828,00     | 74.666,00                | 917.240,00               | 795.478,00     |
| (-) Outras Deduções Constitucionais ou Legais (V3)  | 0,00                                 | 0,00          | 0,00          | 0,00          | 0,00          | 0,00          | 0,00          | 0,00          | 0,00          | 0,00          | 0,00          | 0,00                     | 0,00                     | 0,00           |
| <b>RECEITA CORRENTE LÍQUIDA AJUSTADA PARA CÁLCULO DOS LIMITES DA DESPESA COM PESSOAL (R1 - V - V1 - V2 - V3)</b>  | 9.848.580,99                         | 10.899.910,09 | 12.201.161,11 | 8.967.141,33  | 12.421.312,50 | 10.972.153,25 | 11.827.446,96 | 11.618.123,83 | 9.696.577,17  | 14.154.652,53 | 11.913.914,67 | 18.152.682,64            | 144.277.875,88           | 119.374.289,74 |

|   |   |
|---|---|
|  Sistema de Informações Contábeis e Fiscais do Setor Público Brasileiro<br><b>TESOURO NACIONAL</b> | <b>Relatório Resumido de Execução Orçamentária</b>                    |
|   | <b>Prefeitura Municipal de Campos de Júlio - MT (Poder Executivo)</b> |
|   | <b>Orçamentos Fiscal e da Seguridade Social</b>                       |
|   | <b>CNPJ:</b>  |
|   | <b>Exercício: 2026</b>  |
|   | <b>Período de referência: 1º bimestre</b>                             |

**RREO-Anexo 03 | Tabela 3.2 - Demonstrativo da Receita Corrente Líquida - Municípios**

| Notas Explicativas | Valores    |
|--------------------|------------|
|                    | 28/02/2026 |
| Notas Explicativas | -          |
| Notas Explicativas | -          |


**RREO-Anexo 04 | Tabela 4 - Demonstrativo das Receitas e Despesas Previdenciárias**

| Receitas Previdenciárias - RPPS - Fundo em Capitalização (Plano Previdenciário) | Execução da Receita     |  |
|---|-------------------------|--|
|   | PREVISÃO ATUALIZADA (a) | RECEITAS REALIZADAS ATÉ O BIMESTRE (b) |
| <b>Receitas</b>   | -                       | -                                      |
| <b>RECEITAS CORRENTES (I)</b>   | 0,00                    | 0,00                                   |
| Receita de Contribuições dos Segurados  | 0,00                    | 0,00                                   |
| Ativo   | 0,00                    | 0,00                                   |
| Inativo   | 0,00                    | 0,00                                   |
| Pensionista   | 0,00                    | 0,00                                   |
| Receita de Contribuições Patronais  | 0,00                    | 0,00                                   |
| Ativo   | 0,00                    | 0,00                                   |
| Inativo   | 0,00                    | 0,00                                   |
| Pensionista   | 0,00                    | 0,00                                   |
| Receita Patrimonial   | 0,00                    | 0,00                                   |
| Receitas Imobiliárias   | 0,00                    | 0,00                                   |
| Receitas de Valores Mobiliários   | 0,00                    | 0,00                                   |
| Outras Receitas Patrimoniais  | 0,00                    | 0,00                                   |
| Receita de Serviços   | 0,00                    | 0,00                                   |
| Outras Receitas Correntes   | 0,00                    | 0,00                                   |
| Compensação Financeira entre os Regimes   | 0,00                    | 0,00                                   |
| Receita de Aportes Periódicos para Amortização de Déficit Atuarial do RPPS (II) | 0,00                    | 0,00                                   |
| Demais Receitas Correntes   | 0,00                    | 0,00                                   |
| <b>RECEITAS DE CAPITAL (III)</b>  | 0,00                    | 0,00                                   |
| Alienação de Bens, Direitos e Ativos  | 0,00                    | 0,00                                   |
| Amortização de Empréstimos  | 0,00                    | 0,00                                   |
| Outras Receitas de Capital  | 0,00                    | 0,00                                   |
| <b>TOTAL DAS RECEITAS DO FUNDO EM CAPITALIZAÇÃO (IV) = (I + III - II)</b>       | <b>0,00</b>             | <b>0,00</b>                            |

|  |   |
|--|---|
|  <p>Sistema de Informações Contábeis e Fiscais do Setor Público Brasileiro<br/>TESOURO NACIONAL</p> | <b>Relatório Resumido de Execução Orçamentária</b>                    |
|  | <b>Prefeitura Municipal de Campos de Júlio - MT (Poder Executivo)</b> |
|  | <b>Orçamentos Fiscal e da Seguridade Social</b>                       |
|  | <b>CNPJ:</b>  |
|  | <b>Exercício: 2026</b>  |
|  | <b>Período de referência: 1º bimestre</b>                             |

**RREO-Anexo 04 | Tabela 4 - Demonstrativo das Receitas e Despesas Previdenciárias**

| Despesas Previdenciárias - RPPS - Fundo em Capitalização (Plano Previdenciário) | Execução da Despesa    |  |  |                                   | INSCRITAS EM RESTOS A PAGAR NÃO PROCESSADOS NO EXERCÍCIO (g) |
|---|------------------------|--|--|-----------------------------------|--|
|   | DOTAÇÃO ATUALIZADA (c) | DESPESAS EMPENHADAS ATÉ O BIMESTRE (d) | DESPESAS LIQUIDADAS ATÉ O BIMESTRE (e) | DESPESAS PAGAS ATÉ O BIMESTRE (f) |  |
| <b>Despesas</b>   | -                      | -                                      | -                                      | -                                 | -  |
| Benefícios  | 0,00                   | 0,00                                   | 0,00                                   | 0,00                              | 0,00   |
| Aposentadorias  | 0,00                   | 0,00                                   | 0,00                                   | 0,00                              | 0,00   |
| Pensões por Morte   | 0,00                   | 0,00                                   | 0,00                                   | 0,00                              | 0,00   |
| Outras Despesas Previdenciárias   | 0,00                   | 0,00                                   | 0,00                                   | 0,00                              | 0,00   |
| Compensação Financeira entre os Regimes   | 0,00                   | 0,00                                   | 0,00                                   | 0,00                              | 0,00   |
| Demais Despesas Previdenciárias   | 0,00                   | 0,00                                   | 0,00                                   | 0,00                              | 0,00   |
| <b>TOTAL DAS DESPESAS DO FUNDO EM CAPITALIZAÇÃO (V)</b>                         | <b>0,00</b>            | <b>0,00</b>                            | <b>0,00</b>                            | <b>0,00</b>                       | <b>0,00</b>  |
| <b>RESULTADO PREVIDENCIÁRIO - FUNDO EM CAPITALIZAÇÃO (VI) = (IV - V)</b>        | <b>0,00</b>            | <b>0,00</b>                            | <b>0,00</b>                            | <b>0,00</b>                       | <b>0,00</b>  |

|  |   |
|--|---|
|  Sistema de Informações Contábeis e Fiscais do Setor Público Brasileiro<br>TESOUREONACIONAL | <b>Relatório Resumido de Execução Orçamentária</b>                    |
|  | <b>Prefeitura Municipal de Campos de Júlio - MT (Poder Executivo)</b> |
|  | <b>Orçamentos Fiscal e da Seguridade Social</b>                       |
|  | <b>CNPJ:</b>  |
|  | <b>Exercício: 2026</b>  |
|  | <b>Período de referência: 1º bimestre</b>                             |

**RREO-Anexo 04 | Tabela 4 - Demonstrativo das Receitas e Despesas Previdenciárias**

| Recursos RPPS Arrecadados em Exercícios Anteriores | Previsão Orçamentária |
|--|-----------------------|
|  | PREVISÃO ORÇAMENTÁRIA |
| VALOR  | -                     |
|  | 0,00                  |

**RREO-Anexo 04 | Tabela 4 - Demonstrativo das Receitas e Despesas Previdenciárias**

| Reserva Orçamentária do RPPS | Previsão Orçamentária |
|------------------------------|-----------------------|
|                              | PREVISÃO ORÇAMENTÁRIA |
| VALOR                        | -                     |
|                              | 0,00                  |

**RREO-Anexo 04 | Tabela 4 - Demonstrativo das Receitas e Despesas Previdenciárias**

| Aportes de Recursos para o Fundo em Capitalização do RPPS        | Aportes de Recursos |
|--|---------------------|
|  | APORTES REALIZADOS  |
| <b>Aportes de Recursos para o Fundo em Capitalização do RPPS</b> | -                   |
| Plano de Amortização - Contribuição Patronal Suplementar         | 0,00                |
| Plano de Amortização - Aporte Periódico de Valores Predefinidos  | 0,00                |
| Outros Aportes para o RPPS                                       | 0,00                |
| Recursos para Cobertura de Déficit Financeiro                    | 0,00                |

**RREO-Anexo 04 | Tabela 4 - Demonstrativo das Receitas e Despesas Previdenciárias**

| Bens e Direitos do RPPS ( Fundo em Capitalização)        | Periodo de Referência |
|--|-----------------------|
|  | SALDO ATUAL           |
| <b>Bens e Direitos do RPPS ( Fundo em Capitalização)</b> | -                     |
| Caixa e Equivalentes de Caixa                            | 0,00                  |
| Investimentos e Aplicações                               | 0,00                  |
| Outros Bens e Direitos                                   | 0,00                  |


**RREO-Anexo 04 | Tabela 4 - Demonstrativo das Receitas e Despesas Previdenciárias**

| Receitas Previdenciárias - RPPS - Fundo em Repartição (Plano Financeiro) | Execução da Receita     |  |
|--|-------------------------|--|
|  | PREVISÃO ATUALIZADA (a) | RECEITAS REALIZADAS ATÉ O BIMESTRE (b) |
| <b>Receitas</b>  | -                       | -                                      |
| RECEITAS CORRENTES (VII)   | 0,00                    | 0,00                                   |
| Receita de Contribuições dos Segurados                                   | 0,00                    | 0,00                                   |
| Ativo  | 0,00                    | 0,00                                   |
| Inativo  | 0,00                    | 0,00                                   |
| Pensionista  | 0,00                    | 0,00                                   |
| Receita de Contribuições Patronais                                       | 0,00                    | 0,00                                   |
| Ativo  | 0,00                    | 0,00                                   |
| Inativo  | 0,00                    | 0,00                                   |
| Pensionista  | 0,00                    | 0,00                                   |
| Receita Patrimonial  | 0,00                    | 0,00                                   |
| Receitas Imobiliárias  | 0,00                    | 0,00                                   |
| Receitas de Valores Mobiliários  | 0,00                    | 0,00                                   |
| Outras Receitas Patrimoniais   | 0,00                    | 0,00                                   |
| Receita de Serviços  | 0,00                    | 0,00                                   |
| Outras Receitas Correntes  | 0,00                    | 0,00                                   |
| Compensação Financeira entre os Regimes                                  | 0,00                    | 0,00                                   |
| Demais Receitas Correntes  | 0,00                    | 0,00                                   |
| RECEITAS DE CAPITAL (VIII)   | 0,00                    | 0,00                                   |
| Alienação de Bens, Direitos e Ativos                                     | 0,00                    | 0,00                                   |
| Amortização de Empréstimos   | 0,00                    | 0,00                                   |
| Outras Receitas de Capital   | 0,00                    | 0,00                                   |
| <b>TOTAL DAS RECEITAS DO FUNDO EM REPARTIÇÃO (IX) = (VII + VIII)</b>     | <b>0,00</b>             | <b>0,00</b>                            |

|  |   |
|--|---|
|  <p>Sistema de Informações Contábeis e Fiscais do Setor Público Brasileiro<br/>TESOURO NACIONAL</p> | <b>Relatório Resumido de Execução Orçamentária</b>                    |
|  | <b>Prefeitura Municipal de Campos de Júlio - MT (Poder Executivo)</b> |
|  | <b>Orçamentos Fiscal e da Seguridade Social</b>                       |
|  | <b>CNPJ:</b>  |
|  | <b>Exercício: 2026</b>  |
| <b>Período de referência: 1º bimestre</b>  |   |

**RREO-Anexo 04 | Tabela 4 - Demonstrativo das Receitas e Despesas Previdenciárias**

| Despesas Previdenciárias - RPPS - Fundo em Repartição (Plano Financeiro) | Execução da Despesa    |  |  |                                   |  |
|--|------------------------|--|--|-----------------------------------|--|
|  | DOTAÇÃO ATUALIZADA (c) | DESPESAS EMPENHADAS ATÉ O BIMESTRE (d) | DESPESAS LIQUIDADAS ATÉ O BIMESTRE (e) | DESPESAS PAGAS ATÉ O BIMESTRE (f) | INSCRITAS EM RESTOS A PAGAR NÃO PROCESSADOS NO EXERCÍCIO (g) |
| <b>Despesas</b>  | -                      | -                                      | -                                      | -                                 | -  |
| Benefícios   | 0,00                   | 0,00                                   | 0,00                                   | 0,00                              | 0,00   |
| Aposentadorias   | 0,00                   | 0,00                                   | 0,00                                   | 0,00                              | 0,00   |
| Pensões por Morte  | 0,00                   | 0,00                                   | 0,00                                   | 0,00                              | 0,00   |
| Outras Despesas Previdenciárias  | 0,00                   | 0,00                                   | 0,00                                   | 0,00                              | 0,00   |
| Compensação Financeira entre os Regimes                                  | 0,00                   | 0,00                                   | 0,00                                   | 0,00                              | 0,00   |
| Demais Despesas Previdenciárias  | 0,00                   | 0,00                                   | 0,00                                   | 0,00                              | 0,00   |
| <b>TOTAL DAS DESPESAS DO FUNDO EM REPARTIÇÃO (X)</b>                     | <b>0,00</b>            | <b>0,00</b>                            | <b>0,00</b>                            | <b>0,00</b>                       | <b>0,00</b>  |
| <b>RESULTADO PREVIDENCIÁRIO - FUNDO EM REPARTIÇÃO (XI) = (IX - X)</b>    |                        |  |  |                                   |  |

|  |   |
|--|---|
|  Sistema de Informações Contábeis e Fiscais do Setor Público Brasileiro<br>TESOUREONACIONAL | <b>Relatório Resumido de Execução Orçamentária</b>                    |
|  | <b>Prefeitura Municipal de Campos de Júlio - MT (Poder Executivo)</b> |
|  | <b>Orçamentos Fiscal e da Seguridade Social</b>                       |
|  | <b>CNPJ:</b>  |
|  | <b>Exercício: 2026</b>  |
|  | <b>Período de referência: 1º bimestre</b>                             |

**RREO-Anexo 04 | Tabela 4 - Demonstrativo das Receitas e Despesas Previdenciárias**

| Aportes de Recursos para o Fundo em Repartição do RPPS        | Aportes de Recursos |      |
|---|---------------------|------|
|   | APORTES REALIZADOS  |      |
| <b>Aportes de Recursos para o Fundo em Repartição do RPPS</b> | -                   |      |
| Recursos para Cobertura de Insuficiências Financeiras         |                     | 0,00 |
| Recursos para Formação de Reserva                             |                     | 0,00 |

**RREO-Anexo 04 | Tabela 4 - Demonstrativo das Receitas e Despesas Previdenciárias**

| Bens e Direitos do RPPS ( Fundo em Repartição)        | Período de Referência |      |
|---|-----------------------|------|
|   | SALDO ATUAL           |      |
| <b>Bens e Direitos do RPPS ( Fundo em Repartição)</b> | -                     |      |
| Caixa e Equivalentes de Caixa                         |                       | 0,00 |
| Investimentos e Aplicações                            |                       | 0,00 |
| Outros Bens e Direitos                                |                       | 0,00 |


**RREO-Anexo 04 | Tabela 4 - Demonstrativo das Receitas e Despesas Previdenciárias**

| Receitas da Administração - RPPS                 | Execução da Receita     |  |
|--|-------------------------|--|
|  | PREVISÃO ATUALIZADA (a) | RECEITAS REALIZADAS ATÉ O BIMESTRE (b) |
| <b>Receitas da Administração - RPPS</b>          | -                       | -                                      |
| RECEITAS CORRENTES                               | 0,00                    | 0,00                                   |
| TOTAL DAS RECEITAS DA ADMINISTRAÇÃO RPPS - (XII) | 0,00                    | 0,00                                   |

|  |   |
|--|---|
|  <p>Sistema de Informações Contábeis e Fiscais do Setor Público Brasileiro<br/>TESOURO NACIONAL</p> | <b>Relatório Resumido de Execução Orçamentária</b>                    |
|  | <b>Prefeitura Municipal de Campos de Júlio - MT (Poder Executivo)</b> |
|  | <b>Orçamentos Fiscal e da Seguridade Social</b>                       |
|  | <b>CNPJ:</b>  |
|  | <b>Exercício: 2026</b>  |
|  | <b>Período de referência: 1º bimestre</b>                             |

**RREO-Anexo 04 | Tabela 4 - Demonstrativo das Receitas e Despesas Previdenciárias**

| Despesas da Administração - RPPS                             | Execução da Despesa    |  |  |                                   |  |
|--|------------------------|--|--|-----------------------------------|--|
|  | DOTAÇÃO ATUALIZADA (c) | DESpesas EMPENHADAS ATÉ O BIMESTRE (d) | DESpesas LIQUIDADAS ATÉ O BIMESTRE (e) | DESpesas PAGAS ATÉ O BIMESTRE (f) | INSCRITAS EM RESTOS A PAGAR NÃO PROCESSADOS NO EXERCÍCIO (g) |
| <b>Despesas da Administração - RPPS</b>                      | -                      | -                                      | -                                      | -                                 | -  |
| DESpesas CORRENTES (XIII)                                    | 0,00                   | 0,00                                   | 0,00                                   | 0,00                              | 0,00   |
| Pessoal e Encargos Sociais                                   | 0,00                   | 0,00                                   | 0,00                                   | 0,00                              | 0,00   |
| Demais Despesas Correntes                                    | 0,00                   | 0,00                                   | 0,00                                   | 0,00                              | 0,00   |
| DESpesas DE CAPITAL (XIV)                                    | 0,00                   | 0,00                                   | 0,00                                   | 0,00                              | 0,00   |
| TOTAL DAS DESPESAS DA ADMINISTRAÇÃO RPPS (XV) = (XIII + XIV) | 0,00                   | 0,00                                   | 0,00                                   | 0,00                              | 0,00   |
| RESULTADO DA ADMINISTRAÇÃO RPPS (XVI) = (XII - XV)           | 0,00                   | 0,00                                   | 0,00                                   | 0,00                              | 0,00   |

|   |   |
|---|---|
|  Sistema de Informações Contábeis e Fiscais do Setor Público Brasileiro<br><b>TESOURO NACIONAL</b> | <b>Relatório Resumido de Execução Orçamentária</b>                    |
|   | <b>Prefeitura Municipal de Campos de Júlio - MT (Poder Executivo)</b> |
|   | <b>Orçamentos Fiscal e da Seguridade Social</b>                       |
|   | <b>CNPJ:</b>  |
|   | <b>Exercício: 2026</b>  |
|   | <b>Período de referência: 1º bimestre</b>                             |

**RREO-Anexo 04 | Tabela 4 - Demonstrativo das Receitas e Despesas Previdenciárias**

| Bens e Direitos - Administração do RPPS | Período de Referência |      |
|---|-----------------------|------|
|   | SALDO ATUAL           |      |
| Bens e Direitos - Administração do RPPS | -                     |      |
| Caixa e Equivalentes de Caixa           |                       | 0,00 |
| Investimentos e Aplicações              |                       | 0,00 |
| Outros Bens e Direitos                  |                       | 0,00 |


**RREO-Anexo 04 | Tabela 4 - Demonstrativo das Receitas e Despesas Previdenciárias**

| Receitas Previdenciárias (Benefícios Mantidos Pelo Tesouro)         | Execução da Receita     |  |
|---|-------------------------|--|
|   | PREVISÃO ATUALIZADA (a) | RECEITAS REALIZADAS ATÉ O BIMESTRE (b) |
| <b>Receitas Previdenciárias (Benefícios Mantidos Pelo Tesouro)</b>  | -                       | -                                      |
| Contribuições dos Servidores  | 0,00                    | 0,00                                   |
| Demais Receitas Previdenciárias                                     | 0,00                    | 0,00                                   |
| <b>TOTAL DAS RECEITAS (BENEFÍCIOS MANTIDOS PELO TESOURO) (XVII)</b> | <b>0,00</b>             | <b>0,00</b>                            |

|  |   |
|--|---|
|  <p>Sistema de Informações Contábeis e Fiscais do Setor Público Brasileiro<br/>TESOURO NACIONAL</p> | <b>Relatório Resumido de Execução Orçamentária</b>                    |
|  | <b>Prefeitura Municipal de Campos de Júlio - MT (Poder Executivo)</b> |
|  | <b>Orçamentos Fiscal e da Seguridade Social</b>                       |
|  | <b>CNPJ:</b>  |
|  | <b>Exercício: 2026</b>  |
| <b>Período de referência: 1º bimestre</b>  |   |

**RREO-Anexo 04 | Tabela 4 - Demonstrativo das Receitas e Despesas Previdenciárias**

| Despesas Previdenciárias (Benefícios Mantidos Pelo Tesouro)                  | Execução da Despesa    |  |  |                                   | INSCRITAS EM RESTOS A PAGAR NÃO PROCESSADOS NO EXERCÍCIO (g) |
|--|------------------------|--|--|-----------------------------------|--|
|  | DOTAÇÃO ATUALIZADA (c) | DESPESAS EMPENHADAS ATÉ O BIMESTRE (d) | DESPESAS LIQUIDADAS ATÉ O BIMESTRE (e) | DESPESAS PAGAS ATÉ O BIMESTRE (f) |  |
| <b>Despesas Previdenciárias (Benefícios Mantidos Pelo Tesouro)</b>           | -                      | -                                      | -                                      | -                                 | -  |
| Aposentadorias   | 0,00                   | 0,00                                   | 0,00                                   | 0,00                              | 0,00   |
| Pensões  | 0,00                   | 0,00                                   | 0,00                                   | 0,00                              | 0,00   |
| Outras Despesas Previdenciárias  | 0,00                   | 0,00                                   | 0,00                                   | 0,00                              | 0,00   |
| <b>TOTAL DAS DESPESAS (BENEFÍCIOS MANTIDOS PELO TESOIRO) (XVIII)</b>         | <b>0,00</b>            | <b>0,00</b>                            | <b>0,00</b>                            | <b>0,00</b>                       | <b>0,00</b>  |
| <b>RESULTADO DOS BENEFÍCIOS MANTIDOS PELO TESOIRO (XIX) = (XVII - XVIII)</b> |                        |  |  |                                   | <b>0,00</b>  |

|   |   |
|---|---|
|  Sistema de Informações Contábeis e Fiscais do Setor Público Brasileiro<br><b>TESOURO NACIONAL</b> | <b>Relatório Resumido de Execução Orçamentária</b>                    |
|   | <b>Prefeitura Municipal de Campos de Júlio - MT (Poder Executivo)</b> |
|   | <b>Orçamentos Fiscal e da Seguridade Social</b>                       |
|   | <b>CNPJ:</b>  |
|   | <b>Exercício: 2026</b>  |
|   | <b>Período de referência: 1º bimestre</b>                             |

**RREO-Anexo 04 | Tabela 4 - Demonstrativo das Receitas e Despesas Previdenciárias**

| Notas Explicativas | Valores    |
|--------------------|------------|
|                    | 28/02/2026 |
| Notas Explicativas | -          |
| Notas Explicativas | -          |


**RREO-Anexo 06 | Tabela 6.3 - Demonstrativo dos Resultados Primário e Nominal - Municípios**

| Cálculo Acima da Linha - Receitas Primárias  | Receita Orçamentária |  |
|--|----------------------|--|
|  | PREVISÃO ATUALIZADA  | Até o Bimestre / 2026<br>RECEITAS REALIZADAS (a) |
| <b>Cálculo Acima da Linha - Receitas Primárias</b>   | -                    | -  |
| RECEITAS CORRENTES (EXCETO FONTES RPPS) (I)  | 120.169.786,74       | 30.216.431,55                                    |
| Impostos, Taxas e Contribuições de Melhoria  | 21.899.850,45        | 10.429.322,44                                    |
| IPTU   | 1.395.819,22         | 36.388,10  |
| ISS  | 12.200.972,76        | 1.050.818,31                                     |
| ITBI   | 2.731.450,94         | 7.725.367,33                                     |
| IRRF   | 3.944.312,79         | 767.161,49                                       |
| Outros Impostos, Taxas e Contribuições de Melhoria   | 1.627.294,74         | 849.587,21                                       |
| Contribuições  | 888.872,50           | 140.008,57                                       |
| Receita Patrimonial  | 4.301.863,66         | 1.911.530,80                                     |
| Aplicações Financeiras (II)  | 4.286.299,28         | 1.885.700,80                                     |
| Outras Receitas Patrimoniais   | 15.564,38            | 25.830,00  |
| Transferências Correntes   | 90.260.717,38        | 16.961.574,81                                    |
| Cota-Parte do FPM  | 13.941.886,90        | 2.342.253,73                                     |
| Cota-Parte do ICMS   | 43.681.000,00        | 7.317.089,66                                     |
| Cota-Parte do IPVA   | 1.747.240,00         | 284.034,18                                       |
| Cota-Parte do ITR  | 3.494.480,00         | 90.994,18  |
| Transferências da LC nº 61/1989  | 491.411,25           | 63.334,88  |
| Transferências do FUNDEB   | 16.967.305,76        | 3.017.247,47                                     |
| Outras Transferências Correntes  | 9.937.393,47         | 3.846.650,71                                     |
| Demais Receitas Correntes  | 2.818.482,75         | 773.994,93                                       |
| Outras Receitas Financeiras (III)  | 491.411,25           | 234.606,80                                       |
| Receitas Correntes Restantes   | 2.327.071,50         | 539.388,13                                       |
| RECEITAS PRIMÁRIAS CORRENTES (EXCETO FONTES RPPS) (IV) = (I - (II + III))                      | 115.392.076,21       | 28.096.123,95                                    |
| RECEITAS PRIMÁRIAS CORRENTES (COM FONTES RPPS) (V)   | 0,00                 | 0,00   |
| RECEITAS NÃO PRIMÁRIAS CORRENTES (COM FONTES RPPS) (VI)  | 0,00                 | 0,00   |
| RECEITAS DE CAPITAL (EXCETO FONTES RPPS) (VII)   | 5.142.193,22         | 1.858.414,78                                     |
| Operações de Crédito (VIII)  | 0,00                 | 0,00   |
| Amortização de Empréstimos (IX)  | 5.460,13             | 0,00   |
| Alienação de Bens  | 213.668,32           | 23.152,09  |
| Receitas de Alienação de Investimentos Temporários (X)   | 0,00                 | 0,00   |
| Receitas de Alienação de Investimentos Permanentes (XI)  | 0,00                 | 0,00   |
| Outras Alienações de Bens  | 213.668,32           | 23.152,09  |
| Transferências de Capital  | 4.923.064,77         | 1.835.262,69                                     |
| Convênios  | 4.223.064,77         | 1.035.262,69                                     |
| Outras Transferências de Capital   | 700.000,00           | 800.000,00                                       |
| Outras Receitas de Capital   | 0,00                 | 0,00   |
| Outras Receitas de Capital Não Primárias (XII)   | 0,00                 | 0,00   |
| Outras Receitas de Capital Primárias   | 0,00                 | 0,00   |
| RECEITAS PRIMÁRIAS DE CAPITAL (EXCETO FONTES RPPS) (XIII) = (VII - (VIII + IX + X + XI + XII)) | 5.136.733,09         | 1.858.414,78                                     |
| RECEITAS PRIMÁRIAS DE CAPITAL (COM FONTES RPPS) (XIV)  | 0,00                 | 0,00   |
| RECEITAS NÃO PRIMÁRIAS DE CAPITAL (COM FONTES RPPS) (XV)                                       | 0,00                 | 0,00   |
| RECEITA PRIMÁRIA TOTAL (XVI) = (IV + V + XIII + XIV)   | 120.528.809,30       | 29.954.538,73                                    |
| RECEITA PRIMÁRIA TOTAL (EXCETO FONTES RPPS) (XVII) = (IV + XIII)                               | 120.528.809,30       | 29.954.538,73                                    |

|  |   |
|--|---|
|  <p>Sistema de Informações Contábeis e Fiscais do Setor Público Brasileiro<br/>TESOURO NACIONAL</p> | <b>Relatório Resumido de Execução Orçamentária</b>                    |
|  | <b>Prefeitura Municipal de Campos de Júlio - MT (Poder Executivo)</b> |
|  | <b>Orçamentos Fiscal e da Seguridade Social</b>                       |
|  | <b>CNPJ:</b>  |
|  | <b>Exercício: 2026</b>  |
|  | <b>Período de referência: 1º bimestre</b>                             |

**RREO-Anexo 06 | Tabela 6.3 - Demonstrativo dos Resultados Primário e Nominal - Municípios**

| Cálculo Acima da Linha - Despesas Primárias   | Despesa Orçamentária |                       |                     |                    |                                      |                                |              |   |
|---|----------------------|-----------------------|---------------------|--------------------|--------------------------------------|--------------------------------|--------------|---|
|   | DOTAÇÃO ATUALIZADA   | Até o Bimestre / 2026 |                     |                    |                                      | RESTOS A PAGAR NÃO PROCESSADOS |              |   |
|   |                      | DESPESAS EMPENHADAS   | DESPESAS LIQUIDADAS | DESPESAS PAGAS (a) | RESTOS A PAGAR PROCESSADOS PAGOS (b) | LIQUIDADOS                     | PAGOS (c)    |   |
| <b>Cálculo Acima da Linha - Despesas Primárias</b>  | -                    | -                     | -                   | -                  | -                                    | -                              | -            | - |
| DESPESAS CORRENTES (EXCETO FONTES RPPS) (XVIII)   | 102.994.486,15       | 26.015.376,14         | 13.499.204,82       | 12.485.183,77      | 378.938,38                           | 4.707.413,00                   | 4.442.552,40 |   |
| Pessoal e Encargos Sociais  | 46.104.680,32        | 8.365.899,81          | 8.327.916,64        | 7.697.136,79       | 359.508,16                           | 0,00                           | 0,00         |   |
| Juros e Encargos da Dívida (XIX)  | 0,00                 | 0,00                  | 0,00                | 0,00               | 0,00                                 | 0,00                           | 0,00         |   |
| Outras Despesas Correntes   | 56.889.805,83        | 17.649.476,33         | 5.171.288,18        | 4.788.046,98       | 19.430,22                            | 4.707.413,00                   | 4.442.552,40 |   |
| DESPESAS PRIMÁRIAS CORRENTES (EXCETO FONTES RPPS) (XX) = (XVIII - XIX)                            | 102.994.486,15       | 26.015.376,14         | 13.499.204,82       | 12.485.183,77      | 378.938,38                           | 4.707.413,00                   | 4.442.552,40 |   |
| DESPESAS PRIMÁRIAS CORRENTES (COM FONTES RPPS) (XXI)  | 0,00                 | 0,00                  | 0,00                | 0,00               | 0,00                                 | 0,00                           | 0,00         |   |
| DESPESAS NÃO PRIMÁRIAS CORRENTES (COM FONTES RPPS) (XXII)   | 0,00                 | 0,00                  | 0,00                | 0,00               | 0,00                                 | 0,00                           | 0,00         |   |
| DESPESAS DE CAPITAL (EXCETO FONTES RPPS) (XXIII)  | 24.826.702,34        | 302.307,90            | 14.188,00           | 14.188,00          | 0,00                                 | 781.244,48                     | 781.244,48   |   |
| Investimentos   | 24.811.702,34        | 302.307,90            | 14.188,00           | 14.188,00          | 0,00                                 | 781.244,48                     | 781.244,48   |   |
| Inversões Financeiras   | 15.000,00            | 0,00                  | 0,00                | 0,00               | 0,00                                 | 0,00                           | 0,00         |   |
| Concessão de Empréstimos e Financiamentos (XXIV)  | 15.000,00            | 0,00                  | 0,00                | 0,00               | 0,00                                 | 0,00                           | 0,00         |   |
| Aquisição de Título de Capital já Integralizado (XXV)   | 0,00                 | 0,00                  | 0,00                | 0,00               | 0,00                                 | 0,00                           | 0,00         |   |
| Aquisição de Título de Crédito (XXVI)   | 0,00                 | 0,00                  | 0,00                | 0,00               | 0,00                                 | 0,00                           | 0,00         |   |
| Demais Inversões Financeiras  | 0,00                 | 0,00                  | 0,00                | 0,00               | 0,00                                 | 0,00                           | 0,00         |   |
| Amortização da Dívida (XXVII)   | 0,00                 | 0,00                  | 0,00                | 0,00               | 0,00                                 | 0,00                           | 0,00         |   |
| DESPESAS PRIMÁRIAS DE CAPITAL (EXCETO FONTES RPPS) (XXVIII) = (XXIII - XXIV + XXV + XXVI + XXVII) | 24.811.702,34        | 302.307,90            | 14.188,00           | 14.188,00          | 0,00                                 | 781.244,48                     | 781.244,48   |   |
| RESERVA DE CONTINGÊNCIA (XXIX)  | 1.187.586,73         |                       |                     |                    |                                      |                                |              |   |
| DESPESAS PRIMÁRIAS DE CAPITAL (COM FONTES RPPS) (XXX)   | 0,00                 | 0,00                  | 0,00                | 0,00               | 0,00                                 | 0,00                           | 0,00         |   |
| DESPESAS NÃO PRIMÁRIAS DE CAPITAL (COM FONTES RPPS) (XXXI)  | 0,00                 | 0,00                  | 0,00                | 0,00               | 0,00                                 | 0,00                           | 0,00         |   |
| DESPESA PRIMÁRIA TOTAL (XXXII) = (XX + XXI + XXVII + XXIX + XXX)                                  | 128.993.775,22       | 26.317.684,04         | 13.513.392,82       | 12.509.371,77      | 378.938,38                           | 5.488.657,48                   | 5.223.796,88 |   |
| DESPESA PRIMÁRIA TOTAL (EXCETO FONTES RPPS) (XXXIII) = (XX + XXVIII + XXIX)                       | 128.993.775,22       | 26.317.684,04         | 13.513.392,82       | 12.509.371,77      | 378.938,38                           | 5.488.657,48                   | 5.223.796,88 |   |

|  |   |
|--|---|
|  Sistema de Informações Contábeis e Fiscais do Setor Público Brasileiro<br>TESOUREONACIONAL | <b>Relatório Resumido de Execução Orçamentária</b>                    |
|  | <b>Prefeitura Municipal de Campos de Júlio - MT (Poder Executivo)</b> |
|  | <b>Orçamentos Fiscal e da Seguridade Social</b>                       |
|  | <b>CNPJ:</b>  |
|  | <b>Exercício: 2026</b>  |
|  | <b>Período de referência: 1º bimestre</b>                             |

**RREO-Anexo 06 | Tabela 6.3 - Demonstrativo dos Resultados Primário e Nominal - Municípios**

| Resultado Primário - Acima da Linha   | Até o Bimestre / 2026 |
|---|-----------------------|
|   | VALOR                 |
| <b>Resultado Primário - Acima da Linha</b>  | -                     |
| RESULTADO PRIMÁRIO (COM RPPS) - Acima da Linha (XXXIV) = (XVIa - (XXXIIa + XXXIIb + XXXIIc))    | 11,842,431.70         |
| RESULTADO PRIMÁRIO (SEM RPPS) - Acima da Linha (XXXV) = (XVIIa - (XXXIIIa + XXXIIIb + XXXIIIc)) | 11,842,431.70         |

**RREO-Anexo 06 | Tabela 6.3 - Demonstrativo dos Resultados Primário e Nominal - Municípios**

| Meta Fiscal para o Resultado Primário                                       | Meta Fixada na LDO |
|---|--------------------|
|   | VALOR CORRENTE     |
| <b>Meta Fiscal para o Resultado Primário</b>                                | -                  |
| Meta fixada no Anexo de Metas Fiscais da LDO para o exercício de referência | -1,711,468.58      |

**RREO-Anexo 06 | Tabela 6.3 - Demonstrativo dos Resultados Primário e Nominal - Municípios**

| Juros Nominais   | Até o Bimestre / 2026 |
|--|-----------------------|
|  | VALOR INCORRIDO       |
| <b>Juros Nominais</b>  | -                     |
| Juros, Encargos e Variações Monetárias Ativos (Exceto RPPS) (XXXVI)    | 0,00                  |
| Juros, Encargos e Variações Monetárias Passivos (Exceto RPPS) (XXXVII) | 0,00                  |

**RREO-Anexo 06 | Tabela 6.3 - Demonstrativo dos Resultados Primário e Nominal - Municípios**

| Resultado Nominal - Acima da Linha  | Até o Bimestre / 2026 |
|---|-----------------------|
|   | VALOR                 |
| <b>Resultado Nominal - Acima da Linha</b>   | -                     |
| RESULTADO NOMINAL (SEM RPPS) - Acima da Linha (XXXVIII) = XXXV + (XXXVI - XXXVII) | 11,842,431.70         |

**RREO-Anexo 06 | Tabela 6.3 - Demonstrativo dos Resultados Primário e Nominal - Municípios**

| Cálculo Abaixo da Linha - Resultado Nominal        | Saldo             |                         |
|--|-------------------|-------------------------|
|  | Em 31/12/2025 (a) | Até o Bimestre 2026 (b) |
| <b>Cálculo Abaixo da Linha - Resultado Nominal</b> | -                 | -                       |
| DÍVIDA CONSOLIDADA (XXXIX)                         | 0,00              | 0,00                    |
| DEDUÇÕES (XL)                                      | -938,294.48       | -936,583.21             |
| Disponibilidade de Caixa                           | -938,294.48       | -936,583.21             |
| Disponibilidade de Caixa Bruta                     | 0,00              | 0,00                    |
| (-) Restos a Pagar Processados (XLI)               | 419,946.58        | 305,868.80              |
| (-) Depósitos Resgatáveis e Valores Vinculados     | 518,347.90        | 630,714.41              |
| Demais Haveres Financeiros                         | 0,00              | 0,00                    |
| DÍVIDA CONSOLIDADA LÍQUIDA (XLII) = (XXXIX - XL)   | 938,294.48        | 936,583.21              |

**RREO-Anexo 06 | Tabela 6.3 - Demonstrativo dos Resultados Primário e Nominal - Municípios**


| Resultado Nominal - Abaixo da Linha                                      | Até o Bimestre / 2026 |
|--|-----------------------|
|  | VALOR                 |
| <b>Resultado Nominal - Abaixo da Linha</b>                               | -                     |
| RESULTADO NOMINAL (SEM RPPS) - Abaixo da Linha (XLIII) = (XLIIa - XLIIb) | 1,711.27              |

**RREO-Anexo 06 | Tabela 6.3 - Demonstrativo dos Resultados Primário e Nominal - Municípios**

| Meta Fiscal para o Resultado Nominal  | Meta Fixada na LDO |
|---|--------------------|
|   | VALOR CORRENTE     |
| <b>Meta Fiscal para o Resultado Nominal</b>                                 | -                  |
| Meta fixada no Anexo de Metas Fiscais da LDO para o exercício de referência | 0,00               |

**RREO-Anexo 06 | Tabela 6.3 - Demonstrativo dos Resultados Primário e Nominal - Municípios**

| Ajuste Metodológico   | Até o Bimestre / 2026 |
|---|-----------------------|
|   | VALOR                 |
| <b>Ajuste Metodológico</b>  | -                     |
| VARIAÇÃO DO SALDO DE RPP (XLIV) = (XLIIb - XLIIa)   | -114,077.78           |
| RECEITA DE ALIENAÇÃO DE INVESTIMENTOS PERMANENTES (XLV) = (XI)  | 0,00                  |
| VARIAÇÃO CAMBIAL (XLVI)   | 0,00                  |
| VARIAÇÃO DO SALDO DE PRECATÓRIOS INTEGRANTES DA DC (XLVII)  | 0,00                  |
| VARIAÇÃO DO SALDO DAS DEMAIS OBRIGAÇÕES INTEGRANTES DA DC (XLVIII)  | 0,00                  |
| OUTROS AJUSTES (XLIX)   | 0,00                  |
| RESULTADO NOMINAL (SEM RPPS) AJUSTADO - Abaixo da Linha (L) = (XLIII + (XLIV - XLV - XLVI + XLVII + XLVIII) +/- (XLIX)) | -112,366.51           |

|   |   |
|---|---|
|  Sistema de Informações Contábeis e Fiscais do Setor Público Brasileiro<br><b>TESOURO NACIONAL</b> | <b>Relatório Resumido de Execução Orçamentária</b>                    |
|   | <b>Prefeitura Municipal de Campos de Júlio - MT (Poder Executivo)</b> |
|   | <b>Orçamentos Fiscal e da Seguridade Social</b>                       |
|   | <b>CNPJ:</b>  |
|   | <b>Exercício: 2026</b>  |
|   | <b>Período de referência: 1º bimestre</b>                             |

**RREO-Anexo 06 | Tabela 6.3 - Demonstrativo dos Resultados Primário e Nominal - Municípios**

| Resultado Primário - Abaixo da Linha   | Até o Bimestre / 2026 |
|--|-----------------------|
|  | VALOR                 |
| <b>Resultado Primário - Abaixo da Linha</b>                                  | -                     |
| RESULTADO PRIMÁRIO (SEM RPPS) - Abaixo da Linha (L) = (L) - (XXXVI - XXXVII) | -112,366.51           |

**RREO-Anexo 06 | Tabela 6.3 - Demonstrativo dos Resultados Primário e Nominal - Municípios**

| Informações Adicionais   | PREVISÃO ORÇAMENTÁRIA |
|--|-----------------------|
|  | PREVISÃO ORÇAMENTÁRIA |
| <b>Informações Adicionais</b>  | -                     |
| SALDO DE EXERCÍCIOS ANTERIORES   | 3,696,795.26          |
| Recursos Arrecadados em Exercícios Anteriores - RPPS                             | 0.00                  |
| Superávit Financeiro Utilizado para Abertura e Reabertura de Créditos Adicionais | 3,696,795.26          |
| RESERVA ORÇAMENTÁRIA DO RPPS   | 0.00                  |

**RREO-Anexo 06 | Tabela 6.3 - Demonstrativo dos Resultados Primário e Nominal - Municípios**

| Notas Explicativas        | Valores    |
|---------------------------|------------|
|                           | 28/02/2026 |
| <b>Notas Explicativas</b> | -          |
| Notas Explicativas        |            |


|   |   |
|---|---|
|  Sistema de Informações Contábeis e Fiscais do Setor Público Brasileiro<br>TESOURONACIONAL | <b>Relatório Resumido de Execução Orçamentária</b>                    |
|   | <b>Prefeitura Municipal de Campos de Júlio - MT (Poder Executivo)</b> |
|   | <b>Orçamentos Fiscal e da Seguridade Social</b>                       |
|   | <b>CNPJ:</b>  |
|   | <b>Exercício: 2026</b>  |
|   | <b>Período de referência: 1º bimestre</b>                             |

**RREO-Anexo 07 | Tabela 7.0 - Demonstrativo dos Restos à Pagar por Poder e Órgão - Municípios**

| Poder-Órgão                                     | Poder-Órgão                  |                               |            |                |                             |                              |                                |                |              |                |                             |                         |
|---|------------------------------|-------------------------------|------------|----------------|-----------------------------|------------------------------|--------------------------------|----------------|--------------|----------------|-----------------------------|-------------------------|
|   | RESTOS A PAGAR PROCESSADOS   |                               |            |                |                             |                              | RESTOS A PAGAR NÃO PROCESSADOS |                |              |                |                             |                         |
|   | Inscritos                    |                               | Pagos (c)  | Cancelados (d) | Saldo e = (a + b) - (c + d) | Inscritos                    |                                | Liquidados (f) | Pagos (g)    | Cancelados (h) | Saldo k = (i + g) - (j + h) | Saldo Total L = (e + k) |
|   | Em Exercícios Anteriores (a) | Em 31 de dezembro de 2025 (b) |            |                |                             | Em Exercícios Anteriores (i) | Em 31 de dezembro de 2025 (j)  |                |              |                |                             |                         |
| RESTOS A PAGAR (EXCETO INTRA-ORÇAMENTÁRIOS) (L) | 9.094,68                     | 410.851,90                    | 378.938,38 | 0,00           | 41.208,20                   | 191.421,77                   | 37.956,771,40                  | 5.488.657,48   | 5.223.796,88 | 451.537,76     | 32.472.858,53               | 32.613.866,73           |
| PODER EXECUTIVO                                 | 9.094,68                     | 410.851,90                    | 378.938,38 | 0,00           | 41.208,20                   | 191.421,77                   | 37.956,771,40                  | 5.488.657,48   | 5.223.796,88 | 451.537,76     | 32.472.858,53               | 32.613.866,73           |
| PODER LEGISLATIVO                               | 0,00                         | 0,00                          | 0,00       | 0,00           | 0,00                        | 0,00                         | 0,00                           | 0,00           | 0,00         | 0,00           | 0,00                        | 0,00                    |
| Câmara Municipal                                |                              |                               |            |                |                             |                              |                                |                |              |                |                             |                         |
| Tribunal de Contas do Município                 |                              |                               |            |                |                             |                              |                                |                |              |                |                             |                         |
| RESTOS A PAGAR (INTRA-ORÇAMENTÁRIOS) (R)        | 0,00                         | 0,00                          | 0,00       | 0,00           | 0,00                        | 0,00                         | 0,00                           | 0,00           | 0,00         | 0,00           | 0,00                        | 0,00                    |
| TOTAL (L + R = P + R)                           | 9.094,68                     | 410.851,90                    | 378.938,38 | 0,00           | 41.208,20                   | 191.421,77                   | 37.956.771,40                  | 5.488.657,48   | 5.223.796,88 | 451.537,76     | 32.472.858,53               | 32.613.866,73           |

**RREO-Anexo 07 | Tabela 7.0 - Demonstrativo dos Restos à Pagar por Poder e Órgão - Municípios**

| Poder-Órgão - Intra                      | Poder-Órgão - Intra          |                               |           |                |                             |                              |                                |                |           |                |                             |                         |
|--|------------------------------|-------------------------------|-----------|----------------|-----------------------------|------------------------------|--------------------------------|----------------|-----------|----------------|-----------------------------|-------------------------|
|  | RESTOS A PAGAR PROCESSADOS   |                               |           |                |                             |                              | RESTOS A PAGAR NÃO PROCESSADOS |                |           |                |                             |                         |
|  | Inscritos                    |                               | Pagos (c) | Cancelados (d) | Saldo e = (a + b) - (c + d) | Inscritos                    |                                | Liquidados (f) | Pagos (g) | Cancelados (h) | Saldo k = (i + g) - (j + h) | Saldo Total L = (e + k) |
|  | Em Exercícios Anteriores (a) | Em 31 de dezembro de 2025 (b) |           |                |                             | Em Exercícios Anteriores (i) | Em 31 de dezembro de 2025 (j)  |                |           |                |                             |                         |
| RESTOS A PAGAR (INTRA-ORÇAMENTÁRIOS) (R) | 0,00                         | 0,00                          | 0,00      | 0,00           | 0,00                        | 0,00                         | 0,00                           | 0,00           | 0,00      | 0,00           | 0,00                        | 0,00                    |
| PODER EXECUTIVO                          | 0,00                         | 0,00                          | 0,00      | 0,00           | 0,00                        | 0,00                         | 0,00                           | 0,00           | 0,00      | 0,00           | 0,00                        | 0,00                    |
| PODER LEGISLATIVO                        | 0,00                         | 0,00                          | 0,00      | 0,00           | 0,00                        | 0,00                         | 0,00                           | 0,00           | 0,00      | 0,00           | 0,00                        | 0,00                    |
| Câmara Municipal                         |                              |                               |           |                |                             |                              |                                |                |           |                |                             |                         |
| Tribunal de Contas do Município          |                              |                               |           |                |                             |                              |                                |                |           |                |                             |                         |

|   |   |
|---|---|
|  Sistema de Informações Contábeis e Fiscais do Setor Público Brasileiro<br><b>TESOURO NACIONAL</b> | <b>Relatório Resumido de Execução Orçamentária</b>                    |
|   | <b>Prefeitura Municipal de Campos de Júlio - MT (Poder Executivo)</b> |
|   | <b>Orçamentos Fiscal e da Seguridade Social</b>                       |
|   | <b>CNPJ:</b>  |
|   | <b>Exercício: 2026</b>  |
|   | <b>Período de referência: 1º bimestre</b>                             |

**RREO-Anexo 07 | Tabela 7.0 - Demonstrativo dos Restos à Pagar por Poder e Órgão - Municípios**

| Notas Explicativas | Valores    |
|--------------------|------------|
|                    | 28/02/2026 |
| Notas Explicativas | -          |

**RREO-Anexo 13 | Tabela 13.0 - Demonstrativo das Parcerias Público-Privadas**

| Impactos das Contratações de PPP                       | Especificação de PPP                                |                            |
|--|---|----------------------------|
|  | SALDO TOTAL EM 31 DE DEZEMBRO DO EXERCÍCIO ANTERIOR | SALDO FINAL ATÉ O BIMESTRE |
| <b>Impactos das Contratações de PPP</b>                | -   | -                          |
| TOTAL DE ATIVOS  | 0,00  | 0,00                       |
| Ativos Constituídos pela SPE                           |   |                            |
| TOTAL DE PASSIVOS                                      | 0,00  | 0,00                       |
| Obrigações decorrentes de Ativos Constituídos pela SPE |   |                            |
| Provisões de PPP                                       |   |                            |
| Outros Passivos  |   |                            |
| ATOS POTENCIAIS PASSIVOS                               | 0,00  | 0,00                       |
| Obrigações Contratuais                                 |   |                            |
| Riscos não Provisionados                               |   |                            |
| Garantias Concedidas                                   |   |                            |
| Outros Passivos Contingentes                           |   |                            |

|  |   |
|--|---|
|  <p>Sistema de Informações Contábeis e Fiscais do Setor Público Brasileiro<br/>TESOURO NACIONAL</p> | <b>Relatório Resumido de Execução Orçamentária</b>                    |
|  | <b>Prefeitura Municipal de Campos de Júlio - MT (Poder Executivo)</b> |
|  | <b>Orçamentos Fiscal e da Seguridade Social</b>                       |
|  | <b>CNPJ:</b>  |
|  | <b>Exercício: 2026</b>  |
| <b>Período de referência: 1º bimestre</b>  |   |

**RREO-Anexo 13 | Tabela 13.0 - Demonstrativo das Parcerias Público-Privadas | Do Ente Federado, exceto estatais não dependentes - Contratadas (I.1)**

| Despesas de PPP Do Ente Federado, exceto estatais não dependentes - Contratadas (I.1) | Despesas de PPP    |                         |          |          |          |          |          |          |          |          |          |
|---|--------------------|-------------------------|----------|----------|----------|----------|----------|----------|----------|----------|----------|
|   | EXERCÍCIO ANTERIOR | EXERCÍCIO CORRENTE (EC) | <EC + 1> | <EC + 2> | <EC + 3> | <EC + 4> | <EC + 5> | <EC + 6> | <EC + 7> | <EC + 8> | <EC + 9> |

**RREO-Anexo 13 | Tabela 13.0 - Demonstrativo das Parcerias Público-Privadas | Do Ente Federado, exceto estatais não dependentes - A Contratar (I.2)**

| Despesas de PPP Do Ente Federado, exceto estatais não dependentes - A contratar (I.2) | Despesas de PPP    |                         |          |          |          |          |          |          |          |          |          |
|---|--------------------|-------------------------|----------|----------|----------|----------|----------|----------|----------|----------|----------|
|   | EXERCÍCIO ANTERIOR | EXERCÍCIO CORRENTE (EC) | <EC + 1> | <EC + 2> | <EC + 3> | <EC + 4> | <EC + 5> | <EC + 6> | <EC + 7> | <EC + 8> | <EC + 9> |

**RREO-Anexo 13 | Tabela 13.0 - Demonstrativo das Parcerias Público-Privadas | Das Estatais Não-Dependentes (II.1)**


| Despesas de PPP das Estatais Não-Dependentes - Contratadas (II.1) | Despesas de PPP    |                         |          |          |          |          |          |          |          |          |          |
|---|--------------------|-------------------------|----------|----------|----------|----------|----------|----------|----------|----------|----------|
|   | EXERCÍCIO ANTERIOR | EXERCÍCIO CORRENTE (EC) | <EC + 1> | <EC + 2> | <EC + 3> | <EC + 4> | <EC + 5> | <EC + 6> | <EC + 7> | <EC + 8> | <EC + 9> |

**RREO-Anexo 13 | Tabela 13.0 - Demonstrativo das Parcerias Público-Privadas | Das Estatais Não Dependentes - A contratar (II.2)**

| Despesas de PPP das Estatais Não-Dependentes - A Contratar (II.2) | Despesas de PPP    |                         |          |          |          |          |          |          |          |          |          |
|---|--------------------|-------------------------|----------|----------|----------|----------|----------|----------|----------|----------|----------|
|   | EXERCÍCIO ANTERIOR | EXERCÍCIO CORRENTE (EC) | <EC + 1> | <EC + 2> | <EC + 3> | <EC + 4> | <EC + 5> | <EC + 6> | <EC + 7> | <EC + 8> | <EC + 9> |

**RREO-Anexo 13 | Tabela 13.0 - Demonstrativo das Parcerias Público-Privadas**

| Total das Despesas de PPP   | Despesas de PPP    |                         |          |          |          |          |          |          |          |          |          |
|---|--------------------|-------------------------|----------|----------|----------|----------|----------|----------|----------|----------|----------|
|   | EXERCÍCIO ANTERIOR | EXERCÍCIO CORRENTE (EC) | <EC + 1> | <EC + 2> | <EC + 3> | <EC + 4> | <EC + 5> | <EC + 6> | <EC + 7> | <EC + 8> | <EC + 9> |
| TOTAL DAS DESPESAS DE PPP DO ENTE FEDERADO (I) = (I.1 + I.2)                |                    |                         |          |          |          |          |          |          |          |          |          |
| TOTAL DAS DESPESAS DE PPP DAS ESTATAIS NÃO-DEPENDENTES (II) = (II.1 + II.2) |                    |                         |          |          |          |          |          |          |          |          |          |
| TOTAL DAS DESPESAS DE PPP (III) = (I + II)                                  |                    |                         |          |          |          |          |          |          |          |          |          |
| RECEITA CORRENTE LÍQUIDA (RCL) (IV)   |                    |                         |          |          |          |          |          |          |          |          |          |
| TOTAL DAS DESPESAS CONSIDERADAS PARA O LIMITE = (I)                         |                    |                         |          |          |          |          |          |          |          |          |          |
| TOTAL DAS DESPESAS CONSIDERADAS PARA O LIMITE / RCL (%) (V) = (I / IV)      |                    |                         |          |          |          |          |          |          |          |          |          |

|  |   |
|--|---|
|  Sistema de Informações Contábeis e Fiscais do Setor Público Brasileiro<br>TESOURO NACIONAL | <b>Relatório Resumido de Execução Orçamentária</b>                    |
|  | <b>Prefeitura Municipal de Campos de Júlio - MT (Poder Executivo)</b> |
|  | <b>Orçamentos Fiscal e da Seguridade Social</b>                       |
|  | <b>CNPJ:</b>  |
|  | <b>Exercício: 2026</b>  |
|  | <b>Período de referência: 1º bimestre</b>                             |

**RREO-Anexo 13 | Tabela 13.0 - Demonstrativo das Parcerias Público-Privadas**

| Notas Explicativas | Valores    |
|--------------------|------------|
|                    | 28/02/2026 |
| Notas Explicativas | -          |

**RREO-Anexo 14 | Tabela 14.0 - Demonstrativo Simplificado do Relatório Resumido da Execução Orçamentária - Municípios e DF**

| Balanco Orçamentário  | Valores        |
|---|----------------|
|   | Até o Bimestre |
| <b>Balanco Orçamentário</b>   | -              |
| <b>RECEITAS</b>   |                |
| Previsão Inicial  | 118,758,673.35 |
| Previsão Atualizada   | 125,311,979.96 |
| Receitas Realizadas   | 32,074,846.33  |
| Déficit Orçamentário  | 0.00           |
| Saldos de Exercícios Anteriores (Utilizados para Créditos Adicionais) | 3,696,795.26   |
| <b>DESPESAS</b>   |                |
| Dotação Inicial   | 118,758,673.35 |
| Dotação Atualizada  | 129,008,775.22 |
| Despesas Empenhadas   | 26,317,684.04  |
| Despesas Liquidadas   | 13,513,392.82  |
| Despesas Pagas  | 12,509,371.77  |
| Superávit Orçamentário  | 18,561,453.51  |

**RREO-Anexo 14 | Tabela 14.0 - Demonstrativo Simplificado do Relatório Resumido da Execução Orçamentária - Municípios e DF**

| Despesas por Função/Subfunção        | Valores        |
|--------------------------------------|----------------|
|                                      | Até o Bimestre |
| <b>Despesas por Função/Subfunção</b> | -              |
| Despesas Empenhadas                  | 26,317,684.04  |
| Despesas Liquidadas                  | 13,513,392.82  |

**RREO-Anexo 14 | Tabela 14.0 - Demonstrativo Simplificado do Relatório Resumido da Execução Orçamentária - Municípios e DF**

| Receita Corrente Líquida - RCL  | Valores        |
|---|----------------|
|   | Até o Bimestre |
| <b>Receita Corrente Líquida - RCL</b>   | -              |
| Receita Corrente Líquida  | 145,195,115.88 |
| Receita Corrente Líquida Ajustada para Cálculo dos Limites de Endividamento       | 145,195,115.88 |
| Receita Corrente Líquida Ajustada para Cálculo dos Limites da Despesa com Pessoal | 144,277,875.88 |


**RREO-Anexo 14 | Tabela 14.0 - Demonstrativo Simplificado do Relatório Resumido da Execução Orçamentária - Municípios e DF**

| Receitas e Despesas do Regime Próprio de Previdência dos Servidores        | Valores        |
|--|----------------|
|  | Até o Bimestre |
| <b>Receitas e Despesas do Regime Próprio de Previdência dos Servidores</b> | -              |
| Fundo em Capitalização (PLANO PREVIDENCIÁRIO)                              |                |
| Receitas Previdenciárias Realizadas  | 0.00           |
| Despesas Previdenciárias Empenhadas  | 0.00           |
| Despesas Previdenciárias Liquidadas  | 0.00           |
| Despesas Previdenciárias Pagas   | 0.00           |
| Resultado Previdenciário   | 0.00           |
| Fundo em Repartição (PLANO FINANCEIRO)                                     |                |
| Receitas Previdenciárias Realizadas  | 0.00           |
| Despesas Previdenciárias Empenhadas  | 0.00           |
| Despesas Previdenciárias Liquidadas  | 0.00           |
| Despesas Previdenciárias Pagas   | 0.00           |
| Resultado Previdenciário   | 0.00           |

**RREO-Anexo 14 | Tabela 14.0 - Demonstrativo Simplificado do Relatório Resumido da Execução Orçamentária - Municípios e DF**

| Resultados Primário e Nominal                  | Verificação das Metas dos Resultados Nominal e Primário |                                      |                           |
|--|---|--------------------------------------|---------------------------|
|  | Meta Fixada no Anexo de Metas Fiscais da LDO (a)        | Resultado Apurado até o Bimestre (b) | % em Relação à Meta (b/a) |
| <b>Resultados Primário e Nominal</b>           | -   | -                                    | -                         |
| RESULTADO PRIMÁRIO (SEM RPPS) - Acima da Linha | -1,711,468.58   | 11,842,431.70                        | -691.95                   |
| RESULTADO NOMINAL (SEM RPPS) - Abaixo da Linha | 0,00  | 1,711.27                             | 0,00                      |

**RREO-Anexo 14 | Tabela 14.0 - Demonstrativo Simplificado do Relatório Resumido da Execução Orçamentária - Municípios e DF**

|   |   |
|---|---|
|  Sistema de Informações Contábeis e Fiscais do Setor Público Brasileiro<br><b>TESOURO NACIONAL</b> | <b>Relatório Resumido de Execução Orçamentária</b>                    |
|   | <b>Prefeitura Municipal de Campos de Júlio - MT (Poder Executivo)</b> |
|   | <b>Orçamentos Fiscal e da Seguridade Social</b>                       |
|   | <b>CNPJ:</b>  |
|   | <b>Exercício: 2026</b>  |
|   | <b>Período de referência: 1º bimestre</b>                             |

| Restos a Pagar por Poder e Ministério Público        | Estágios dos Restos a Pagar |                             |                          | Saldo a Pagar        |
|--|-----------------------------|-----------------------------|--------------------------|----------------------|
|  | Inscrição                   | Cancelamento Até o Bimestre | Pagamento Até o Bimestre |                      |
| <b>Restos a Pagar por Poder e Ministério Público</b> | -                           | -                           | -                        | -                    |
| RESTOS A PAGAR PROCESSADOS                           | 419,946,58                  | 0,00                        | 378,938,38               | 41,008,20            |
| Poder Executivo                                      | 419,946,58                  | 0,00                        | 378,938,38               | 41,008,20            |
| Poder Legislativo                                    | 0,00                        | 0,00                        | 0,00                     | 0,00                 |
| Poder Judiciário                                     | 0,00                        | 0,00                        | 0,00                     | 0,00                 |
| Ministério Público                                   | 0,00                        | 0,00                        | 0,00                     | 0,00                 |
| Defensoria Pública                                   | 0,00                        | 0,00                        | 0,00                     | 0,00                 |
| RESTOS A PAGAR NÃO PROCESSADOS                       | 38,148,193,17               | 451,537,76                  | 5,223,796,88             | 32,472,858,53        |
| Poder Executivo                                      | 38,148,193,17               | 451,537,76                  | 5,223,796,88             | 32,472,858,53        |
| Poder Legislativo                                    | 0,00                        | 0,00                        | 0,00                     | 0,00                 |
| Poder Judiciário                                     | 0,00                        | 0,00                        | 0,00                     | 0,00                 |
| Ministério Público                                   | 0,00                        | 0,00                        | 0,00                     | 0,00                 |
| Defensoria Pública                                   | 0,00                        | 0,00                        | 0,00                     | 0,00                 |
| <b>TOTAL</b>   | <b>38,568,139,75</b>        | <b>451,537,76</b>           | <b>5,602,735,26</b>      | <b>32,513,866,73</b> |

**RREO-Anexo 14 | Tabela 14.0 - Demonstrativo Simplificado do Relatório Resumido da Execução Orçamentária - Municípios e DF**

| Despesas com Manutenção e Desenvolvimento do Ensino  | Valor Apurado Até o Bimestre | Apuração das Despesas com Ensino |                           |
|--|------------------------------|----------------------------------|---------------------------|
|  |                              | Limites Constitucionais Anuais   |                           |
|  |                              | % Mínimo a Aplicar no Exercício  | % Aplicado Até o Bimestre |
| <b>Despesas com Manutenção e Desenvolvimento do Ensino</b>                                     | -                            | -                                | -                         |
| Mínimo Anual de <18% / 25%> das Receitas de Impostos na Manutenção e Desenvolvimento do Ensino | 4,136,817,48                 | 25,00                            | 18,65                     |
| Mínimo Anual de 70% do FUNDEB na Remuneração dos Profissionais da Educação Básica              | 2,306,385,21                 | 70,00                            | 83,43                     |
| Percentual da Complementação da União ao FUNDEB (VAAT) na Educação Infantil (Indicador IEI)    | 0,00                         | 0,00                             | 0,00                      |
| Mínimo de 15% da Complementação da União ao FUNDEB (VAAT) em Despesas de Capital               | 0,00                         | 15,00                            | 0,00                      |

**RREO-Anexo 14 | Tabela 14.0 - Demonstrativo Simplificado do Relatório Resumido da Execução Orçamentária - Municípios e DF**

| Receitas de Operações de Crédito e Despesas de Capital | Apuração das Receitas de Operações de Crédito e Despesas de Capital |                     |
|--|---|---------------------|
|  | Valor Apurado no Exercício  | Saldo Não Realizado |
|  | <b>Receitas de Operações de Crédito e Despesas de Capital</b>       | -                   |
| Receitas de Operações de Crédito                       | 0,00  | 0,00                |
| Despesa de Capital Líquida                             | 302,307,90  | 24,524,934,44       |

**RREO-Anexo 14 | Tabela 14.0 - Demonstrativo Simplificado do Relatório Resumido da Execução Orçamentária - Municípios e DF**

| Projeção Atuarial dos Regimes de Previdência        | Exercício de Apuração |               |               |               |
|---|-----------------------|---------------|---------------|---------------|
|   | Exercício             | 10º Exercício | 20º Exercício | 35º Exercício |
| <b>Projeção Atuarial dos Regimes de Previdência</b> | -                     | -             | -             | -             |
| Fundo em Capitalização (Plano Previdenciário)       | 0,00                  | 0,00          | 0,00          | 0,00          |
| Receitas Previdenciárias                            | 0,00                  | 0,00          | 0,00          | 0,00          |
| Despesas Previdenciárias                            | 0,00                  | 0,00          | 0,00          | 0,00          |
| Resultado Previdenciário                            | 0,00                  | 0,00          | 0,00          | 0,00          |
| Fundo em Repartição (Plano Financeiro)              | 0,00                  | 0,00          | 0,00          | 0,00          |
| Receitas Previdenciárias                            | 0,00                  | 0,00          | 0,00          | 0,00          |
| Despesas Previdenciárias                            | 0,00                  | 0,00          | 0,00          | 0,00          |
| Resultado Previdenciário                            | 0,00                  | 0,00          | 0,00          | 0,00          |

**RREO-Anexo 14 | Tabela 14.0 - Demonstrativo Simplificado do Relatório Resumido da Execução Orçamentária - Municípios e DF**


| Recursos da Alienação de Ativos e Aplicação dos Recursos | Apuração da Receita da Alienação de Ativos e Aplicação dos Recursos |                  |
|--|---|------------------|
|  | Valor Apurado no Exercício  | Saldo a Realizar |
|  | <b>Recursos da Alienação de Ativos e Aplicação dos Recursos</b>     | -                |
| Receitas da Alienação de Ativos                          | 38,618,61   | 307,299,72       |
| Aplicação dos Recursos da Alienação de Ativos            | 0,00  | 413,232,13       |

**RREO-Anexo 14 | Tabela 14.0 - Demonstrativo Simplificado do Relatório Resumido da Execução Orçamentária - Municípios e DF**

| Despesas com Ações e Serviços Públicos de Saúde                                     | Valor Apurado Até o Bimestre | Apuração das Despesas com Saúde |                           |
|---|------------------------------|---------------------------------|---------------------------|
|   |                              | Limites Constitucionais Anuais  |                           |
|   |                              | % Mínimo a Aplicar no Exercício | % Aplicado Até o Bimestre |
| <b>Despesas com Ações e Serviços Públicos de Saúde</b>                              | -                            | -                               | -                         |
| Despesas com Ações e Serviços Públicos de Saúde Executadas com Recursos de Impostos | 0,00                         | 15,00                           | 0,00                      |

**RREO-Anexo 14 | Tabela 14.0 - Demonstrativo Simplificado do Relatório Resumido da Execução Orçamentária - Municípios e DF**

| Despesas de Caráter Continuado Derivadas de PPP        | Valor Realizado no Período          |
|--|-------------------------------------|
|  | Valor Apurado no Exercício Corrente |
| <b>Despesas de Caráter Continuado Derivadas de PPP</b> | -                                   |

|  |   |
|--|---|
|  <p>Sistema de Informações Contábeis e Fiscais do Setor Público Brasileiro<br/>TESOURO NACIONAL</p> | <b>Relatório Resumido de Execução Orçamentária</b>                    |
|  | <b>Prefeitura Municipal de Campos de Júlio - MT (Poder Executivo)</b> |
|  | <b>Orçamentos Fiscal e da Seguridade Social</b>                       |
|  | <b>CNPJ:</b>  |
|  | <b>Exercício: 2026</b>  |
|  | <b>Período de referência: 1º bimestre</b>                             |

| Despesas de Caráter Continuado Derivadas de PPP         | Valor Realizado no Período                  |
|---|---|
| Total das Despesas Consideradas para o Limite / RCL (%) | Valor Apurado no Exercício Corrente<br>0,00 |

**RREO-Anexo 14 | Tabela 14.0 - Demonstrativo Simplificado do Relatório Resumido da Execução Orçamentária - Municípios e DF**

| Notas Explicativas | Valores    |
|--------------------|------------|
|                    | 28/02/2026 |
| Notas Explicativas | -          |
| Notas Explicativas |            |

Lista de Assinaturas

|   |
|---|
| Assinatura: 1   |
| Digitally signed by SERGIO NORBERTO DA SILVA:47472715115<br>Date: 2026.03.25 09:26:24 AMT<br>Reason: Perfil: Contador Responsável<br>Location: Instituição: Prefeitura Municipal de Campos de Júlio - MT        |
| Assinatura: 2   |
| Digitally signed by IRINEU MARCOS PARMEGGIANI:46205578034<br>Date: 2026.03.25 09:30:47 AMT<br>Reason: Perfil: Titular do Poder Executivo<br>Location: Instituição: Prefeitura Municipal de Campos de Júlio - MT |
| Assinatura: 3   |
| SIGN  |
| Assinatura: 4   |
| SIGN  |
| Assinatura: 5   |
| SIGN  |
| Assinatura: 6   |
| SIGN  |

As assinaturas digitais podem ser verificadas no arquivo PDF.

**EXTRATO DO CONTRATO TEMPORÁRIO DE PRESTAÇÃO DE SERVIÇO Nº 060/2026.**

**EXTRATO DO CONTRATO TEMPORÁRIO DE PRESTAÇÃO DE SERVIÇO Nº 060/2026.**

REGIDO PELA LEI MUNICIPAL Nº. 1.945, DE 05 DE MARÇO DE

2024.

DA ESPÉCIE: Prestação de Serviços.

**DO OBJETO:** Contratação de **Professor de Pedagogia**, em conformidade com o Processo Seletivo Simplificado nº 001/2025

**DO VALOR:** Valor mensal de **R\$: 5.792,65 (Cinco mil, setecen-**

tos e noventa e dois reais e sessenta e cinco centavos),

**Dotação 734**

**Órgão: 08 -Secretaria Municipal de Educação**

**Unidade: 02 Departamento de Educação**

**Função: 12- Educação**

**Subfunção: 365- Ensino Infantil**

**Programa: 0002 - Gestão Administrativa**

**Projeto/Atividade: 21011**

**Categoria Econômica: 3.1.90.04.00**

**Grupo: 1**

**Código: 540**

**Detalhe: 1070000**

**Recurso** **Orçamentário:**  
**08.002.12.365.0002.21011.3.1.90.04.00.1.540.1070000**

DA VIGÊNCIA: **06/04/2026 à 16/12/2026** PARTES: MUNICÍPIO DE CAMPOS DE JÚLIO/CONTRATANTE e **ÉVELIN ZANCO MACHADO** /CONTRATADA.

Andréia Vitória Diniz

Fiscal de Contratos

**ÇÕES DE PAGAMENTO:** O valor originalmente contratado foi de **R\$ 661,00 (seiscentos e sessenta e um reais)** atualizado com base no índice IPCA (Índice Nacional de Preços ao Consumidor Amplo) acumulado em **2,077830%**, resultando no novo valor mensal de **R\$ 674,73** (seiscentos e setenta e quatro reais e setenta e três centavos).

**DO ADITAMENTO:** Prorrogação de prazo para mais 12 meses, sendo a vigência de **19/05/2026 a 19/05/2027**

**PARTES:** Município de Campos de Júlio - MT / Irineu Marcos Parmeggiani - Prefeito/ Contratante, e a empresa e MPX Brasil Soluções Web Ltda / CNPJ / 14.728.004/0001-03 Contratada.

*Josiane Ribeiro da Silva- Fiscal de Contratos*

*Prefeitura Municipal de Campos de Júlio-MT*

**EXTRATO DO PRIMEIRO ADITIVO AO CONTRATO N° 096/2025**

**DA ESPÉCIE:** Prestação de serviços.

**DO OBJETO:** Obra de reforma e adequação do espaço recreativo da Creche Ignêz Bresolin Giongo.

**DA VIGÊNCIA ADITADA:** A nova vigência contratual será de **23/04/2026 à 23/06/2026**.

**PARTES:** Município de Campos de Júlio-MT - CNPJ sob o nº 01.614.516/0001-99 /Irineu Marcos Parmeggiani - Prefeito / Contratante/Empresa: EME Construções e Serviços Ltda/CNPJ.: 53.781.257/0001-94/Contratada.

*Josiane Ribeiro da Silva / Fiscal de Contratos*

*Prefeitura Municipal de Campos de Júlio-MT*

**EXTRATO DO 1º TERMO ADITIVO AO CONTRATO N°. 55/2025**

**DA ESPÉCIE:** Prestação de serviços.

**DO OBJETO CONTRATUAL:** Contratação de Serviço de **Correio Eletrônico (e-mail institucional)**.

**DO ADITAMENTO:** DO VALOR DA CONTRATAÇÃO E DAS CONDI-

**PREFEITURA MUNICIPAL DE CAMPO VERDE**

**SMFAZ - SECRETARIA MUNICIPAL DE FAZENDA**  
**EDITAL DE TERMO DE CONSTATAÇÃO E INTIMAÇÃO N° 00005, DE 25 DE MARÇO DE 2026.**

**Imposto sobre a Propriedade Territorial Rural (ITR) Delegação de Atribuição - Lei nº 11.250, de 27 de dezembro de 2005 - EC nº 42/2003 MUNICÍPIO - CAMPO VERDE - MT**

**EDITAL DE TERMO DE CONSTATAÇÃO E INTIMAÇÃO N° 00005, de 25 de Março de 2026.**

Intima o(s) sujeito(s) passivo(s) que menciona para comparecimento no local citado para tratar de assunto do seu interesse.

O Titular do Órgão da Administração Tributária Municipal responsável pelo ITR, nos termos do artigo 23, § 1º, inciso II, do Decreto nº 70.235/72, com redação dada pelas Leis nº 11.941/2009 e nº 11.196/2005, e tendo em vista o disposto na Lei nº 11.250/2005, **INTIMA** o [s] sujeito [s] passivo [s] abaixo relacionado [s], a comparecer [em], em dia útil, no horário normal de atendimento, à sede da administração tributária deste município **para tomar ciência do [s] Termo [s] de Constatação e Intimação Fiscal [ITR] a seguir identificado [s]**.

**Em caso de não comparecimento do sujeito passivo ou seu representante legal, considerar-se-á feita à intimação no 15º [décimo quinto] dia após a publicação deste Edital.**

| Sujeito(s) Passivo(s)       |                |   |
|-----------------------------|----------------|---|
| Nome Completo/ Razão Social | CPF/CNPJ       | Termo de Constatação e Intimação Fiscal (ITR) |
| DARIO SASSAKI               | 2**.***.***-68 | 9779/00023/2026                               |
| OLAVO CIMADON               | 5**.***.***-91 | 9779/00046/2026                               |

**Titular do Órgão da Administração Tributária Municipal responsável pelo ITR**

Nome: MARCIA ELLEN ROCHA PIRES Matrícula: 00007386  
 Cargo: Fiscal Municipal / 7362021 Assinatura:

Data de afixação: 25/03/2026.

Data de desafixação: 09/04/2026.