



RELATÓRIO RESUMIDO DE EXECUÇÃO ORÇAMENTÁRIA - PERÍODO DE REFERÊNCIA: 4º BIMESTRE - EXERCÍCIO: 2025

 Sistema de Informações Contábeis e Fiscais do Setor Público Brasileiro TESOURO NACIONAL	Relatório Resumido de Execução Orçamentária
	Prefeitura Municipal de Campos de Júlio - MT (Poder Executivo)
	Orçamentos Fiscal e da Seguridade Social
	CNPJ:
	Exercício: 2025
Período de referência: 4º bimestre	

RREO-Anexo 01 | Tabela 1.0 - Balanço Orçamentário

Receitas Orçamentárias	Estágios da Receita Orçamentária							SALDO (a=c)
	PREVISÃO INICIAL	PREVISÃO ATUALIZADA (a)	RECEITAS REALIZADAS					
			No Bimestre (b)	% (b/a)	Até o Bimestre (c)	% (c/a)		
Receitas Orçamentárias	-	-	-	-	-	-	-	
RECEITAS (EXCETO INTRA-ORÇAMENTÁRIAS) (I)	108.187.384,00	134.841.441,96	23.584.909,79	17,49	87.293.557,84	64,74	47.547.884,12	
RECEITAS CORRENTES	107.561.384,00	111.121.849,96	23.533.126,45	21,18	85.135.135,83	76,61	25.986.714,13	
IMPOSTOS, TAXAS E CONTRIBUIÇÕES DE MELHORIA	20.267.694,00	20.267.694,00	3.771.414,98	18,61	14.174.237,73	69,94	6.093.456,27	
Impostos	18.759.044,00	18.759.044,00	3.586.590,23	19,12	12.323.339,30	65,69	6.435.704,70	
Taxas	1.442.650,00	1.442.650,00	146.694,45	10,17	1.728.556,67	119,82	-285.906,67	
Contribuição de Melhoria	66.000,00	66.000,00	38.130,30	57,77	122.341,76	185,37	-56.341,76	
CONTRIBUIÇÕES	870.000,00	870.000,00	133.249,65	15,32	496.614,44	57,08	373.385,56	
Contribuições Sociais	0,00	0,00	0,00	0,00	0,00	0,00	0,00	
Contribuições Econômicas	0,00	0,00	0,00	0,00	0,00	0,00	0,00	
Contribuições para Entidades Privadas de Serviço Social e de Formação Profissional	0,00	0,00	0,00	0,00	0,00	0,00	0,00	
Contribuição para o Custeio do Serviço de Iluminação Pública	870.000,00	870.000,00	133.249,65	15,32	496.614,44	57,08	373.385,56	
RECEITA PATRIMONIAL	3.253.900,00	3.253.900,00	1.856.096,80	57,04	6.135.918,95	188,57	-2.882.018,95	
Exploração do Patrimônio Imobiliário do Estado	0,00	0,00	24.600,00	0,00	98.400,00	0,00	-98.400,00	
Valores Mobiliários	3.253.900,00	3.253.900,00	1.831.496,80	56,29	6.037.518,95	185,55	-2.783.618,95	
Delegação de Serviços Públicos mediante Concessão, Permissão, Autorização ou Licença	0,00	0,00	0,00	0,00	0,00	0,00	0,00	
Exploração de Recursos Naturais	0,00	0,00	0,00	0,00	0,00	0,00	0,00	
Exploração do Patrimônio Intangível	0,00	0,00	0,00	0,00	0,00	0,00	0,00	
Cessão de Direitos	0,00	0,00	0,00	0,00	0,00	0,00	0,00	
Demais Receitas Patrimoniais	0,00	0,00	0,00	0,00	0,00	0,00	0,00	
RECEITA AGROPECUÁRIA	0,00	0,00	0,00	0,00	0,00	0,00	0,00	
RECEITA INDUSTRIAL	0,00	0,00	0,00	0,00	0,00	0,00	0,00	
RECEITA DE SERVIÇOS	2.133.350,00	2.133.350,00	476.295,56	22,33	1.747.205,31	81,90	386.144,69	
Serviços Administrativos e Comerciais Gerais	0,00	0,00	0,00	0,00	0,00	0,00	0,00	
Serviços e Atividades Referentes à Navegação e ao Transporte	0,00	0,00	0,00	0,00	0,00	0,00	0,00	
Serviços e Atividades Referentes à Saúde	0,00	0,00	0,00	0,00	0,00	0,00	0,00	
Serviços e Atividades Financeiras	0,00	0,00	0,00	0,00	0,00	0,00	0,00	
Outros Serviços	2.133.350,00	2.133.350,00	476.295,56	22,33	1.747.205,31	81,90	386.144,69	
TRANSFERÊNCIAS CORRENTES	79.950.340,00	83.518.805,96	17.064.969,04	20,43	61.256.370,34	73,35	22.254.435,62	
Transferências da União e de suas Entidades	22.323.300,00	23.456.243,26	3.424.984,56	14,80	14.835.964,61	63,25	8.620.278,65	
Transferências dos Estados e do Distrito Federal e de suas Entidades	43.127.040,00	45.554.562,70	10.556.266,78	23,17	35.112.746,09	77,08	10.441.816,61	
Transferências dos Municípios e de suas Entidades	0,00	0,00	0,00	0,00	0,00	0,00	0,00	
Transferências de Instituições Privadas	0,00	0,00	0,00	0,00	0,00	0,00	0,00	
Transferências de Outras Instituições Públicas	14.500.000,00	14.500.000,00	3.083.716,70	21,27	11.307.659,64	77,98	3.192.340,36	
Transferências do Exterior	0,00	0,00	0,00	0,00	0,00	0,00	0,00	
Demais Transferências Correntes	0,00	0,00	0,00	0,00	0,00	0,00	0,00	
OUTRAS RECEITAS CORRENTES	1.086.100,00	1.086.100,00	231.101,42	21,28	1.324.789,06	121,98	-238.689,06	
Multas Administrativas, Contratuais e Judiciais	29.600,00	29.600,00	17.189,54	58,07	152.940,02	516,69	-123.340,02	
Indenizações, Restituições e Ressarcimentos	455.300,00	455.300,00	132.628,37	29,13	850.605,06	186,82	-395.305,06	
Bens, Direitos e Valores Incorporados ao Patrimônio Público	0,00	0,00	0,00	0,00	0,00	0,00	0,00	
Multas e Juros de Mora das Receitas de Capital	0,00	0,00	0,00	0,00	0,00	0,00	0,00	
Demais Receitas Correntes	601.200,00	601.200,00	81.283,51	13,52	321.243,98	53,43	279.956,02	

4833
Caderno 2


 Sistema de Informações Contábeis e Fiscais do Setor Público Brasileiro TESOURO NACIONAL	Relatório Resumido de Execução Orçamentária
	Prefeitura Municipal de Campos de Júlio - MT (Poder Executivo)
	Orçamentos Fiscal e da Seguridade Social
	CNPJ:
	Exercício: 2025
Período de referência: 4º bimestre	

Receitas Orçamentárias	Estágios da Receita Orçamentária							SALDO (a-c)
	PREVISÃO INICIAL	PREVISÃO ATUALIZADA (a)	RECEITAS REALIZADAS					
			No Bimestre (b)	% (b/a)	Até o Bimestre (c)	% (c/a)		
RECEITAS DE CAPITAL	626.000,00	23.719.592,00	51.783,34	0,22	2.158.422,01	9,10	21.561.169,99	
OPERAÇÕES DE CRÉDITO	0,00	0,00	0,00	0,00	0,00	0,00	0,00	
Operações de Crédito - Mercado Interno	0,00	0,00	0,00	0,00	0,00	0,00	0,00	
Operações de Crédito - Mercado Externo	0,00	0,00	0,00	0,00	0,00	0,00	0,00	
ALIENAÇÃO DE BENS	621.000,00	621.000,00	51.783,34	8,34	270.736,37	43,60	350.263,63	
Alienação de Bens Móveis	0,00	0,00	0,00	0,00	0,00	0,00	0,00	
Alienação de Bens Imóveis	621.000,00	621.000,00	51.783,34	8,34	270.736,37	43,60	350.263,63	
Alienação de Bens Intangíveis	0,00	0,00	0,00	0,00	0,00	0,00	0,00	
AMORTIZAÇÕES DE EMPRÉSTIMOS	5.000,00	5.000,00	0,00	0,00	6.297,64	125,95	-1.297,64	
TRANSFERÊNCIAS DE CAPITAL	0,00	23.093.592,00	0,00	0,00	1.881.388,00	8,15	21.212.204,00	
Transferências da União e de suas Entidades	0,00	5.131.388,00	0,00	0,00	1.881.388,00	36,66	3.250.000,00	
Transferências dos Estados e do Distrito Federal e de suas Entidades	0,00	17.962.204,00	0,00	0,00	0,00	0,00	17.962.204,00	
Transferências dos Municípios e de suas Entidades	0,00	0,00	0,00	0,00	0,00	0,00	0,00	
Transferências de Instituições Privadas	0,00	0,00	0,00	0,00	0,00	0,00	0,00	
Transferências de Outras Instituições Públicas	0,00	0,00	0,00	0,00	0,00	0,00	0,00	
Transferências do Exterior	0,00	0,00	0,00	0,00	0,00	0,00	0,00	
Demais Transferências de Capital	0,00	0,00	0,00	0,00	0,00	0,00	0,00	
OUTRAS RECEITAS DE CAPITAL	0,00	0,00	0,00	0,00	0,00	0,00	0,00	
Integralização do Capital Social	0,00	0,00	0,00	0,00	0,00	0,00	0,00	
Remuneração das Disponibilidades do Tesouro	0,00	0,00	0,00	0,00	0,00	0,00	0,00	
Resgate de Títulos do Tesouro	0,00	0,00	0,00	0,00	0,00	0,00	0,00	
Demais Receitas de Capital	0,00	0,00	0,00	0,00	0,00	0,00	0,00	
RECEITAS (INTRA-ORÇAMENTÁRIAS) (II)	0,00	0,00	0,00	0,00	0,00	0,00	0,00	
SUBTOTAL DAS RECEITAS (III) = (I + II)	108.187.384,00	134.841.441,96	23.584.909,79	17,49	87.293.557,84	64,74	47.547.884,12	
OPERAÇÕES DE CRÉDITO-REFINANCIAMENTO (IV)	0,00	0,00	0,00	0,00	0,00	0,00	0,00	
Operações de Crédito - Mercado Interno	0,00	0,00	0,00	0,00	0,00	0,00	0,00	
Mobiliária	0,00	0,00	0,00	0,00	0,00	0,00	0,00	
Contratual	0,00	0,00	0,00	0,00	0,00	0,00	0,00	
Operações de Crédito - Mercado Externo	0,00	0,00	0,00	0,00	0,00	0,00	0,00	
Mobiliária	0,00	0,00	0,00	0,00	0,00	0,00	0,00	
Contratual	0,00	0,00	0,00	0,00	0,00	0,00	0,00	
TOTAL DAS RECEITAS (V) = (III + IV)	108.187.384,00	134.841.441,96	23.584.909,79	17,49	87.293.557,84	64,74	47.547.884,12	
DÉFICIT (VI)						0,00		
TOTAL COM DÉFICIT (VII) = (V + VI)	108.187.384,00	134.841.441,96	23.584.909,79	17,49	87.293.557,84	64,74		
SALDOS DE EXERCÍCIOS ANTERIORES	0,00	31.128.061,05					31.128.061,05	
Recursos Arrecadados em Exercícios Anteriores - RPPS	0,00	0,00						
Superávit Financeiro Utilizado para Créditos Adicionais		31.128.061,05					31.128.061,05	

RREO-Anexo 01 | Tabela 1.0 - Balanço Orçamentário

Despesas Orçamentárias	Estágios da Despesa Orçamentária									
	DOTAÇÃO INICIAL (a)	DOTAÇÃO ATUALIZADA (a)	DESPESAS EMPENHADAS NO BIMESTRE	DESPESAS EMPENHADAS ATÉ O BIMESTRE (f)	SALDO (g) = (e-f)	DESPESAS LIQUIDADAS NO BIMESTRE	DESPESAS LIQUIDADAS ATÉ O BIMESTRE (h)	SALDO (i) = (g-h)	DESPESAS PAGAS ATÉ O BIMESTRE (j)	INSCRITAS EM RESTOS A PAGAR NÃO PROCESSADOS (k)
Despesas Orçamentárias	-	-	-	-	-	-	-	-	-	-
DESPESAS (EXCETO INTRA-ORÇAMENTÁRIAS) (VIII)	108.190.084,00	165.857.203,01	17.959.954,93	95.215.457,27	70.641.745,74	17.945.677,94	62.444.541,56	103.412.661,45	60.947.533,54	0,00

4833
Caderno 2

 Sistema de Informações Contábeis e Fiscais do Setor Público Brasileiro TESOURO NACIONAL	Relatório Resumido de Execução Orçamentária
	Prefeitura Municipal de Campos de Júlio - MT (Poder Executivo)
	Orçamentos Fiscal e da Seguridade Social
	CNPJ:
	Exercício: 2025
Período de referência: 4º bimestre	

Despesas Orçamentárias	DOTAÇÃO INICIAL (d)	DOTAÇÃO ATUALIZADA (e)	DESPESAS EMPENHADAS NO BIMESTRE	DESPESAS EMPENHADAS ATÉ O BIMESTRE (f)	Estágios da Despesa Orçamentária					INSCRITAS EM RESTOS A PAGAR NÃO PROCESSADOS (j)
					SALDO (g) = (e-f)	DESPESAS LIQUIDADAS NO BIMESTRE	DESPESAS LIQUIDADAS ATÉ O BIMESTRE (h)	SALDO (i) = (e-h)	DESPESAS PAGAS ATÉ O BIMESTRE (l)	
DESPESAS CORRENTES	84.229.663,00	108.033.324,52	16.466.237,15	69.903.167,69	38.130.156,83	16.471.351,45	58.553.374,00	49.479.950,52	57.139.350,86	0,00
PESSOAL E ENCARGOS SOCIAIS	43.676.540,00	54.550.928,96	8.246.875,73	32.198.820,64	22.352.108,32	8.245.698,77	32.197.643,68	22.353.288,28	31.691.987,83	0,00
JUROS E ENCARGOS DA DÍVIDA	0,00	0,00	0,00	0,00	0,00	0,00	0,00	0,00	0,00	0,00
OUTRAS DESPESAS CORRENTES	40.553.123,00	53.482.395,56	8.219.361,42	37.704.347,05	15.778.048,51	8.225.652,68	28.355.740,32	27.126.662,24	25.447.363,03	0,00
DESPESAS DE CAPITAL	22.894.781,00	56.783.239,49	1.493.717,78	25.312.289,58	31.470.948,91	1.474.326,49	3.891.167,56	52.892.070,93	3.808.182,68	0,00
INVESTIMENTOS	22.869.781,00	56.768.239,49	1.493.717,78	25.312.289,58	31.455.948,91	1.474.326,49	3.891.167,56	52.877.070,93	3.808.182,68	0,00
INVERSÕES FINANCEIRAS	15.000,00	15.000,00	0,00	0,00	15.000,00	0,00	0,00	15.000,00	0,00	0,00
AMORTIZAÇÃO DA DÍVIDA	0,00	0,00	0,00	0,00	0,00	0,00	0,00	0,00	0,00	0,00
RESERVA DE CONTINGÊNCIA	1.075.640,00	1.040.640,00	0,00	0,00	1.040.640,00	0,00	0,00	1.040.640,00	0,00	0,00
DESPESAS (INTRA-ORÇAMENTÁRIAS) (IX)	0,00	0,00	0,00	0,00	0,00	0,00	0,00	0,00	0,00	0,00
SUBTOTAL DAS DESPESAS (X) = (III + IX)	108.190.084,00	165.857.203,01	17.959.954,93	95.215.457,27	70.641.745,74	17.945.677,94	62.444.541,56	103.412.661,45	60.947.533,54	0,00
AMORTIZAÇÃO DA DÍVIDA / REFINANCIAMENTO (XI)	0,00	0,00	0,00	0,00	0,00	0,00	0,00	0,00	0,00	0,00
Amortização da Dívida Interna	0,00	0,00	0,00	0,00	0,00	0,00	0,00	0,00	0,00	0,00
Dívida Mobiliária	0,00	0,00	0,00	0,00	0,00	0,00	0,00	0,00	0,00	0,00
Dívida Contratual	0,00	0,00	0,00	0,00	0,00	0,00	0,00	0,00	0,00	0,00
Amortização da Dívida Externa	0,00	0,00	0,00	0,00	0,00	0,00	0,00	0,00	0,00	0,00
Dívida Mobiliária	0,00	0,00	0,00	0,00	0,00	0,00	0,00	0,00	0,00	0,00
Dívida Contratual	0,00	0,00	0,00	0,00	0,00	0,00	0,00	0,00	0,00	0,00
TOTAL DAS DESPESAS (XII) = (X + XI)	108.190.084,00	165.857.203,01	17.959.954,93	95.215.457,27	70.641.745,74	17.945.677,94	62.444.541,56	103.412.661,45	60.947.533,54	0,00
SUPERÁVIT (XIII)	0,00	0,00	0,00	0,00	0,00	0,00	24.849.016,28	26.346.024,30	26.346.024,30	0,00
TOTAL COM SUPERÁVIT (XIV) = (XII + XIII)	108.190.084,00	165.857.203,01	17.959.954,93	95.215.457,27	70.641.745,74	17.945.677,94	87.293.557,84	87.293.557,84	87.293.557,84	0,00
RESERVA DO RPPS										0,00

RREO-Anexo 01 | Tabela 1.0 - Balanço Orçamentário

Receitas Intra-Orçamentárias	PREVISÃO INICIAL	PREVISÃO ATUALIZADA (a)	Estágios da Receita Intra-Orçamentária				SALDO (a-c)
			No Bimestre (b)	% (b/a)	Até o Bimestre (c)	% (c/a)	
Receitas Intra-Orçamentárias	-	-	-	-	-	-	
RECEITAS (INTRA-ORÇAMENTÁRIAS) (II)	0,00	0,00	0,00	0,00	0,00	0,00	
RECEITAS CORRENTES	0,00	0,00	0,00	0,00	0,00	0,00	
IMPOSTOS, TAXAS E CONTRIBUIÇÕES DE MELHORIA	0,00	0,00	0,00	0,00	0,00	0,00	
Impostos							
Taxas							
Contribuição de Melhoria							
CONTRIBUIÇÕES	0,00	0,00	0,00	0,00	0,00	0,00	
Contribuições Sociais							
Contribuições Econômicas							
Contribuições para Entidades Privadas de Serviço Social e de Formação Profissional							
Contribuição para o Custeio do Serviço de Iluminação Pública							
RECEITA PATRIMONIAL	0,00	0,00	0,00	0,00	0,00	0,00	
Exploração do Patrimônio Imobiliário do Estado							
Valores Mobiliários							
Delegação de Serviços Públicos mediante Concessão, Permissão, Autorização ou Licença							
Exploração de Recursos Naturais							

 <p>Sistema de Informações Contábeis e Fiscais do Setor Público Brasileiro TESOURO NACIONAL</p>	Relatório Resumido de Execução Orçamentária
	Prefeitura Municipal de Campos de Júlio - MT (Poder Executivo)
	Orçamentos Fiscal e da Seguridade Social
	CNPJ:
	Exercício: 2025
	Período de referência: 4º bimestre


Receitas Intra-Orçamentárias	Estágios da Receita Intra-Orçamentária						SALDO (a-c)
	PREVISÃO INICIAL	PREVISÃO ATUALIZADA (a)	RECEITAS REALIZADAS				
			No Bimestre (b)	% (b/a)	Até o Bimestre (c)	% (c/a)	
Exploração do Patrimônio Intangível							
Cessão de Direitos							
Demais Receitas Patrimoniais							
RECEITA AGROPECUÁRIA							
RECEITA INDUSTRIAL							
RECEITA DE SERVIÇOS	0,00	0,00	0,00		0,00		0,00
Serviços Administrativos e Comerciais Gerais							
Serviços e Atividades Referentes à Navegação e ao Transporte							
Serviços e Atividades Referentes à Saúde							
Serviços e Atividades Financeiras							
Outros Serviços							
TRANSFERÊNCIAS CORRENTES	0,00	0,00	0,00		0,00		0,00
Transferências da União e de suas Entidades							
Transferências dos Estados e do Distrito Federal e de suas Entidades							
Transferências dos Municípios e de suas Entidades							
Transferências de Instituições Privadas							
Transferências de Outras Instituições Públicas							
Transferências do Exterior							
Demais Transferências Correntes							
OUTRAS RECEITAS CORRENTES	0,00	0,00	0,00		0,00		0,00
Multas Administrativas, Contratuais e Judiciais							
Indenizações, Restituições e Ressarcimentos							
Bens, Direitos e Valores Incorporados ao Patrimônio Público							
Multas e Juros de Mora das Receitas de Capital							
Demais Receitas Correntes							
RECEITAS DE CAPITAL	0,00	0,00	0,00		0,00		0,00
OPERAÇÕES DE CRÉDITO	0,00	0,00	0,00		0,00		0,00
Operações de Crédito - Mercado Interno							
Operações de Crédito - Mercado Externo							
ALIENAÇÃO DE BENS	0,00	0,00	0,00		0,00		0,00
Alienação de Bens Móveis							
Alienação de Bens Imóveis							
Alienação de Bens Intangíveis							
AMORTIZAÇÕES DE EMPRÉSTIMOS							
TRANSFERÊNCIAS DE CAPITAL	0,00	0,00	0,00		0,00		0,00
Transferências da União e de suas Entidades							
Transferências dos Estados e do Distrito Federal e de suas Entidades							
Transferências dos Municípios e de suas Entidades							
Transferências de Instituições Privadas							
Transferências de Outras Instituições Públicas							
Transferências do Exterior							
Demais Transferências de Capital							
OUTRAS RECEITAS DE CAPITAL	0,00	0,00	0,00		0,00		0,00
Integração do Capital Social							
Remuneração das Disponibilidades do Tesouro							
Resgate de Títulos do Tesouro							

 <p>Sistema de Informações Contábeis e Fiscais do Setor Público Brasileiro TESOURO NACIONAL</p>	Relatório Resumido de Execução Orçamentária
	Prefeitura Municipal de Campos de Júlio - MT (Poder Executivo)
	Orçamentos Fiscal e da Seguridade Social
	CNPJ:
	Exercício: 2025
	Período de referência: 4º bimestre

Receitas Intra-Orçamentárias	Estágios da Receita Intra-Orçamentária					SALDO (a-c)
	PREVISÃO INICIAL	PREVISÃO ATUALIZADA (a)	RECEITAS REALIZADAS			
Demais Receitas de Capital			No Bimestre (b)	% (b/a)	Até o Bimestre (c)	% (c/a)

RREO-Anexo 01 | Tabela 1.0 - Balanço Orçamentário

Despesas Intra-Orçamentárias	Estágios da Despesa Intra-Orçamentária									
	DOTAÇÃO INICIAL (d)	DOTAÇÃO ATUALIZADA (e)	DESPESAS EMPENHADAS NO BIMESTRE	DESPESAS EMPENHADAS ATÉ O BIMESTRE (f)	SALDO (g) = (e-f)	DESPESAS LIQUIDADAS NO BIMESTRE	DESPESAS LIQUIDADAS ATÉ O BIMESTRE (h)	SALDO (i) = (e-h)	DESPESAS PAGAS ATÉ O BIMESTRE (j)	INSCRITAS EM RESTOS A PAGAR NÃO PROCESSADOS (k)
Despesas Intra-Orçamentárias	-	-	-	-	-	-	-	-	-	-
DESPESAS (INTRA-ORÇAMENTÁRIAS) (IX)	0,00	0,00	0,00	0,00	0,00	0,00	0,00	0,00	0,00	0,00
DESPESAS CORRENTES	0,00	0,00	0,00	0,00	0,00	0,00	0,00	0,00	0,00	0,00
PESSOAL E ENCARGOS SOCIAIS										
JUROS E ENCARGOS DA DÍVIDA										
OUTRAS DESPESAS CORRENTES										
DESPESAS DE CAPITAL	0,00	0,00	0,00	0,00	0,00	0,00	0,00	0,00	0,00	0,00
INVESTIMENTOS										
INVERSÕES FINANCEIRAS										
AMORTIZAÇÃO DA DÍVIDA										
RESERVA DE CONTINGÊNCIA										

 <p>Sistema de Informações Contábeis e Fiscais do Setor Público Brasileiro TESOURO NACIONAL</p>	Relatório Resumido de Execução Orçamentária
	Prefeitura Municipal de Campos de Júlio - MT (Poder Executivo)
	Orçamentos Fiscal e da Seguridade Social
	CNPJ:
	Exercício: 2025
	Período de referência: 4º bimestre

RREO-Anexo 01 | Tabela 1.0 - Balanço Orçamentário

Notas Explicativas	Valores
Notas Explicativas	31/08/2025
Notas Explicativas	-


4833
Caderno 2

 Sistema de Informações Contábeis e Fiscais do Setor Público Brasileiro TESOURONACIONAL	Relatório Resumido de Execução Orçamentária
	Prefeitura Municipal de Campos de Júlio - MT (Poder Executivo)
	Orçamentos Fiscal e da Seguridade Social
	CNPJ:
	Exercício: 2025
	Período de referência: 4º bimestre

RREO-Anexo 02 | Tabela 2.0 - Demonstrativo da Execução das Despesas por Função/Subfunção | Total das Despesas Exceto Intra-Orçamentárias


Função/Subfunção	Execução da Despesa										
	DOTAÇÃO FISCAL	DOTAÇÃO ATUALIZADA (a)	DESPESAS EMPENHADAS NO BIMESTRE	DESPESAS EMPENHADAS ATÉ O BIMESTRE (b)	% (b/total b)	SALDO (c) = (a-b)	DESPESAS LIQUIDADAS NO BIMESTRE	DESPESAS LIQUIDADAS ATÉ O BIMESTRE (d)	% (d/total d)	SALDO (e) = (c-d)	INSCRITAS EM RESTOS A PAGAR NÃO PROCESSADOS (f)
DESPESAS (EXCETO INTRA-ORÇAMENTÁRIAS) (i)	108.190.084,00	165.857.203,01	17.959.954,93	95.215.457,27	100,00	70.641.745,74	17.945.677,94	62.444.541,56	100,00	103.412.661,45	0,00
Legislativa	3.582.000,00	3.582.000,00	433.361,25	1.645.823,43	1,73	1.895.176,57	460.670,22	1.603.413,44	2,57	1.978.586,56	0,00
Ação Legislativa	3.582.000,00	3.582.000,00	433.361,25	1.645.823,43	1,73	1.895.176,57	460.670,22	1.603.413,44	2,57	1.978.586,56	0,00
Controle Externo											
FL01 - Administração Geral											
FL01 - Demais Subfunções											
Judiciária	0,00	0,00	0,00	0,00	0,00	0,00	0,00	0,00	0,00	0,00	0,00
Ação Judiciária											
Defesa do Interesse Público no Processo Judiciário											
FL02 - Administração Geral											
FL02 - Demais Subfunções											
Essencial à Justiça	0,00	0,00	0,00	0,00	0,00	0,00	0,00	0,00	0,00	0,00	0,00
Defesa da Ordem Jurídica											
Representação Judicial e Extrajudicial											
FL03 - Administração Geral											
FL03 - Demais Subfunções											
Administração	12.105.900,00	15.966.991,12	2.476.257,98	10.332.906,60	10,85	5.634.084,52	1.992.446,78	8.021.778,06	12,85	7.945.213,06	0,00
Planejamento e Orçamento	821.700,00	940.700,00	100.826,30	613.239,04	0,64	327.460,96	146.172,31	596.529,04	0,96	344.170,96	0,00
FL04 - Administração Geral	8.334.600,00	11.048.003,69	1.494.458,71	7.411.440,79	7,79	3.637.562,90	1.248.741,61	5.727.600,26	9,17	5.321.403,43	0,00
Administração Financeira	783.200,00	943.200,00	166.151,75	626.848,21	0,66	316.351,79	207.738,60	462.155,05	0,79	451.044,95	0,00
Controle Interno	311.800,00	311.800,00	45.507,53	160.140,01	0,17	151.659,99	45.507,53	160.140,01	0,26	151.659,99	0,00
Normalização e Fiscalização	337.800,00	372.000,00	46.580,92	211.528,04	0,22	160.471,96	48.112,44	208.950,24	0,34	162.049,76	0,00
Tecnologia da Informação											
Ordenamento Territorial											
Formação de Recursos Humanos	60.000,00	20.000,00	136,83	136,83	0,00	19.863,17	136,83	136,83	0,00	19.863,17	0,00
Administração de Receitas	280.800,00	441.800,00	21.789,36	282.682,43	0,30	159.117,57	53.000,88	188.375,38	0,30	253.424,62	0,00
Administração de Concessões											
Comunicação Social											
FL04 - Demais Subfunções	1.196.000,00	1.888.487,43	600.806,58	1.026.891,25	1,08	861.596,18	243.006,58	646.891,25	1,04	1.241.596,18	0,00
Defesa Nacional	0,00	0,00	0,00	0,00	0,00	0,00	0,00	0,00	0,00	0,00	0,00
Defesa Aérea											
Defesa Naval											
Defesa Terrestre											
FL05 - Administração Geral											
FL05 - Demais Subfunções											
Segurança Pública	120.000,00	148.819,40	28.819,40	28.819,40	0,03	120.000,00	28.819,40	28.819,40	0,05	120.000,00	0,00
Policiamento	120.000,00	148.819,40	28.819,40	28.819,40	0,03	120.000,00	28.819,40	28.819,40	0,05	120.000,00	0,00
Defesa Civil											
Informação e Inteligência											
FL06 - Administração Geral											
FL06 - Demais Subfunções											
Relações Exteriores	0,00	0,00	0,00	0,00	0,00	0,00	0,00	0,00	0,00	0,00	0,00
Relações Diplomáticas											
Cooperação Internacional											
FL07 - Administração Geral											
FL07 - Demais Subfunções											
Assistência Social	2.898.120,00	3.588.174,64	401.732,11	2.010.776,82	2,11	1.577.397,82	487.802,37	1.645.429,14	2,64	1.942.745,50	0,00
Assistência ao Idoso											
Assistência à Pessoa com Deficiência	0,00	36.372,00	0,00	36.299,10	0,04	72,90	0,00	36.299,10	0,06	72,90	0,00
Assistência à Criança e ao Adolescente	451.100,00	474.100,00	45.897,29	256.348,95	0,27	217.751,05	61.298,47	236.266,13	0,38	239.833,87	0,00
Assistência Comunitária	1.651.920,00	1.888.351,67	166.838,67	1.028.267,18	1,08	862.084,49	235.512,22	802.242,43	1,28	1.086.109,24	0,00

4833
Caderno 2

 Sistema de Informações Contábeis e Fiscais do Setor Público Brasileiro TESOURO NACIONAL	Relatório Resumido de Execução Orçamentária
	Prefeitura Municipal de Campos de Júlio - MT (Poder Executivo)
	Orçamentos Fiscal e da Seguridade Social
	CNPJ:
	Exercício: 2025
	Período de referência: 4º bimestre


Função/Subfunção	DOTAÇÃO INICIAL	DOTAÇÃO ATUALIZADA (a)	DESPESAS EMPENHADAS NO BIMESTRE	DESPESAS EMPENHADAS ATÉ O BIMESTRE (b)	% (b/total b)	Execução da Despesa		SALDO (e) = (a-d)	INSCRITAS EM RESTOS A PAGAR NÃO PROCESSADOS (f)	
						SALDO (c) = (a-b)	DESPESAS LIQUIDADAS NO BIMESTRE			
FL08 - Administração Geral	556.100,00	918.350,97	135.023,84	546.878,01	0,57	372.472,96	157.079,37	427.637,90	0,68	491.713,07
FL08 - Demais Subfunções	239.000,00	270.000,00	33.872,31	144.983,58	0,15	125.016,42	33.972,31	144.983,58	0,23	125.016,42
Previdência Social	0,00	0,00	0,00	0,00	0,00	0,00	0,00	0,00	0,00	0,00
Previdência Básica										
Previdência do Regime Estatutário										
Previdência Complementar										
Previdência Especial										
FL09 - Administração Geral										
FL09 - Demais Subfunções										
Saúde	21.542.323,00	34.853.749,20	4.385.249,82	22.060.227,59	23,17	12.793.521,61	4.729.619,35	15.703.956,75	25,15	19.149.792,45
Atenção Básica	4.670.500,00	6.840.254,52	1.152.776,32	4.132.605,83	4,34	2.707.648,69	1.061.348,27	3.631.431,55	5,62	3.208.822,97
Assistência Hospitalar e Ambulatorial	11.126.773,00	14.325.085,70	2.189.972,07	10.223.175,47	10,74	4.101.607,23	2.478.360,70	8.455.218,09	13,54	5.869.967,51
Saúde Profilático e Terapêutico	573.600,00	484.420,00	63.785,35	217.734,80	0,23	266.865,20	75.933,66	198.386,82	0,31	298.026,18
Vigilância Sanitária	160.375,00	207.905,00	24.867,53	105.394,44	0,11	102.510,56	16.525,13	68.080,28	0,14	118.824,72
Vigilância Epidemiológica	464.575,00	543.706,78	65.006,19	370.909,36	0,39	172.797,42	84.716,11	366.167,84	0,59	177.538,94
Alimentação e Nutrição										
FL10 - Administração Geral	3.504.200,00	10.917.222,20	626.281,53	6.269.620,57	6,37	4.847.613,63	783.677,24	2.036.913,53	3,26	8.880.308,67
FL10 - Demais Subfunções	1.029.200,00	1.535.155,00	220.780,83	940.796,12	0,96	584.358,88	229.408,24	928.761,64	1,49	606.293,36
Trabalho	0,00	0,00	0,00	0,00	0,00	0,00	0,00	0,00	0,00	0,00
Proteção e Benefícios ao Trabalhador										
Relações de Trabalho										
Empregabilidade										
Fomento ao Trabalho										
FU11 - Administração Geral										
FU11 - Demais Subfunções										
Educação	33.463.300,00	42.600.250,85	6.956.319,86	27.290.926,86	28,66	15.309.324,19	6.435.611,91	23.557.467,89	37,73	19.042.782,96
Ensino Fundamental	18.227.120,00	24.428.683,71	3.905.315,71	15.127.929,32	15,89	9.296.754,39	3.219.167,41	12.656.650,69	20,27	11.770.633,02
Ensino Médio										
Ensino Profissional										
Ensino Superior	300.000,00	870.000,00	0,00	270.000,00	0,28	600.000,00	30.000,00	180.000,00	0,29	690.000,00
Educação Infantil	10.850.200,00	11.890.647,61	1.792.935,12	7.897.370,58	8,29	3.993.277,03	2.032.774,36	7.098.545,90	11,37	4.791.101,71
Educação de Jovens e Adultos	1.956.100,00	4.487.709,62	485.786,16	1.897.285,24	1,99	2.590.423,38	1.290.721,30	1.772.549,79	2,84	2.695.158,89
Educação Especial	420.000,00	920.000,00	507.529,93	917.015,01	0,96	2.984,99	500.000,00	783.332,42	1,25	136.667,58
Educação Básica										
FU12 - Administração Geral	0,00	28.000,00	0,00	21.500,00	0,02	7.500,00	12.900,00	21.500,00	0,03	7.500,00
FU12 - Demais Subfunções	3.666.000,00	4.463.919,53	750.538,90	3.057.111,75	3,21	1.406.807,78	640.770,14	2.811.028,88	4,51	1.646.889,55
Cultura	1.956.100,00	4.487.709,62	485.786,16	1.897.285,24	1,99	2.590.423,38	1.290.721,30	1.772.549,79	2,84	2.695.158,89
Patrimônio Histórico Artístico e Arqueológico										
Divisão Cultural	1.537.600,00	4.382.208,62	474.138,11	1.852.922,29	1,95	2.529.286,33	1.249.071,25	1.728.186,78	2,77	2.654.021,84
FU13 - Administração Geral										
FU13 - Demais Subfunções	57.500,00	75.500,00	11.650,05	44.382,56	0,05	31.137,05	11.650,05	44.382,56	0,07	31.137,05
Direitos da Cidadania	0,00	0,00	0,00	0,00	0,00	0,00	0,00	0,00	0,00	0,00
Custódia e Reintegração Social										
Direitos Individuais Coletivos e Difusos										
Assistência aos Povos Indígenas										
FU14 - Administração Geral										
FU14 - Demais Subfunções										
Urbanismo	9.918.360,00	10.363.060,11	759.721,11	9.846.648,63	4,14	6.416.411,48	655.452,57	3.093.741,88	4,95	7.269.318,23
Infra-Estrutura Urbana	3.044.160,00	2.840.960,00	24.500,00	595.470,00	0,63	2.245.490,00	15.170,00	570.970,00	0,91	2.269.990,00
Serviços Urbanos	3.145.200,00	3.575.200,00	665.197,39	2.746.716,21	2,88	828.483,79	503.621,87	2.075.859,89	3,32	1.499.340,11
Transportes Coletivos Urbanos										
FU15 - Administração Geral	3.500.000,00	3.557.900,11	0,00	394.745,64	0,41	3.163.154,47	87.318,76	237.876,99	0,38	3.320.023,12
FU15 - Demais Subfunções	229.000,00	389.000,00	50.023,72	209.716,78	0,22	179.283,22	49.341,94	208.038,00	0,33	179.965,00
Habitação	0,00	5.612.019,15	0,00	0,00	0,00	5.612.019,15	0,00	0,00	0,00	5.612.019,15
Habitação Rural										

4833
Caderno 2

 Sistema de Informações Contábeis e Fiscais do Setor Público Brasileiro TESOURO NACIONAL	Relatório Resumido de Execução Orçamentária
	Prefeitura Municipal de Campos de Júlio - MT (Poder Executivo)
	Orçamentos Fiscal e da Seguridade Social
	CNPJ:
	Exercício: 2025
	Período de referência: 4º bimestre

Função/Subfunção	DOTAÇÃO INICIAL	DOTAÇÃO ATUALIZADA (a)	DESPESAS EMPENHADAS NO BIMESTRE	DESPESAS EMPENHADAS ATÉ O BIMESTRE (b)	Execução da Despesa		SALDO (e) = (a-b)	INSCRITAS EM RESTOS A PAGAR NÃO PROCESSADOS (f)
					% (b/total b)	% (d/total d)		
Habituação Urbana	0,00	5.612.019,15	0,00	0,00	0,00	5.612.019,15	0,00	5.612.019,15
FU16 - Administração Geral								
FU16 - Demais Subfunções								
Saneamento	3.280.850,00	4.656.391,89	503.862,29	1.385.439,75	1,48	3.270.952,14	965.942,15	965.517,03
Saneamento Básico Rural								
Saneamento Básico Urbano	1.104.850,00	2.124.283,04	300.550,00	300.550,00	0,32	1.823.733,04	51.048,11	51.048,11
FU17 - Administração Geral	1.531.000,00	1.531.000,00	191.441,87	896.306,86	0,94	632.693,14	303.022,42	727.885,83
FU17 - Demais Subfunções	645.000,00	1.001.108,85	11.870,62	185.563,09	0,20	814.525,76	11.870,62	185.563,09
Gestão Ambiental	2.442.871,00	1.992.871,00	26.588,30	665.292,09	0,70	1.327.578,91	76.572,30	340.953,53
Preservação e Conservação Ambiental	2.373.871,00	1.923.871,00	21.880,30	655.638,70	0,69	1.268.232,30	76.172,30	333.608,14
Controle Ambiental	64.000,00	64.000,00	4.708,00	9.653,39	0,01	54.346,61	2.400,00	7.345,39
Recuperação de Áreas Degradadas								
Recursos Hídricos								
Meteorologia								
FU18 - Administração Geral	5.000,00	5.000,00	0,00	0,00	0,00	5.000,00	0,00	0,00
FU18 - Demais Subfunções	0,00	0,00	0,00	0,00	0,00	0,00	0,00	0,00
Ciência e Tecnologia								
Desenvolvimento Científico								
Desenvolvimento Tecnológico e Engenharia								
Difusão do Conhecimento Científico e Tecnológico								
FU19 - Administração Geral								
FU19 - Demais Subfunções								
Agricultura	2.533.200,00	3.472.433,00	448.003,26	2.350.141,30	2,47	1.122.291,70	413.427,33	1.655.914,49
Abastecimento								
Extensão Rural	267.000,00	997.000,00	27.476,41	535.288,85	0,56	461.711,15	9.463,10	221.437,53
Irrigação								
Promoção da Produção Agropecuária								
Defesa Agropecuária								
FU20 - Administração Geral	2.122.700,00	2.330.933,00	405.535,43	1.750.857,24	1,84	580.075,76	388.972,81	1.374.730,14
FU20 - Demais Subfunções	143.500,00	144.500,00	14.991,42	63.995,21	0,07	80.504,79	14.991,42	58.746,82
Organização Agrária	0,00	0,00	0,00	0,00	0,00	0,00	0,00	0,00
Ratoma Agrária								
Colonização								
FU21 - Administração Geral								
FU21 - Demais Subfunções								
Indústria	2.863.300,00	2.879.300,00	11.019,72	42.735,25	0,04	2.836.564,75	11.019,72	42.735,25
Promoção Industrial								
Produção Industrial	11.000,00	11.000,00	0,00	0,00	0,00	11.000,00	0,00	0,00
Mineração								
Propriedade Industrial								
Normalização e Qualidade								
FU22 - Administração Geral	117.800,00	133.800,00	9.739,99	37.672,81	0,04	96.127,19	9.739,99	37.672,81
FU22 - Demais Subfunções	2.734.500,00	2.734.500,00	1.279,73	5.062,44	0,01	2.729.437,56	1.279,73	5.062,44
Comércio e Serviços	80.600,00	48.200,00	0,00	15.434,00	0,02	32.766,00	9.200,00	10.834,00
Promoção Comercial								
Comercialização	10.000,00	10.000,00	0,00	0,00	0,00	10.000,00	0,00	0,00
Comércio Exterior								
Serviços Financeiros								
Turismo	69.100,00	36.700,00	0,00	15.434,00	0,02	21.266,00	9.200,00	10.834,00
FU23 - Administração Geral								
FU23 - Demais Subfunções	1.500,00	1.500,00	0,00	0,00	0,00	1.500,00	0,00	0,00
Comunicações	0,00	0,00	0,00	0,00	0,00	0,00	0,00	0,00
Comunicações Postais								
Telecomunicações								
FU24 - Administração Geral								

4833
Caderno 2

 Sistema de Informações Contábeis e Fiscais do Setor Público Brasileiro TESOURO NACIONAL	Relatório Resumido de Execução Orçamentária
	Prefeitura Municipal de Campos de Júlio - MT (Poder Executivo)
	Orçamentos Fiscal e da Seguridade Social
	CNPJ:
	Exercício: 2025
Período de referência: 4º bimestre	

Função/Subfunção	DOTAÇÃO INICIAL	DOTAÇÃO ATUALIZADA (a)	DESPESAS EMPENHADAS NO BIMESTRE	DESPESAS EMPENHADAS ATÉ O BIMESTRE (b)	Execução da Despesa							
					% (b/total b)	SALDO (c) = (a-b)	DESPESAS LIQUIDADAS NO BIMESTRE	DESPESAS LIQUIDADAS ATÉ O BIMESTRE (d)	% (d/total d)	SALDO (e) = (a-d)	INSCRITAS EM RESTOS A PAGAR NÃO PROCESSADOS (f)	
FL24 - Demais Subfunções												
Energia	1.151.900,00	1.151.900,00	233.000,00	633.000,00	0,66	518.900,00	85.013,00	241.068,76	0,39	910.831,24	0,00	
Conservação de Energia												
Energia Elétrica												
Combustíveis Minerais												
Biocombustíveis												
FL25 - Administração Geral	1.151.900,00	1.151.900,00	233.000,00	633.000,00	0,66	518.900,00	85.013,00	241.068,76	0,39	910.831,24		
FL25 - Demais Subfunções	7.110.900,00	26.936.510,32	712.585,09	18.930.132,29	19,88	8.006.378,03	642.621,55	2.498.691,44	4,00	24.437.818,88	0,00	
Transporte												
Transporte Aéreo												
Transporte Rodoviário	7.068.400,00	26.775.495,15	705.019,77	18.801.063,60	19,75	7.974.431,55	635.056,23	2.368.622,75	3,79	24.405.872,40		
Transporte Ferroviário												
Transporte Aquaviário												
Transportes Especiais												
FL26 - Administração Geral	0,00	98.515,17	0,00	98.515,17	0,10	0,00	0,00	98.515,17	0,16	0,00		
FL26 - Demais Subfunções	82.500,00	62.500,00	7.585,32	30.553,52	0,03	31.946,48	7.565,32	30.553,52	0,05	31.946,48		
Desporto e Lazer	922.200,00	1.002.683,71	97.646,78	576.366,52	0,61	426.315,49	78.652,26	489.903,22	0,78	512.780,49	0,00	
Desporto de Rendimento												
Desporto Comunitário	792.200,00	871.683,71	94.452,07	558.942,92	0,59	312.740,79	75.457,55	472.477,92	0,76	399.205,79		
Lazer	100.000,00	100.000,00	0,00	0,00	0,00	100.000,00	0,00	0,00	0,00	100.000,00		
FL27 - Administração Geral	30.000,00	31.000,00	3.194,71	17.425,30	0,02	13.574,70	3.194,71	17.425,30	0,03	13.574,70		
FL27 - Demais Subfunções	1.503.500,00	1.503.500,00	0,00	1.403.500,00	1,47	100.000,00	210.085,73	771.767,55	1,24	731.732,45	0,00	
Encargos Especiais												
Refinanciamento da Dívida Interna												
Refinanciamento da Dívida Externa												
Serviço da Dívida Interna												
Serviço da Dívida Externa												
Transferências												
Outros Encargos Especiais	1.503.500,00	1.503.500,00	0,00	1.403.500,00	1,47	100.000,00	210.085,73	771.767,55	1,24	731.732,45		
Transferências para a Educação Básica												
FL28 - Demais Subfunções	1.075.640,00	1.040.640,00				1.040.640,00				1.040.640,00		
Ressena de Contingência												
DESPESAS (INTRA-ORÇAMENTÁRIAS) (II)	0,00	0,00	0,00	0,00	0,00	0,00	0,00	0,00	0,00	0,00		
TOTAL (III) - (I + II)	108.190.084,00	165.857.203,01	17.959.954,93	95.215.457,27	100,00	70.641.745,74	17.945.677,94	62.444.541,56	100,00	103.412.661,45	0,00	

RREO-Anexo 02 | Tabela 2.0 - Demonstrativo da Execução das Despesas por Função/Subfunção | Total das Despesas Intra-Orçamentárias

Função/Subfunção - Intra	DOTAÇÃO INICIAL	DOTAÇÃO ATUALIZADA (a)	DESPESAS EMPENHADAS NO BIMESTRE	DESPESAS EMPENHADAS ATÉ O BIMESTRE (b)	Execução da Despesa - Intra						
					% (b/total b)	SALDO (c) = (a-b)	DESPESAS LIQUIDADAS NO BIMESTRE	DESPESAS LIQUIDADAS ATÉ O BIMESTRE (d)	% (d/total d)	SALDO (e) = (a-d)	INSCRITAS EM RESTOS A PAGAR NÃO PROCESSADOS (f)
DESPESAS (INTRA-ORÇAMENTÁRIAS) (II)	0,00	0,00	0,00	0,00	0,00	0,00	0,00	0,00	0,00	0,00	
Legislativa	0,00	0,00	0,00	0,00							
Ação Legislativa											
Controle Externo											
FL01 - Administração Geral											
FL01 - Demais Subfunções											
Judiciária	0,00	0,00	0,00	0,00							0,00
Ação Judiciária											
Debitos de Interesse Público no Processo Judiciário											
FL02 - Administração Geral											
FL02 - Demais Subfunções											
Essencial à Justiça	0,00	0,00	0,00	0,00							0,00
Defesa da Ordem Jurídica											


4833
Caderno 2



Relatório Resumido de Execução Orçamentária
Prefeitura Municipal de Campos de Júlio - MT (Poder Executivo)
Orçamentos Fiscal e da Seguridade Social
CNPJ:
Exercício: 2025
Período de referência: 4º bimestre


Função/Subfunção - Intra	DOTAÇÃO INICIAL	DOTAÇÃO ATUALIZADA (a)	DESPESAS EMPENHADAS NO BIMESTRE	DESPESAS EMPENHADAS ATÉ O BIMESTRE (b)	% (b/c) (c)	Execução da Despesa - Intra		DESPESAS LIQUIDADAS ATÉ O BIMESTRE (d)	% (d/c) (d)	SALDO (e) = (a-b)	INSCRITAS EM RESTOS A PAGAR NÃO PROCESSADOS (f)
						DESPESAS LIQUIDADAS NO BIMESTRE	SALDO (e) = (a-b)				
Representação Judicial e Extrajudicial											
FU03 - Administração Geral											
FU03 - Demais Subfunções											
Administração	0,00	0,00	0,00	0,00		0,00	0,00	0,00		0,00	0,00
Planejamento e Orçamento											
FU04 - Administração Geral											
Administração Financeira											
Controle Interno											
Normatização e Fiscalização											
Tecnologia da Informação											
Ordenamento Territorial											
Formação de Recursos Humanos											
Administração de Receitas											
Administração de Concessões											
Comunicação Social											
FU04 - Demais Subfunções											
Defesa Nacional	0,00	0,00	0,00	0,00		0,00	0,00	0,00		0,00	0,00
Defesa Aérea											
Defesa Naval											
Defesa Terrestre											
FU05 - Administração Geral											
FU05 - Demais Subfunções											
Segurança Pública	0,00	0,00	0,00	0,00		0,00	0,00	0,00		0,00	0,00
Policiamento											
Defesa Civil											
Informação e Inteligência											
FU06 - Administração Geral											
FU06 - Demais Subfunções											
Relações Exteriores	0,00	0,00	0,00	0,00		0,00	0,00	0,00		0,00	0,00
Relações Diplomáticas											
Cooperação Internacional											
FU07 - Administração Geral											
FU07 - Demais Subfunções											
Assistência Social	0,00	0,00	0,00	0,00		0,00	0,00	0,00		0,00	0,00
Assistência ao Idoso											
Assistência à Pessoa com Deficiência											
Assistência à Criança e ao Adolescente											
Assistência Comunitária											
FU08 - Administração Geral											
FU08 - Demais Subfunções											
Previdência Social	0,00	0,00	0,00	0,00		0,00	0,00	0,00		0,00	0,00
Previdência Básica											
Previdência do Regime Estatutário											
Previdência Complementar											
Previdência Especial											
FU09 - Administração Geral											
FU09 - Demais Subfunções											
Saúde	0,00	0,00	0,00	0,00		0,00	0,00	0,00		0,00	0,00
Atenção Básica											
Assistência Hospitalar e Ambulatorial											
Suporte Profilático e Terapêutico											
Vigilância Sanitária											
Vigilância Epidemiológica											
Alimentação e Nutrição											
FU10 - Administração Geral											

4833
Caderno 2


 Sistema de Informações Contábeis e Fiscais do Setor Público Brasileiro TESOURO NACIONAL	Relatório Resumido de Execução Orçamentária
	Prefeitura Municipal de Campos de Júlio - MT (Poder Executivo)
	Orçamentos Fiscal e da Seguridade Social
	CNPJ:
	Exercício: 2025
	Período de referência: 4º bimestre

Função/Subfunção - Intra	DOTAÇÃO INICIAL	DOTAÇÃO ATUALIZADA (a)	DESPESAS EMPENHADAS NO BIMESTRE	DESPESAS EMPENHADAS ATÉ O BIMESTRE (b)	%	Execução da Despesa - Intra						
						SALDO (c) = (a-b)	DESPESAS LIQUIDADAS NO BIMESTRE	DESPESAS LIQUIDADAS ATÉ O BIMESTRE (d)	%	SALDO (e) = (c-d)	INSCRITAS EM RESTOS A PAGAR NÃO PROCESSADOS (f)	
Desenvolvimento Científico												
Desenvolvimento Tecnológico e Engenharia												
Difusão do Conhecimento Científico e Tecnológico												
FU19 - Administração Geral												
FU19 - Demais Subfunções												
Agricultura												
Abastecimento												
Extensão Rural												
Irrigação												
Promoção da Produção Agropecuária												
Defesa Agropecuária												
FU20 - Administração Geral												
FU20 - Demais Subfunções												
Organização Agrária												
Reforma Agrária												
Colonização												
FU21 - Administração Geral												
FU21 - Demais Subfunções												
Indústria												
Promoção Industrial												
Produção Industrial												
Mineração												
Propriedade Industrial												
Normatização e Qualidade												
FU22 - Administração Geral												
FU22 - Demais Subfunções												
Comércio e Serviços												
Promoção Comercial												
ComercIALIZAÇÃO												
Comércio Exterior												
Serviços Financeiros												
Turismo												
FU23 - Administração Geral												
FU23 - Demais Subfunções												
Comunicações												
Comunicações Postais												
Telecomunicações												
FU24 - Administração Geral												
FU24 - Demais Subfunções												
Energia												
Conservação de Energia												
Energia Elétrica												
Combustíveis Minerais												
Biocombustíveis												
FU25 - Administração Geral												
FU25 - Demais Subfunções												
Transporte												
Transporte Aéreo												
Transporte Rodoviário												
Transporte Ferroviário												
Transporte Aquaviário												
Transportes Especiais												
FU26 - Administração Geral												
FU26 - Demais Subfunções												
Desporto e Lazer												

4833
Caderno 2

 <p>Sistema de Informações Contábeis e Fiscais do Setor Público Brasileiro TESOURO NACIONAL</p>	Relatório Resumido de Execução Orçamentária
	Prefeitura Municipal de Campos de Júlio - MT (Poder Executivo)
	Orçamentos Fiscal e da Seguridade Social
	CNPJ:
	Exercício: 2025
	Período de referência: 4º bimestre

Função/Subfunção - Intra	DOTAÇÃO INICIAL	DOTAÇÃO ATUALIZADA (a)	DESPESAS EMPENHADAS NO BIMESTRE	DESPESAS EMPENHADAS ATÉ O BIMESTRE (b)	% (b/c) (c)	Execução da Despesa - Intra		DESPESAS LIQUIDADAS ATÉ O BIMESTRE (d)	% (d/e) (d)	SALDO (e) = (a-b) (e)	SALDO (f) = (c-d) (f)	INSCRITAS EM RESTOS A PAGAR NÃO PROCESSADOS (g)
						DESPESAS LIQUIDADAS NO BIMESTRE	DESPESAS LIQUIDADAS ATÉ O BIMESTRE (d)					
Desporto de Rendimento												
Desporto Comunitário												
Lazer												
FL07 - Administração Geral												
FL07 - Demais Subfunções												
Encargos Especiais		0,00	0,00	0,00	0,00		0,00	0,00	0,00		0,00	0,00
Refinanciamento da Dívida Interna												
Refinanciamento da Dívida Externa												
Serviço da Dívida Interna												
Serviço da Dívida Externa												
Transferências												
Outros Encargos Especiais												
Transferências para a Educação Básica												
FL08 - Demais Subfunções												
Reserva de Contingência												

 Sistema de Informações Contábeis e Fiscais do Setor Público Brasileiro TESOURO NACIONAL	Relatório Resumido de Execução Orçamentária
	Prefeitura Municipal de Campos de Júlio - MT (Poder Executivo)
	Orçamentos Fiscal e da Seguridade Social
	CNPJ:
	Exercício: 2025
	Período de referência: 4º bimestre

RREO-Anexo 02 | Tabela 2.0 - Demonstrativo da Execução das Despesas por Função/Subfunção


Notas Explicativas	Valores
Notas Explicativas	31/08/2025
Notas Explicativas	-

4833
Caderno 2

 <p>Sistema de Informações Contábeis e Fiscais do Setor Público Brasileiro TESOURO NACIONAL</p>	Relatório Resumido de Execução Orçamentária
	Prefeitura Municipal de Campos de Júlio - MT (Poder Executivo)
	Orçamentos Fiscal e da Seguridade Social
	CNPJ:
	Exercício: 2025
Período de referência: 4º bimestre	

RREO-Anexo 03 | Tabela 3.2 - Demonstrativo da Receita Corrente Líquida - Municípios

Especificação	Evolução da Receita Corrente Líquida												TOTAL (ÚLTIMOS 12 MESES)	PREVISÃO ATUALIZADA 2025
	<MR-11>	<MR-10>	<MR-9>	<MR-8>	<MR-7>	<MR-6>	<MR-5>	<MR-4>	<MR-3>	<MR-2>	<MR-1>	<MR>		
RECEITAS CORRENTES - R	10.718.068,02	14.255.528,48	11.388.879,17	12.517.787,80	11.287.874,78	11.599.855,84	11.503.443,45	11.885.145,45	13.876.526,70	10.023.839,13	11.935.721,82	12.294.171,70	144.168.088,15	125.323.849,88
Impostos, Taxas e Contribuições de Melhoria	2.094.358,85	1.105.092,14	1.114.687,19	1.596.869,53	1.158.435,89	2.095.817,12	1.862.160,85	1.519.001,71	1.822.059,66	1.900.251,02	1.467.853,00	2.309.561,48	20.005.325,44	20.287.684,00
IPTU	28.416,60	16.302,08	7.688,00	31.732,12	19.071,48	35.839,11	25.588,92	26.327,54	533.665,98	215.105,02	54.283,82	360.893,46	1.345.294,16	1.267.000,00
ISS	589.086,86	543.979,52	518.411,39	860.034,36	596.187,62	591.459,99	854.115,77	863.070,90	790.122,29	716.474,75	542.652,71	1.216.889,68	8.216.274,43	11.276.460,00
ITBI	850.684,76	821.122,87	485.792,29	169.605,33	52.015,16	328.029,38	290.681,92	63.070,84	80.862,96	425.981,19	314.647,03	347.225,66	2.894.269,69	2.911.584,00
IRRF	526.023,14	354.848,04	463.170,87	631.736,34	338.738,20	405.720,06	421.038,04	448.165,95	433.366,12	499.871,40	438.808,59	408.088,00	5.399.743,85	3.020.000,00
Outros Impostos, Taxas e Contribuições de Melhoria	79.538,29	108.159,83	88.604,00	112.251,68	161.748,43	489.897,68	290.850,00	317.487,98	99.208,93	106.900,16	110.161,05	74.693,70	2.239.743,31	1.608.600,00
Contribuições	64.666,84	22.387,11	102.862,33	114.128,91	70.843,51	84.623,27	65.493,41	65.062,13	89.351,39	29.254,08	106.973,84	24.276,81	892.373,63	870.000,00
Receita Patronal	487.652,38	555.632,87	494.361,61	572.293,25	635.133,36	644.089,58	637.058,81	729.569,95	817.487,71	816.472,54	906.152,88	895.343,92	6.245.859,06	3.253.000,00
Rendimentos de Aplicação Financeira	487.652,38	555.632,87	494.361,61	572.293,25	622.833,36	631.789,58	624.768,81	717.289,95	805.187,71	804.172,54	847.262,88	883.433,82	8.147.459,06	3.253.000,00
Outras Receitas Patrimoniais	0,00	0,00	0,00	0,00	12.300,00	12.300,00	12.300,00	12.300,00	12.300,00	12.300,00	12.300,00	12.300,00	98.400,00	0,00
Receita Apropriada	0,00	0,00	0,00	0,00	0,00	0,00	0,00	0,00	0,00	0,00	0,00	0,00	0,00	0,00
Receita Industrial	0,00	0,00	0,00	0,00	0,00	0,00	0,00	0,00	0,00	0,00	0,00	0,00	0,00	0,00
Receita de Serviços	171.127,29	176.454,89	138.442,21	158.198,91	176.001,37	188.262,38	215.628,92	217.249,10	253.342,99	234.607,91	222.211,47	248.884,99	2.395.396,41	2.153.300,00
Transferências Correntes	8.056.298,18	12.344.744,50	9.442.664,44	10.022.369,87	9.229.385,27	8.245.918,81	8.274.841,34	8.709.863,88	10.460.829,91	6.920.338,44	10.991.259,41	8.734.091,78	111.292.929,41	97.722.565,96
Conta-Parte de FPM	1.077.298,70	901.140,32	1.153.498,91	1.868.748,04	1.151.188,55	1.544.762,11	1.017.298,92	1.033.747,24	1.318.491,20	1.354.477,03	1.420.640,07	1.096.903,50	14.830.561,59	16.345.000,00
Conta-Parte de ICMS	4.889.473,45	5.811.104,22	5.346.866,83	4.268.341,21	5.228.619,05	4.284.813,22	4.475.371,77	4.396.084,55	4.254.474,78	3.260.452,55	6.174.199,90	4.899.882,72	57.351.015,25	50.000.000,00
Conta-Parte de PIS/COFINS	34.117,86	92.814,36	42.641,58	41.913,83	128.095,76	161.212,77	265.098,99	296.182,49	343.877,00	175.119,83	175.370,99	110.633,63	2.188.295,19	2.000.000,00
Conta-Parte de ITR	347.340,87	3.011.244,95	347.202,58	547.202,36	125.116,87	16.988,20	65.965,36	91.213,35	1.095.425,68	74.743,99	15.887,52	33.414,51	6.600.084,25	4.000.000,00
Transferências da LC nº 87/1989	39.768,75	48.373,53	34.922,21	41.277,47	29.067,92	76.998,59	77.841,95	84.127,92	76.517,58	83.037,29	85.537,50	75.243,44	741.265,85	450.000,00
Transferências do FUNDEC	1.142.241,87	2.098.499,29	1.268.112,97	1.273.295,15	1.032.095,45	1.441.710,68	1.403.774,02	1.496.474,32	1.020.332,22	1.272.299,26	1.701.103,58	1.185.122,61	11.151.197,82	15.032.942,28
Outras Transferências Correntes	891.117,88	971.576,73	1.128.411,95	1.649.228,12	1.098.360,47	537.632,06	838.001,71	1.031.223,81	821.584,38	598.559,37	1.416.893,95	1.062.240,85	12.146.330,46	9.294.561,70
Outras Receitas Correntes	-83.125,82	56.855,15	65.582,39	53.889,22	33.375,16	68.607,90	113.525,12	638.798,88	155.465,84	83.914,64	179.098,72	51.164,70	1.437.070,20	1.086.100,00
DEDUÇÕES - D	1.155.248,91	1.963.060,62	1.269.343,88	1.299.409,53	1.206.791,83	1.197.614,68	1.185.244,46	1.220.407,39	1.088.537,59	992.969,93	1.438.576,00	1.222.140,53	15.971.146,02	14.209.000,00
Contrib. do Servidor para o Plano de Previdência	0,00	0,00	0,00	0,00	0,00	0,00	0,00	0,00	0,00	0,00	0,00	0,00	0,00	0,00
Compensações Finance. entre Regimes Previdenciários	0,00	0,00	0,00	0,00	0,00	0,00	0,00	0,00	0,00	0,00	0,00	0,00	0,00	0,00
Rendimentos de Aplicações de Recursos Previdenciários	0,00	0,00	0,00	0,00	0,00	0,00	0,00	0,00	0,00	0,00	0,00	0,00	0,00	0,00
Dedução da Receita para Formação do FUNDEC	1.155.248,91	1.963.060,62	1.269.343,88	1.299.409,53	1.206.791,83	1.197.614,68	1.185.244,46	1.220.407,39	1.088.537,59	992.969,93	1.438.576,00	1.222.140,53	15.971.146,02	14.209.000,00
RECEITA CORRENTE LÍQUIDA - RL - R - D	9.562.719,11	12.292.467,86	9.989.335,29	11.218.378,16	10.040.782,83	9.862.221,16	9.918.408,99	10.695.738,89	12.088.989,11	9.030.869,20	10.497.145,22	11.041.981,23	128.197.242,13	111.124.549,96
(-) Transferências obrigatórias da União relativas às emendas individuais (art. 166-A, § 1º, da CF) (R1)	0,00	0,00	0,00	0,00	0,00	0,00	0,00	0,00	0,00	0,00	0,00	0,00	0,00	0,00
RECEITA CORRENTE LÍQUIDA AJUSTADA PARA CÁLCULO DOS LIMITES DE ENDORRAMENTO (V) - (RL - R1)	9.562.719,11	12.292.467,86	9.989.335,29	11.218.378,16	10.040.782,83	9.862.221,16	9.918.408,99	10.695.738,89	12.088.989,11	9.030.869,20	10.497.145,22	11.041.981,23	128.197.242,13	111.124.549,96
(-) Transferências obrigatórias da União relativas às emendas de bancada (art. 166, § 16, da CF) (V1)	0,00	0,00	0,00	0,00	0,00	0,00	0,00	0,00	0,00	0,00	0,00	0,00	0,00	0,00
(-) Transferências da União relativas a remuneração dos agentes comunitários de saúde e de combate às endemias (CF, art. 108, § 1º V) (V2)	64.892,00	64.892,00	64.892,00	128.894,00	69.828,00	69.828,00	69.828,00	69.828,00	69.828,00	69.828,00	69.828,00	69.828,00	883.284,00	795.000,00
(-) Outras Deduções Constitucionais ou Legais (V3)	0,00	0,00	0,00	0,00	0,00	0,00	0,00	0,00	0,00	0,00	0,00	0,00	0,00	0,00
RECEITA CORRENTE LÍQUIDA AJUSTADA PARA CÁLCULO DOS LIMITES DA DESPESA COM PESSOAL (R1 - V1 - V2 - V3)	9.497.827,11	12.227.575,86	9.924.443,29	11.089.474,16	9.970.954,83	9.792.393,16	9.848.580,99	10.586.910,89	12.020.161,11	8.961.041,20	10.427.317,22	10.972.153,23	127.314.458,13	110.344.549,96


 Sistema de Informações Contábeis e Fiscais do Setor Público Brasileiro TESOURO NACIONAL	Relatório Resumido de Execução Orçamentária
	Prefeitura Municipal de Campos de Júlio - MT (Poder Executivo)
	Orçamentos Fiscal e da Seguridade Social
	CNPJ:
	Exercício: 2025
	Período de referência: 4º bimestre

RREO-Anexo 03 | Tabela 3.2 - Demonstrativo da Receita Corrente Líquida - Municípios

Notas Explicativas	Valores
	31/08/2025
Notas Explicativas	-
Notas Explicativas	-


RREO-Anexo 04 | Tabela 4 - Demonstrativo das Receitas e Despesas Previdenciárias

Receitas Previdenciárias - RPPS - Fundo em Capitalização (Plano Previdenciário)	Execução da Receita	
	PREVISÃO ATUALIZADA (a)	RECEITAS REALIZADAS ATÉ O BIMESTRE (b)
Receitas	-	-
RECEITAS CORRENTES (I)	0,00	0,00
Receita de Contribuições dos Segurados	0,00	0,00
Ativo	0,00	0,00
Inativo	0,00	0,00
Pensionista	0,00	0,00
Receita de Contribuições Patronais	0,00	0,00
Ativo	0,00	0,00
Inativo	0,00	0,00
Pensionista	0,00	0,00
Receita Patrimonial	0,00	0,00
Receitas Imobiliárias	0,00	0,00
Receitas de Valores Mobiliários	0,00	0,00
Outras Receitas Patrimoniais	0,00	0,00
Receita de Serviços	0,00	0,00
Outras Receitas Correntes	0,00	0,00
Compensação Financeira entre os Regimes	0,00	0,00
Receita de Aportes Periódicos para Amortização de Déficit Atuarial do RPPS (II)	0,00	0,00
Demais Receitas Correntes	0,00	0,00
RECEITAS DE CAPITAL (III)	0,00	0,00
Alienação de Bens, Direitos e Ativos	0,00	0,00
Amortização de Empréstimos	0,00	0,00
Outras Receitas de Capital	0,00	0,00
TOTAL DAS RECEITAS DO FUNDO EM CAPITALIZAÇÃO (IV) = (I + III - II)	0,00	0,00

 <p>Sistema de Informações Contábeis e Fiscais do Setor Público Brasileiro TESOURO NACIONAL</p>	Relatório Resumido de Execução Orçamentária
	Prefeitura Municipal de Campos de Júlio - MT (Poder Executivo)
	Orçamentos Fiscal e da Seguridade Social
	CNPJ:
	Exercício: 2025
	Período de referência: 4º bimestre

RREO-Anexo 04 | Tabela 4 - Demonstrativo das Receitas e Despesas Previdenciárias

Despesas Previdenciárias - RPPS - Fundo em Capitalização (Plano Previdenciário)	Execução da Despesa				
	DOTAÇÃO ATUALIZADA (c)	DESPESAS EMPENHADAS ATÉ O BIMESTRE (d)	DESPESAS LIQUIDADAS ATÉ O BIMESTRE (e)	DESPESAS PAGAS ATÉ O BIMESTRE (f)	INSCRITAS EM RESTOS A PAGAR NÃO PROCESSADOS NO EXERCÍCIO (g)
Despesas	-	-	-	-	-
Benefícios	0,00	0,00	0,00	0,00	0,00
Aposentadorias	0,00	0,00	0,00	0,00	0,00
Pensões por Morte	0,00	0,00	0,00	0,00	0,00
Outras Despesas Previdenciárias	0,00	0,00	0,00	0,00	0,00
Compensação Financeira entre os Regimes	0,00	0,00	0,00	0,00	0,00
Demais Despesas Previdenciárias	0,00	0,00	0,00	0,00	0,00
TOTAL DAS DESPESAS DO FUNDO EM CAPITALIZAÇÃO (V)	0,00	0,00	0,00	0,00	0,00
RESULTADO PREVIDENCIÁRIO - FUNDO EM CAPITALIZAÇÃO (VI) = (IV - V)	0,00	0,00	0,00	0,00	0,00

 Sistema de Informações Contábeis e Fiscais do Setor Público Brasileiro TESOURO NACIONAL	Relatório Resumido de Execução Orçamentária
	Prefeitura Municipal de Campos de Júlio - MT (Poder Executivo)
	Orçamentos Fiscal e da Seguridade Social
	CNPJ:
	Exercício: 2025
	Período de referência: 4º bimestre

RREO-Anexo 04 | Tabela 4 - Demonstrativo das Receitas e Despesas Previdenciárias

Recursos RPPS Arrecadados em Exercícios Anteriores	Previsão Orçamentária
	PREVISÃO ORÇAMENTÁRIA
VALOR	-
	0,00

RREO-Anexo 04 | Tabela 4 - Demonstrativo das Receitas e Despesas Previdenciárias

Reserva Orçamentária do RPPS	Previsão Orçamentária
	PREVISÃO ORÇAMENTÁRIA
VALOR	-
	0,00

RREO-Anexo 04 | Tabela 4 - Demonstrativo das Receitas e Despesas Previdenciárias


Aportes de Recursos para o Fundo em Capitalização do RPPS	Aportes de Recursos
	APORTES REALIZADOS
Aportes de Recursos para o Fundo em Capitalização do RPPS	-
Plano de Amortização - Contribuição Patronal Suplementar	0,00
Plano de Amortização - Aporte Periódico de Valores Predefinidos	0,00
Outros Aportes para o RPPS	0,00
Recursos para Cobertura de Déficit Financeiro	0,00

RREO-Anexo 04 | Tabela 4 - Demonstrativo das Receitas e Despesas Previdenciárias

Bens e Direitos do RPPS (Fundo em Capitalização)	Periodo de Referência
	SALDO ATUAL
Bens e Direitos do RPPS (Fundo em Capitalização)	-
Caixa e Equivalentes de Caixa	0,00
Investimentos e Aplicações	0,00
Outros Bens e Direitos	0,00


RREO-Anexo 04 | Tabela 4 - Demonstrativo das Receitas e Despesas Previdenciárias

Receitas Previdenciárias - RPPS - Fundo em Repartição (Plano Financeiro)	Execução da Receita	
	PREVISÃO ATUALIZADA (a)	RECEITAS REALIZADAS ATÉ O BIMESTRE (b)
Receitas	-	-
RECEITAS CORRENTES (VII)	0,00	0,00
Receita de Contribuições dos Segurados	0,00	0,00
Ativo	0,00	0,00
Inativo	0,00	0,00
Pensionista	0,00	0,00
Receita de Contribuições Patronais	0,00	0,00
Ativo	0,00	0,00
Inativo	0,00	0,00
Pensionista	0,00	0,00
Receita Patrimonial	0,00	0,00
Receitas Imobiliárias	0,00	0,00
Receitas de Valores Mobiliários	0,00	0,00
Outras Receitas Patrimoniais	0,00	0,00
Receita de Serviços	0,00	0,00
Outras Receitas Correntes	0,00	0,00
Compensação Financeira entre os Regimes	0,00	0,00
Demais Receitas Correntes	0,00	0,00
RECEITAS DE CAPITAL (VIII)	0,00	0,00
Alienação de Bens, Direitos e Ativos	0,00	0,00
Amortização de Empréstimos	0,00	0,00
Outras Receitas de Capital	0,00	0,00
TOTAL DAS RECEITAS DO FUNDO EM REPARTIÇÃO (IX) = (VII + VIII)	0,00	0,00

 <p>Sistema de Informações Contábeis e Fiscais do Setor Público Brasileiro TESOURO NACIONAL</p>	Relatório Resumido de Execução Orçamentária
	Prefeitura Municipal de Campos de Júlio - MT (Poder Executivo)
	Orçamentos Fiscal e da Seguridade Social
	CNPJ:
	Exercício: 2025
	Período de referência: 4º bimestre

RREO-Anexo 04 | Tabela 4 - Demonstrativo das Receitas e Despesas Previdenciárias

Despesas Previdenciárias - RPPS - Fundo em Repartição (Plano Financeiro)	Execução da Despesa				
	DOTAÇÃO ATUALIZADA (c)	DESPESAS EMPENHADAS ATÉ O BIMESTRE (d)	DESPESAS LIQUIDADAS ATÉ O BIMESTRE (e)	DESPESAS PAGAS ATÉ O BIMESTRE (f)	INSCRITAS EM RESTOS A PAGAR NÃO PROCESSADOS NO EXERCÍCIO (g)
Despesas	-	-	-	-	-
Benefícios	0,00	0,00	0,00	0,00	0,00
Aposentadorias	0,00	0,00	0,00	0,00	0,00
Pensões por Morte	0,00	0,00	0,00	0,00	0,00
Outras Despesas Previdenciárias	0,00	0,00	0,00	0,00	0,00
Compensação Financeira entre os Regimes	0,00	0,00	0,00	0,00	0,00
Demais Despesas Previdenciárias	0,00	0,00	0,00	0,00	0,00
TOTAL DAS DESPESAS DO FUNDO EM REPARTIÇÃO (X)	0,00	0,00	0,00	0,00	0,00
RESULTADO PREVIDENCIÁRIO - FUNDO EM REPARTIÇÃO (XI) = (IX - X)					

 Sistema de Informações Contábeis e Fiscais do Setor Público Brasileiro TESOURO NACIONAL	Relatório Resumido de Execução Orçamentária
	Prefeitura Municipal de Campos de Júlio - MT (Poder Executivo)
	Orçamentos Fiscal e da Seguridade Social
	CNPJ:
	Exercício: 2025
	Período de referência: 4º bimestre

RREO-Anexo 04 | Tabela 4 - Demonstrativo das Receitas e Despesas Previdenciárias


Aportes de Recursos para o Fundo em Repartição do RPPS	Aportes de Recursos	
		APORTES REALIZADOS
Aportes de Recursos para o Fundo em Repartição do RPPS		-
Recursos para Cobertura de Insuficiências Financeiras		0,00
Recursos para Formação de Reserva		0,00

RREO-Anexo 04 | Tabela 4 - Demonstrativo das Receitas e Despesas Previdenciárias

Bens e Direitos do RPPS (Fundo em Repartição)	Período de Referência	
		SALDO ATUAL
Bens e Direitos do RPPS (Fundo em Repartição)		-
Caixa e Equivalentes de Caixa		0,00
Investimentos e Aplicações		0,00
Outros Bens e Direitos		0,00


RREO-Anexo 04 | Tabela 4 - Demonstrativo das Receitas e Despesas Previdenciárias

Receitas da Administração - RPPS	Execução da Receita	
	PREVISÃO ATUALIZADA (a)	RECEITAS REALIZADAS ATÉ O BIMESTRE (b)
Receitas da Administração - RPPS	-	-
RECEITAS CORRENTES	0,00	0,00
TOTAL DAS RECEITAS DA ADMINISTRAÇÃO RPPS - (XII)	0,00	0,00

 <p>Sistema de Informações Contábeis e Fiscais do Setor Público Brasileiro TESOURO NACIONAL</p>	Relatório Resumido de Execução Orçamentária
	Prefeitura Municipal de Campos de Júlio - MT (Poder Executivo)
	Orçamentos Fiscal e da Seguridade Social
	CNPJ:
	Exercício: 2025
	Período de referência: 4º bimestre

RREO-Anexo 04 | Tabela 4 - Demonstrativo das Receitas e Despesas Previdenciárias

Despesas da Administração - RPPS	Execução da Despesa				
	DOTAÇÃO ATUALIZADA (c)	DESPESAS EMPENHADAS ATÉ O BIMESTRE (d)	DESPESAS LIQUIDADAS ATÉ O BIMESTRE (e)	DESPESAS PAGAS ATÉ O BIMESTRE (f)	INSCRITAS EM RESTOS A PAGAR NÃO PROCESSADOS NO EXERCÍCIO (g)
Despesas da Administração - RPPS	-	-	-	-	-
DESPESAS CORRENTES (XIII)	0,00	0,00	0,00	0,00	0,00
Pessoal e Encargos Sociais	0,00	0,00	0,00	0,00	0,00
Demais Despesas Correntes	0,00	0,00	0,00	0,00	0,00
DESPESAS DE CAPITAL (XIV)	0,00	0,00	0,00	0,00	0,00
TOTAL DAS DESPESAS DA ADMINISTRAÇÃO RPPS (XV) = (XIII + XIV)	0,00	0,00	0,00	0,00	0,00
RESULTADO DA ADMINISTRAÇÃO RPPS (XVI) = (XII - XV)	0,00	0,00	0,00	0,00	0,00

 <p>Sistema de Informações Contábeis e Fiscais do Setor Público Brasileiro TESOURO NACIONAL</p>	Relatório Resumido de Execução Orçamentária
	Prefeitura Municipal de Campos de Júlio - MT (Poder Executivo)
	Orçamentos Fiscal e da Seguridade Social
	CNPJ:
	Exercício: 2025
	Período de referência: 4º bimestre

RREO-Anexo 04 | Tabela 4 - Demonstrativo das Receitas e Despesas Previdenciárias

Bens e Direitos - Administração do RPPS	Período de Referência	
	SALDO ATUAL	
Bens e Direitos - Administração do RPPS	-	
Caixa e Equivalentes de Caixa		0,00
Investimentos e Aplicações		0,00
Outros Bens e Direitos		0,00

RREO-Anexo 04 | Tabela 4 - Demonstrativo das Receitas e Despesas Previdenciárias


Receitas Previdenciárias (Benefícios Mantidos Pelo Tesouro)	Execução da Receita	
	PREVISÃO ATUALIZADA (a)	RECEITAS REALIZADAS ATÉ O BIMESTRE (b)
Receitas Previdenciárias (Benefícios Mantidos Pelo Tesouro)	-	-
Contribuições dos Servidores	0,00	0,00
Demais Receitas Previdenciárias	0,00	0,00
TOTAL DAS RECEITAS (BENEFÍCIOS MANTIDOS PELO TESOURO) (XVII)	0,00	0,00

 <p>Sistema de Informações Contábeis e Fiscais do Setor Público Brasileiro TESOURO NACIONAL</p>	Relatório Resumido de Execução Orçamentária
	Prefeitura Municipal de Campos de Júlio - MT (Poder Executivo)
	Orçamentos Fiscal e da Seguridade Social
	CNPJ:
	Exercício: 2025
	Período de referência: 4º bimestre

RREO-Anexo 04 | Tabela 4 - Demonstrativo das Receitas e Despesas Previdenciárias

Despesas Previdenciárias (Benefícios Mantidos Pelo Tesouro)	Execução da Despesa				
	DOTAÇÃO ATUALIZADA (c)	DESPESAS EMPENHADAS ATÉ O BIMESTRE (d)	DESPESAS LIQUIDADAS ATÉ O BIMESTRE (e)	DESPESAS PAGAS ATÉ O BIMESTRE (f)	INSCRITAS EM RESTOS A PAGAR NÃO PROCESSADOS NO EXERCÍCIO (g)
Despesas Previdenciárias (Benefícios Mantidos Pelo Tesouro)	-	-	-	-	-
Aposentadorias	0,00	0,00	0,00	0,00	0,00
Pensões	0,00	0,00	0,00	0,00	0,00
Outras Despesas Previdenciárias	0,00	0,00	0,00	0,00	0,00
TOTAL DAS DESPESAS (BENEFÍCIOS MANTIDOS PELO TESOUREO) (XVIII)	0,00	0,00	0,00	0,00	0,00
RESULTADO DOS BENEFÍCIOS MANTIDOS PELO TESOUREO (XIX) = (XVII - XVIII)					0,00

4833
Caderno 2

 <p>Sistema de Informações Contábeis e Fiscais do Setor Público Brasileiro TESOURO NACIONAL</p>	Relatório Resumido de Execução Orçamentária
	Prefeitura Municipal de Campos de Júlio - MT (Poder Executivo)
	Orçamentos Fiscal e da Seguridade Social
	CNPJ:
	Exercício: 2025
	Período de referência: 4º bimestre

RREO-Anexo 04 | Tabela 4 - Demonstrativo das Receitas e Despesas Previdenciárias

Notas Explicativas	Valores
	31/08/2025
Notas Explicativas	-

RREO-Anexo 06 | Tabela 6.3 - Demonstrativo dos Resultados Primário e Nominal - Municípios


Cálculo Acima da Linha - Receitas Primárias	Receita Orçamentária	
	PREVISÃO ATUALIZADA	Até o Bimestre / 2025 RECEITAS REALIZADAS (a)
Cálculo Acima da Linha - Receitas Primárias	-	-
RECEITAS CORRENTES (EXCETO FONTES RPPS) (I)	111.121.849,96	85.135.135,83
Impostos, Taxas e Contribuições de Melhoria	20.267.694,00	14.174.237,73
IPTU	1.367.000,00	1.261.355,31
ISS	11.370.460,00	5.924.164,09
ITBI	2.501.584,00	1.743.914,44
IRRF	3.520.000,00	3.393.905,46
Outros Impostos, Taxas e Contribuições de Melhoria	1.508.650,00	1.850.898,43
Contribuições	870.000,00	496.614,44
Receita Patrimonial	3.253.900,00	6.135.918,95
Aplicações Financeiras (II)	3.253.900,00	6.037.518,95
Outras Receitas Patrimoniais	0,00	98.400,00
Transferências Correntes	83.510.805,96	61.256.370,34
Cota-Parte do FPM	13.333.300,00	8.071.072,52
Cota-Parte do ICMS	40.000.000,00	23.851.391,81
Cota-Parte do IPVA	1.600.000,00	1.478.246,65
Cota-Parte do ITR	3.200.000,00	1.879.802,25
Transferências da LC nº 61/1989	450.000,00	584.543,69
Transferências do FUNDEB	15.632.943,26	11.885.116,84
Outras Transferências Correntes	9.294.562,70	7.506.196,58
Demais Receitas Correntes	3.219.450,00	3.071.394,37
Outras Receitas Financeiras (III)	600.000,00	268.910,07
Receitas Correntes Restantes	2.619.450,00	2.803.084,30
RECEITAS PRIMÁRIAS CORRENTES (EXCETO FONTES RPPS) (IV) = (I - (II + III))	107.267.949,96	78.828.706,81
RECEITAS PRIMÁRIAS CORRENTES (COM FONTES RPPS) (V)	0,00	0,00
RECEITAS NÃO PRIMÁRIAS CORRENTES (COM FONTES RPPS) (VI)	0,00	0,00
RECEITAS DE CAPITAL (EXCETO FONTES RPPS) (VII)	23.719.592,00	2.158.422,01
Operações de Crédito (VIII)	0,00	0,00
Amortização de Empréstimos (IX)	5.000,00	6.297,64
Alienação de Bens	621.000,00	270.736,37
Receitas de Alienação de Investimentos Temporários (X)	0,00	0,00
Receitas de Alienação de Investimentos Permanentes (XI)	0,00	0,00
Outras Alienações de Bens	621.000,00	270.736,37
Transferências de Capital	23.093.592,00	1.881.388,00
Convênios	21.212.204,00	0,00
Outras Transferências de Capital	1.881.388,00	1.881.388,00
Outras Receitas de Capital	0,00	0,00
Outras Receitas de Capital Não Primárias (XII)	0,00	0,00
Outras Receitas de Capital Primárias	0,00	0,00
RECEITAS PRIMÁRIAS DE CAPITAL (EXCETO FONTES RPPS) (XIII) = (VII - (VIII + IX + X + XI + XII))	23.714.592,00	2.152.124,37
RECEITAS PRIMÁRIAS DE CAPITAL (COM FONTES RPPS) (XIV)	0,00	0,00
RECEITAS NÃO PRIMÁRIAS DE CAPITAL (COM FONTES RPPS) (XV)	0,00	0,00
RECEITA PRIMÁRIA TOTAL (XVI) = (IV + V + XIII + XIV)	130.982.541,96	80.980.831,18
RECEITA PRIMÁRIA TOTAL (EXCETO FONTES RPPS) (XVII) = (IV + XIII)	130.982.541,96	80.980.831,18

4833
Caderno 2

 <p>Sistema de Informações Contábeis e Fiscais do Setor Público Brasileiro TESOURO NACIONAL</p>	Relatório Resumido de Execução Orçamentária
	Prefeitura Municipal de Campos de Júlio - MT (Poder Executivo)
	Orçamentos Fiscal e da Seguridade Social
	CNPJ:
	Exercício: 2025
	Período de referência: 4º bimestre

RREO-Anexo 06 | Tabela 6.3 - Demonstrativo dos Resultados Primário e Nominal - Municípios

Cálculo Acima da Linha - Despesas Primárias	Despesa Orçamentária							
	DOTAÇÃO ATUALIZADA	Até o Bimestre / 2025				RESTOS A PAGAR NÃO PROCESSADOS		PAGOS (c)
		DESPESAS EMPENHADAS	DESPESAS LIQUIDADAS	DESPESAS PAGAS (a)	RESTOS A PAGAR PROCESSADOS PAGOS (b)	LIQUIDADOS		
Cálculo Acima da Linha - Despesas Primárias	-	-	-	-	-	-	-	-
DESPESAS CORRENTES (EXCETO FONTES RPPS) (XVIII)	108.033.324,52	69.903.167,69	58.553.374,00	57.139.350,86	338.585,18	5.625.222,76	5.608.201,56	0,00
Pessoal e Encargos Sociais	54.550.928,96	32.198.820,64	32.197.643,68	31.691.987,83	250.956,73	0,00	0,00	0,00
Juros e Encargos da Dívida (XIX)	0,00	0,00	0,00	0,00	0,00	0,00	0,00	0,00
Outras Despesas Correntes	53.482.395,56	37.704.347,05	26.355.730,32	25.447.363,03	87.628,45	5.625.222,76	5.608.201,56	0,00
DESPESAS PRIMÁRIAS CORRENTES (EXCETO FONTES RPPS) (XX) = (XVIII - XIX)	108.033.324,52	69.903.167,69	58.553.374,00	57.139.350,86	338.585,18	5.625.222,76	5.608.201,56	0,00
DESPESAS PRIMÁRIAS CORRENTES (COM FONTES RPPS) (XXI)	0,00	0,00	0,00	0,00	0,00	0,00	0,00	0,00
DESPESAS NÃO PRIMÁRIAS CORRENTES (COM FONTES RPPS) (XXII)	0,00	0,00	0,00	0,00	0,00	0,00	0,00	0,00
DESPESAS DE CAPITAL (EXCETO FONTES RPPS) (XXIII)	56.768.238,49	25.312.289,58	3.891.167,56	3.808.182,68	381.878,00	3.145.961,57	3.145.961,57	0,00
Investimentos	56.768.238,49	25.312.289,58	3.891.167,56	3.808.182,68	381.878,00	3.145.961,57	3.145.961,57	0,00
Inversões Financeiras	15.000,00	0,00	0,00	0,00	0,00	0,00	0,00	0,00
Concessão de Empréstimos e Financiamentos (XXIV)	15.000,00	0,00	0,00	0,00	0,00	0,00	0,00	0,00
Aquisição de Título de Capital já Integralizado (XXV)	0,00	0,00	0,00	0,00	0,00	0,00	0,00	0,00
Aquisição de Título de Crédito (XXVI)	0,00	0,00	0,00	0,00	0,00	0,00	0,00	0,00
Demais Inversões Financeiras	0,00	0,00	0,00	0,00	0,00	0,00	0,00	0,00
Amortização da Dívida (XXVII)	0,00	0,00	0,00	0,00	0,00	0,00	0,00	0,00
DESPESAS PRIMÁRIAS DE CAPITAL (EXCETO FONTES RPPS) (XXVIII) = (XXIII - XXIV + XXV + XXVI + XXVII)	56.768.238,49	25.312.289,58	3.891.167,56	3.808.182,68	381.878,00	3.145.961,57	3.145.961,57	0,00
RESERVA DE CONTINGÊNCIA (XXIX)	1.040.640,00	0,00	0,00	0,00	0,00	0,00	0,00	0,00
DESPESAS PRIMÁRIAS DE CAPITAL (COM FONTES RPPS) (XXX)	0,00	0,00	0,00	0,00	0,00	0,00	0,00	0,00
DESPESAS NÃO PRIMÁRIAS DE CAPITAL (COM FONTES RPPS) (XXXI)	0,00	0,00	0,00	0,00	0,00	0,00	0,00	0,00
DESPESA PRIMÁRIA TOTAL (XXXII) = (XX + XXI + XXVII + XXIX + XXX)	165.842.203,01	95.215.457,27	62.444.541,56	60.947.533,54	720.463,18	8.771.184,33	8.754.163,13	0,00
DESPESA PRIMÁRIA TOTAL (EXCETO FONTES RPPS) (XXXIII) = (XX + XXVIII + XXIX)	165.842.203,01	95.215.457,27	62.444.541,56	60.947.533,54	720.463,18	8.771.184,33	8.754.163,13	0,00

 <p>Sistema de Informações Contábeis e Fiscais do Setor Público Brasileiro TESOURO NACIONAL</p>	Relatório Resumido de Execução Orçamentária
	Prefeitura Municipal de Campos de Júlio - MT (Poder Executivo)
	Orçamentos Fiscal e da Seguridade Social
	CNPJ:
	Exercício: 2025
	Período de referência: 4º bimestre

RREO-Anexo 06 | Tabela 6.3 - Demonstrativo dos Resultados Primário e Nominal - Municípios

Resultado Primário - Acima da Linha	Até o Bimestre / 2025
	VALOR
Resultado Primário - Acima da Linha	-
RESULTADO PRIMÁRIO (COM RPPS) - Acima da Linha (XXXIV) = (XVIa - (XXXIIa + XXXIIb + XXXIIc))	10.558.671,33
RESULTADO PRIMÁRIO (SEM RPPS) - Acima da Linha (XXXV) = (XVIIa - (XXXIIIa + XXXIIIb + XXXIIIc))	10.558.671,33

RREO-Anexo 06 | Tabela 6.3 - Demonstrativo dos Resultados Primário e Nominal - Municípios

Meta Fiscal para o Resultado Primário	Meta Fixada na LDO
	VALOR CORRENTE
Meta Fiscal para o Resultado Primário	-
Meta fixada no Anexo de Metas Fiscais da LDO para o exercício de referência	6.207.132,21

RREO-Anexo 06 | Tabela 6.3 - Demonstrativo dos Resultados Primário e Nominal - Municípios

Juros Nominais	Até o Bimestre / 2025
	VALOR INCORRIDO
Juros Nominais	-
Juros, Encargos e Variações Monetárias Ativos (Exceto RPPS) (XXXVI)	6.037.518,95
Juros, Encargos e Variações Monetárias Passivos (Exceto RPPS) (XXXVII)	0,00

RREO-Anexo 06 | Tabela 6.3 - Demonstrativo dos Resultados Primário e Nominal - Municípios

Resultado Nominal - Acima da Linha	Até o Bimestre / 2025
	VALOR
Resultado Nominal - Acima da Linha	-
RESULTADO NOMINAL (SEM RPPS) - Acima da Linha (XXXVIII) = XXXV + (XXXVI - XXXVII)	16.596.190,28

RREO-Anexo 06 | Tabela 6.3 - Demonstrativo dos Resultados Primário e Nominal - Municípios

Cálculo Abaixo da Linha - Resultado Nominal	Saldo	
	Em 31/12/2024 (a)	Até o Bimestre 2025 (b)
Cálculo Abaixo da Linha - Resultado Nominal	-	-
DÍVIDA CONSOLIDADA (XXXIX)	0,00	0,00
DEDUÇÕES (XL)	78.829.911,89	96.386.048,40
Disponibilidade de Caixa	78.829.911,89	96.386.048,40
Disponibilidade de Caixa Bruta	80.165.959,29	97.228.086,37
(-) Restos a Pagar Processados (XLI)	930.217,09	225.915,88
(-) Depósitos Resgatáveis e Valores Vinculados	405.830,31	616.122,09
Demais Haveres Financeiros	0,00	0,00
DÍVIDA CONSOLIDADA LÍQUIDA (XLII) = (XXXIX - XL)	-78.829.911,89	-96.386.048,40

RREO-Anexo 06 | Tabela 6.3 - Demonstrativo dos Resultados Primário e Nominal - Municípios


Resultado Nominal - Abaixo da Linha	Até o Bimestre / 2025
	VALOR
Resultado Nominal - Abaixo da Linha	-
RESULTADO NOMINAL (SEM RPPS) - Abaixo da Linha (XLIII) = (XLIIa - XLIIb)	17.556.136,51

RREO-Anexo 06 | Tabela 6.3 - Demonstrativo dos Resultados Primário e Nominal - Municípios

Meta Fiscal para o Resultado Nominal	Meta Fixada na LDO
	VALOR CORRENTE
Meta Fiscal para o Resultado Nominal	-
Meta fixada no Anexo de Metas Fiscais da LDO para o exercício de referência	9.000.295,71

RREO-Anexo 06 | Tabela 6.3 - Demonstrativo dos Resultados Primário e Nominal - Municípios

Ajuste Metodológico	Até o Bimestre / 2025
	VALOR
Ajuste Metodológico	-
VARIAÇÃO DO SALDO DE RPP (XLIV) = (XLIIb - XLIIa)	-704.301,21
RECEITA DE ALIENAÇÃO DE INVESTIMENTOS PERMANENTES (XLV) = (XI)	0,00
VARIAÇÃO CAMBIAL (XLVI)	0,00
VARIAÇÃO DO SALDO DE PRECATÓRIOS INTEGRANTES DA DC (XLVII)	0,00
VARIAÇÃO DO SALDO DAS DEMAIS OBRIGAÇÕES INTEGRANTES DA DC (XLVIII)	0,00
OUTROS AJUSTES (XLIX)	0,00
RESULTADO NOMINAL (SEM RPPS) AJUSTADO - Abaixo da Linha (L) = (XLIII + (XLIV - XLV - XLVI + XLVII + XLVIII) +/- (XLIX))	16.851.835,30

 Sistema de Informações Contábeis e Fiscais do Setor Público Brasileiro TESOURO NACIONAL	Relatório Resumido de Execução Orçamentária
	Prefeitura Municipal de Campos de Júlio - MT (Poder Executivo)
	Orçamentos Fiscal e da Seguridade Social
	CNPJ:
	Exercício: 2025
	Período de referência: 4º bimestre

RREO-Anexo 06 | Tabela 6.3 - Demonstrativo dos Resultados Primário e Nominal - Municípios

Resultado Primário - Abaixo da Linha	Até o Bimestre / 2025
	VALOR
Resultado Primário - Abaixo da Linha	-
RESULTADO PRIMÁRIO (SEM RPPS) - Abaixo da Linha (L) = (L) - (XXXVI - XXXVII)	10,814,316.35

RREO-Anexo 06 | Tabela 6.3 - Demonstrativo dos Resultados Primário e Nominal - Municípios

Informações Adicionais	PREVISÃO ORÇAMENTÁRIA
	PREVISÃO ORÇAMENTÁRIA
Informações Adicionais	-
SALDO DE EXERCÍCIOS ANTERIORES	31,128,061.05
Recursos Arrecadados em Exercícios Anteriores - RPPS	0,00
Superávit Financeiro Utilizado para Abertura e Reabertura de Créditos Adicionais	31,128,061.05
RESERVA ORÇAMENTÁRIA DO RPPS	0,00

RREO-Anexo 06 | Tabela 6.3 - Demonstrativo dos Resultados Primário e Nominal - Municípios

Notas Explicativas	Valores
	31/08/2025
Notas Explicativas	-
Notas Explicativas	


 <p>Sistema de Informações Contábeis e Fiscais do Setor Público Brasileiro TESOURO NACIONAL</p>	Relatório Resumido de Execução Orçamentária
	Prefeitura Municipal de Campos de Júlio - MT (Poder Executivo)
	Orçamentos Fiscal e da Seguridade Social
	CNPJ:
	Exercício: 2025
Período de referência: 4º bimestre	

RREO-Anexo 07 | Tabela 7.0 - Demonstrativo dos Restos à Pagar por Poder e Órgão - Municípios

Poder-Órgão	Poder-Órgão											
	RESTOS A PAGAR PROCESSADOS						RESTOS A PAGAR NÃO PROCESSADOS					
	Inscritos		Pagos (c)	Cancelados (d)	Saldo e = (a + b) - (c + d)	Inscritos		Liquidados (f)	Pagos (j)	Cancelados (l)	Saldo k = (i + g) - (j + l)	Saldo Total L = (e + k)
	Em Exercícios Anteriores (a)	Em 31 de dezembro de 2024 (b)				Em Exercícios Anteriores (g)	Em 31 de dezembro de 2024 (h)					
RESTOS A PAGAR (EXCETO INTRA-ORÇAMENTÁRIOS) (I)	7.229,10	922.987,99	720.463,18	869,23	209.894,68	1.239.937,83	12.039.169,28	8.771.184,33	6.754.163,13	1.779.240,33	2.749.702,85	2.858.597,53
PODER EXECUTIVO	7.229,10	922.987,99	720.463,18	869,23	209.894,68	1.239.937,83	12.039.238,56	8.768.541,81	6.751.520,41	1.779.240,33	2.749.702,85	2.858.597,53
PODER LEGISLATIVO	0,00	0,00	0,00	0,00	0,00	0,00	2.642,72	2.642,72	2.642,72	0,00	0,00	0,00
Câmara Municipal	0,00	0,00	0,00	0,00	0,00	0,00	2.642,72	2.642,72	2.642,72	0,00	0,00	0,00
Tribunal de Contas do Município												
RESTOS A PAGAR (INTRA-ORÇAMENTÁRIOS) (II)	0,00	0,00	0,00	0,00	0,00	0,00	0,00	0,00	0,00	0,00	0,00	0,00
TOTAL (I + II)	7.229,10	922.987,99	720.463,18	869,23	209.894,68	1.239.937,83	12.039.169,28	8.771.184,33	6.754.163,13	1.779.240,33	2.749.702,85	2.858.597,53

RREO-Anexo 07 | Tabela 7.0 - Demonstrativo dos Restos à Pagar por Poder e Órgão - Municípios

Poder-Órgão - Intra	Poder-Órgão - Intra											
	RESTOS A PAGAR PROCESSADOS						RESTOS A PAGAR NÃO PROCESSADOS					
	Inscritos		Pagos (c)	Cancelados (d)	Saldo e = (a + b) - (c + d)	Inscritos		Liquidados (f)	Pagos (j)	Cancelados (l)	Saldo k = (i + g) - (j + l)	Saldo Total L = (e + k)
	Em Exercícios Anteriores (a)	Em 31 de dezembro de 2024 (b)				Em Exercícios Anteriores (g)	Em 31 de dezembro de 2024 (h)					
RESTOS A PAGAR (INTRA-ORÇAMENTÁRIOS) (I)	0,00	0,00	0,00	0,00	0,00	0,00	0,00	0,00	0,00	0,00	0,00	0,00
PODER EXECUTIVO	0,00	0,00	0,00	0,00	0,00	0,00	0,00	0,00	0,00	0,00	0,00	0,00
PODER LEGISLATIVO	0,00	0,00	0,00	0,00	0,00	0,00	0,00	0,00	0,00	0,00	0,00	0,00
Câmara Municipal	0,00	0,00	0,00	0,00	0,00	0,00	0,00	0,00	0,00	0,00	0,00	0,00
Tribunal de Contas do Município												


 <p>Sistema de Informações Contábeis e Fiscais do Setor Público Brasileiro TESOURO NACIONAL</p>	Relatório Resumido de Execução Orçamentária
	Prefeitura Municipal de Campos de Júlio - MT (Poder Executivo)
	Orçamentos Fiscal e da Seguridade Social
	CNPJ:
	Exercício: 2025
	Período de referência: 4º bimestre

RREO-Anexo 07 | Tabela 7.0 - Demonstrativo dos Restos à Pagar por Poder e Órgão - Municípios

Notas Explicativas	Valores
	31/08/2025
Notas Explicativas	-

RREO-Anexo 13 | Tabela 13.0 - Demonstrativo das Parcerias Público-Privadas

Impactos das Contratações de PPP	Especificação de PPP	
	SALDO TOTAL EM 31 DE DEZEMBRO DO EXERCÍCIO ANTERIOR	SALDO FINAL ATÉ O BIMESTRE
Impactos das Contratações de PPP	-	-
TOTAL DE ATIVOS	0,00	0,00
Ativos Constituídos pela SPE	0,00	0,00
TOTAL DE PASSIVOS	0,00	0,00
Obrigações decorrentes de Ativos Constituídos pela SPE	0,00	0,00
Provisões de PPP	0,00	0,00
Outros Passivos	0,00	0,00
ATOS POTENCIAIS PASSIVOS	0,00	0,00
Obrigações Contratuais	0,00	0,00
Riscos não Provisionados	0,00	0,00
Garantias Concedidas	0,00	0,00
Outros Passivos Contingentes	0,00	0,00

 <p>Sistema de Informações Contábeis e Fiscais do Setor Público Brasileiro TESOURO NACIONAL</p>	Relatório Resumido de Execução Orçamentária
	Prefeitura Municipal de Campos de Júlio - MT (Poder Executivo)
	Orçamentos Fiscal e da Seguridade Social
	CNPJ:
	Exercício: 2025
	Período de referência: 4º bimestre

RREO-Anexo 13 | Tabela 13.0 - Demonstrativo das Parcerias Público-Privadas | Do Ente Federado, exceto estatais não dependentes - Contratadas (L1)

Despesas de PPP Do Ente Federado, exceto estatais não dependentes - Contratadas (L1)	Despesas de PPP										
	EXERCÍCIO ANTERIOR	EXERCÍCIO CORRENTE (EC)	<EC + 1>	<EC + 2>	<EC + 3>	<EC + 4>	<EC + 5>	<EC + 6>	<EC + 7>	<EC + 8>	<EC + 9>

RREO-Anexo 13 | Tabela 13.0 - Demonstrativo das Parcerias Público-Privadas | Do Ente Federado, exceto estatais não dependentes - A Contratar (L2)

Despesas de PPP Do Ente Federado, exceto estatais não dependentes - A contratar (L2)	Despesas de PPP										
	EXERCÍCIO ANTERIOR	EXERCÍCIO CORRENTE (EC)	<EC + 1>	<EC + 2>	<EC + 3>	<EC + 4>	<EC + 5>	<EC + 6>	<EC + 7>	<EC + 8>	<EC + 9>

RREO-Anexo 13 | Tabela 13.0 - Demonstrativo das Parcerias Público-Privadas | Das Estatais Não-Dependentes (II.1)


Despesas de PPP das Estatais Não-Dependentes - Contratadas (II.1)	Despesas de PPP										
	EXERCÍCIO ANTERIOR	EXERCÍCIO CORRENTE (EC)	<EC + 1>	<EC + 2>	<EC + 3>	<EC + 4>	<EC + 5>	<EC + 6>	<EC + 7>	<EC + 8>	<EC + 9>

RREO-Anexo 13 | Tabela 13.0 - Demonstrativo das Parcerias Público-Privadas | Das Estatais Não Dependentes - A contratar (II.2)

Despesas de PPP das Estatais Não-Dependentes - A Contratar (II.2)	Despesas de PPP										
	EXERCÍCIO ANTERIOR	EXERCÍCIO CORRENTE (EC)	<EC + 1>	<EC + 2>	<EC + 3>	<EC + 4>	<EC + 5>	<EC + 6>	<EC + 7>	<EC + 8>	<EC + 9>

RREO-Anexo 13 | Tabela 13.0 - Demonstrativo das Parcerias Público-Privadas

Total das Despesas de PPP	Despesas de PPP										
	EXERCÍCIO ANTERIOR	EXERCÍCIO CORRENTE (EC)	<EC + 1>	<EC + 2>	<EC + 3>	<EC + 4>	<EC + 5>	<EC + 6>	<EC + 7>	<EC + 8>	<EC + 9>
TOTAL DAS DESPESAS DE PPP DO ENTE FEDERADO (I) = (I.1 + I.2)	0,00	0,00	0,00	0,00	0,00	0,00	0,00	0,00	0,00	0,00	0,00
TOTAL DAS DESPESAS DE PPP DAS ESTATAIS NÃO-DEPENDENTES (II) = (II.1 + II.2)	0,00	0,00	0,00	0,00	0,00	0,00	0,00	0,00	0,00	0,00	0,00
TOTAL DAS DESPESAS DE PPP (III) = (I + II)	0,00	0,00	0,00	0,00	0,00	0,00	0,00	0,00	0,00	0,00	0,00
RECEITA CORRENTE LÍQUIDA (RCL) (IV)	0,00	0,00	0,00	0,00	0,00	0,00	0,00	0,00	0,00	0,00	0,00
TOTAL DAS DESPESAS CONSIDERADAS PARA O LIMITE = (I)	0,00	0,00	0,00	0,00	0,00	0,00	0,00	0,00	0,00	0,00	0,00
TOTAL DAS DESPESAS CONSIDERADAS PARA O LIMITE / RCL (%) (V) = (I / IV)	0,00	0,00	0,00	0,00	0,00	0,00	0,00	0,00	0,00	0,00	0,00

 <p>Sistema de Informações Contábeis e Fiscais do Setor Público Brasileiro TESOURO NACIONAL</p>	Relatório Resumido de Execução Orçamentária
	Prefeitura Municipal de Campos de Júlio - MT (Poder Executivo)
	Orçamentos Fiscal e da Seguridade Social
	CNPJ:
	Exercício: 2025
	Período de referência: 4º bimestre

RREO-Anexo 13 | Tabela 13.0 - Demonstrativo das Parcerias Público-Privadas

Notas Explicativas	Valores
	31/08/2025
Notas Explicativas	-

RREO-Anexo 14 | Tabela 14.0 - Demonstrativo Simplificado do Relatório Resumido da Execução Orçamentária - Municípios e DF

Balanco Orçamentário	Valores
	Até o Bimestre
Balanco Orçamentário	-
RECEITAS	
Previsão Inicial	108.187.384,00
Previsão Atualizada	134.841.441,96
Receitas Realizadas	87.293.557,84
Déficit Orçamentário	0,00
Saldos de Exercícios Anteriores (Utilizados para Créditos Adicionais)	31.128.061,05
DESPESAS	
Dotação Inicial	108.190.084,00
Dotação Atualizada	165.857.203,01
Despesas Empenhadas	95.215.457,27
Despesas Liquidadas	62.444.541,56
Despesas Pagas	60.947.533,54
Superávit Orçamentário	24.849.016,28

RREO-Anexo 14 | Tabela 14.0 - Demonstrativo Simplificado do Relatório Resumido da Execução Orçamentária - Municípios e DF

Despesas por Função/Subfunção	Valores
	Até o Bimestre
Despesas por Função/Subfunção	-
Despesas Empenhadas	95.215.457,27
Despesas Liquidadas	62.444.541,56

RREO-Anexo 14 | Tabela 14.0 - Demonstrativo Simplificado do Relatório Resumido da Execução Orçamentária - Municípios e DF

Receita Corrente Líquida - RCL	Valores
	Até o Bimestre
Receita Corrente Líquida - RCL	-
Receita Corrente Líquida	128.197.842,13
Receita Corrente Líquida Ajustada para Cálculo dos Limites de Endividamento	128.197.842,13
Receita Corrente Líquida Ajustada para Cálculo dos Limites da Despesa com Pessoal	127.314.458,13

RREO-Anexo 14 | Tabela 14.0 - Demonstrativo Simplificado do Relatório Resumido da Execução Orçamentária - Municípios e DF


Receitas e Despesas do Regime Próprio de Previdência dos Servidores	Valores
	Até o Bimestre
Receitas e Despesas do Regime Próprio de Previdência dos Servidores	-
Fundo em Capitalização (PLANO PREVIDENCIÁRIO)	
Receitas Previdenciárias Realizadas	0,00
Despesas Previdenciárias Empenhadas	0,00
Despesas Previdenciárias Liquidadas	0,00
Despesas Previdenciárias Pagas	0,00
Resultado Previdenciário	0,00
Fundo em Repartição (PLANO FINANCEIRO)	
Receitas Previdenciárias Realizadas	0,00
Despesas Previdenciárias Empenhadas	0,00
Despesas Previdenciárias Liquidadas	0,00
Despesas Previdenciárias Pagas	0,00
Resultado Previdenciário	0,00

RREO-Anexo 14 | Tabela 14.0 - Demonstrativo Simplificado do Relatório Resumido da Execução Orçamentária - Municípios e DF

Resultados Primário e Nominal	Verificação das Metas dos Resultados Nominal e Primário		
	Meta Fixada no Anexo de Metas Fiscais da LDO (a)	Resultado Apurado até o Bimestre (b)	% em Relação à Meta (b/a)
Resultados Primário e Nominal	-	-	-
RESULTADO PRIMÁRIO (SEM RPPS) - Acima da Linha	6.207.132,21	10.558.671,33	170,11
RESULTADO NOMINAL (SEM RPPS) - Abaixo da Linha	9.000.295,71	17.556.136,51	195,06

RREO-Anexo 14 | Tabela 14.0 - Demonstrativo Simplificado do Relatório Resumido da Execução Orçamentária - Municípios e DF

4833
Caderno 2

 <p>Sistema de Informações Contábeis e Fiscais do Setor Público Brasileiro TESOURO NACIONAL</p>	Relatório Resumido de Execução Orçamentária
	Prefeitura Municipal de Campos de Júlio - MT (Poder Executivo)
	Orçamentos Fiscal e da Seguridade Social
	CNPJ:
	Exercício: 2025
	Período de referência: 4º bimestre

Restos a Pagar por Poder e Ministério Público	Estágios dos Restos a Pagar			Saldo a Pagar
	Inscrição	Cancelamento Até o Bimestre	Pagamento Até o Bimestre	
Restos a Pagar por Poder e Ministério Público	-	-	-	-
RESTOS A PAGAR PROCESSADOS	930.217,09	859,23	720.463,18	208.894,68
Poder Executivo	930.217,09	859,23	720.463,18	208.894,68
Poder Legislativo	0,00	0,00	0,00	0,00
Poder Judiciário	0,00	0,00	0,00	0,00
Ministério Público	0,00	0,00	0,00	0,00
Defensoria Pública	0,00	0,00	0,00	0,00
RESTOS A PAGAR NÃO PROCESSADOS	13.279.106,31	1.775.240,33	8.754.163,13	2.749.702,85
Poder Executivo	13.276.463,59	1.775.240,33	8.751.520,41	2.749.702,85
Poder Legislativo	2.642,72	0,00	2.642,72	0,00
Poder Judiciário	0,00	0,00	0,00	0,00
Ministério Público	0,00	0,00	0,00	0,00
Defensoria Pública	0,00	0,00	0,00	0,00
TOTAL	14.209.323,40	1.776.099,56	9.474.626,31	2.958.597,53

RREO-Anexo 14 | Tabela 14.0 - Demonstrativo Simplificado do Relatório Resumido da Execução Orçamentária - Municípios e DF

Despesas com Manutenção e Desenvolvimento do Ensino	Valor Apurado Até o Bimestre	Apuração das Despesas com Ensino	
		Limites Constitucionais Anuais	
		% Mínimo a Aplicar no Exercício	% Aplicado Até o Bimestre
Despesas com Manutenção e Desenvolvimento do Ensino	-	-	-
Mínimo Anual de <18% / 25%> das Receitas de Impostos na Manutenção e Desenvolvimento do Ensino	18.592.818,25	25,00	28,89
Mínimo Anual de 70% do FUNDEB na Remuneração dos Profissionais da Educação Básica	9.346.466,30	70,00	82,39
Percentual da Complementação da União ao FUNDEB (VAAT) na Educação Infantil (Indicador IEI)	0,00	50,00	0,00
Mínimo de 15% da Complementação da União ao FUNDEB (VAAT) em Despesas de Capital	0,00	15,00	0,00

RREO-Anexo 14 | Tabela 14.0 - Demonstrativo Simplificado do Relatório Resumido da Execução Orçamentária - Municípios e DF

Receitas de Operações de Crédito e Despesas de Capital	Apuração das Receitas de Operações de Crédito e Despesas de Capital	
	Valor Apurado no Exercício	Saldo Não Realizado
Receitas de Operações de Crédito e Despesas de Capital	-	-
Receitas de Operações de Crédito	0,00	0,00
Despesa de Capital Líquida	25.312.289,58	31.470.948,91

RREO-Anexo 14 | Tabela 14.0 - Demonstrativo Simplificado do Relatório Resumido da Execução Orçamentária - Municípios e DF

Projeção Atuarial dos Regimes de Previdência	Exercício de Apuração			
	Exercício	10º Exercício	20º Exercício	35º Exercício
Projeção Atuarial dos Regimes de Previdência	-	-	-	-
Fundo em Capitalização (Plano Previdenciário)	0,00	0,00	0,00	0,00
Receitas Previdenciárias	0,00	0,00	0,00	0,00
Despesas Previdenciárias	0,00	0,00	0,00	0,00
Resultado Previdenciário	0,00	0,00	0,00	0,00
Fundo em Repartição (Plano Financeiro)	0,00	0,00	0,00	0,00
Receitas Previdenciárias	0,00	0,00	0,00	0,00
Despesas Previdenciárias	0,00	0,00	0,00	0,00
Resultado Previdenciário	0,00	0,00	0,00	0,00

RREO-Anexo 14 | Tabela 14.0 - Demonstrativo Simplificado do Relatório Resumido da Execução Orçamentária - Municípios e DF


Receita da Alienação de Ativos e Aplicação dos Recursos	Apuração da Receita da Alienação de Ativos e Aplicação dos Recursos	
	Valor Apurado no Exercício	Saldo a Realizar
Receita da Alienação de Ativos e Aplicação dos Recursos	-	-
Receitas da Alienação de Ativos	343.139,29	377.860,71
Aplicação dos Recursos da Alienação de Ativos	139.409,51	575.797,12

RREO-Anexo 14 | Tabela 14.0 - Demonstrativo Simplificado do Relatório Resumido da Execução Orçamentária - Municípios e DF

Despesas com Ações e Serviços Públicos de Saúde	Valor Apurado Até o Bimestre	Apuração das Despesas com Saúde	
		Limites Constitucionais Anuais	
		% Mínimo a Aplicar no Exercício	% Aplicado Até o Bimestre
Despesas com Ações e Serviços Públicos de Saúde	-	-	-
Despesas com Ações e Serviços Públicos de Saúde Executadas com Recursos de Impostos	11.958.308,14	15,00	18,75

RREO-Anexo 14 | Tabela 14.0 - Demonstrativo Simplificado do Relatório Resumido da Execução Orçamentária - Municípios e DF

Despesas de Caráter Continuado Derivadas de PPP	Valor Realizado no Período	
	Valor Apurado no Exercício Corrente	
Despesas de Caráter Continuado Derivadas de PPP	-	-




 <p>Sistema de Informações Contábeis e Fiscais do Setor Público Brasileiro TESOURO NACIONAL</p>	Relatório Resumido de Execução Orçamentária
	Prefeitura Municipal de Campos de Júlio - MT (Poder Executivo)
	Orçamentos Fiscal e da Seguridade Social
	CNPJ:
	Exercício: 2025
	Período de referência: 4º bimestre

Despesas de Caráter Continuado Derivadas de PPP	Valor Realizado no Período
Total das Despesas Consideradas para o Limite / RCL (%)	Valor Apurado no Exercício Corrente
	0,00

RREO-Anexo 14 | Tabela 14.0 - Demonstrativo Simplificado do Relatório Resumido da Execução Orçamentária - Municípios e DF

Notas Explicativas	Valores
Notas Explicativas	31/08/2025
Notas Explicativas	-
Notas Explicativas	

Lista de Assinaturas

Assinatura: 1
Digitally signed by SERGIO NORBERTO DA SILVA:47472715115 Date: 2025.09.29 15:35:53 AMT Reason: Perfil: Contador Responsável Location: Instituição: Prefeitura Municipal de Campos de Júlio - MT
Assinatura: 2
Digitally signed by IRINEU MARCOS PARMEGGIANI:46205578034 Date: 2025.09.29 15:49:25 AMT Reason: Perfil: Titular do Poder Executivo Location: Instituição: Prefeitura Municipal de Campos de Júlio - MT
Assinatura: 3

Assinatura: 4

Assinatura: 5


As assinaturas digitais podem ser verificadas no arquivo PDF.

INEXIGIBILIDADE DE LICITAÇÃO Nº 04/2025
INEXIGIBILIDADE DE LICITAÇÃO Nº 04/2025
CRENCIAMENTO Nº 01/2025