

**RELATÓRIO RESUMIDO DE EXECUÇÃO ORÇAMENTÁRIA - PERÍODO DE REFERÊNCIA: 2º BIMESTRE - EXERCÍCIO: 2025**

 <p>Sistema de Informações Contábeis e Fiscais do Setor Público Brasileiro TESOURO NACIONAL</p>	Relatório Resumido de Execução Orçamentária
	Prefeitura Municipal de Campos de Júlio - MT (Poder Executivo)
	Orçamentos Fiscal e da Seguridade Social
	CNPJ:
	Exercício: 2025
Período de referência: 2º bimestre	

**RREO-Anexo 01 | Tabela 1.0 - Balanço Orçamentário**

Receitas Orçamentárias	Estágios da Receita Orçamentária							SALDO (a=c)
	PREVISÃO INICIAL	PREVISÃO ATUALIZADA (a)	RECEITAS REALIZADAS					
			No Bimestre (b)	% (b/a)	Até o Bimestre (c)	% (c/a)		
<b>Receitas Orçamentárias</b>	-	-	-	-	-	-	-	
RECEITAS (EXCETO INTRA-ORÇAMENTÁRIAS) (I)	108.187.384,00	129.563.919,26	20.633.600,77	15,93	40.615.823,25	31,35	88.948.096,01	
RECEITAS CORRENTES	107.561.384,00	109.094.327,26	20.578.147,08	18,86	40.481.151,07	37,11	68.613.176,19	
IMPOSTOS, TAXAS E CONTRIBUIÇÕES DE MELHORIA	20.267.694,00	20.267.694,00	3.321.162,56	16,39	6.530.515,57	32,22	13.737.178,43	
Impostos	18.759.044,00	18.759.044,00	2.712.844,08	14,46	5.070.550,98	27,03	13.688.493,02	
Taxas	1.442.650,00	1.442.650,00	559.970,42	38,82	1.393.026,10	96,56	49.623,90	
Contribuição de Melhoria	66.000,00	66.000,00	48.348,06	73,25	66.938,49	101,42	-938,49	
CONTRIBUIÇÕES	870.000,00	870.000,00	130.492,54	15,00	265.759,32	30,55	604.240,68	
Contribuições Sociais	0,00	0,00	0,00	0,00	0,00	0,00	0,00	
Contribuições Econômicas	0,00	0,00	0,00	0,00	0,00	0,00	0,00	
Contribuições para Entidades Privadas de Serviço Social e de Formação Profissional	0,00	0,00	0,00	0,00	0,00	0,00	0,00	
Contribuição para o Custeio do Serviço de Iluminação Pública	870.000,00	870.000,00	130.492,54	15,00	265.759,32	30,55	604.240,68	
RECEITA PATRIMONIAL	3.253.900,00	3.253.900,00	1.366.638,76	42,00	2.645.861,90	81,31	608.038,10	
Exploração do Patrimônio Imobiliário do Estado	0,00	0,00	24.600,00	0,00	49.200,00	0,00	-49.200,00	
Valores Mobiliários	3.253.900,00	3.253.900,00	1.342.038,76	41,24	2.596.661,90	79,80	657.238,10	
Delegação de Serviços Públicos Mediante Concessão, Permissão, Autorização ou Licença	0,00	0,00	0,00	0,00	0,00	0,00	0,00	
Exploração de Recursos Naturais	0,00	0,00	0,00	0,00	0,00	0,00	0,00	
Exploração do Patrimônio Intangível	0,00	0,00	0,00	0,00	0,00	0,00	0,00	
Cessão de Direitos	0,00	0,00	0,00	0,00	0,00	0,00	0,00	
Demais Receitas Patrimoniais	0,00	0,00	0,00	0,00	0,00	0,00	0,00	
RECEITA AGROPECUÁRIA	0,00	0,00	0,00	0,00	0,00	0,00	0,00	
RECEITA INDUSTRIAL	0,00	0,00	0,00	0,00	0,00	0,00	0,00	
RECEITA DE SERVIÇOS	2.133.350,00	2.133.350,00	428.276,02	20,08	792.959,75	37,17	1.340.390,25	
Serviços Administrativos e Comerciais Gerais	0,00	0,00	0,00	0,00	0,00	0,00	0,00	
Serviços e Atividades Referentes à Navegação e ao Transporte	0,00	0,00	0,00	0,00	0,00	0,00	0,00	
Serviços e Atividades Referentes à Saúde	0,00	0,00	0,00	0,00	0,00	0,00	0,00	
Serviços e Atividades Financeiras	0,00	0,00	0,00	0,00	0,00	0,00	0,00	
Outros Serviços	2.133.350,00	2.133.350,00	428.276,02	20,08	792.959,75	37,17	1.340.390,25	
TRANSFERÊNCIAS CORRENTES	79.950.340,00	81.483.283,26	14.579.253,20	17,89	28.991.747,47	36,07	52.991.535,79	
Transferências da União e de suas Entidades	22.323.300,00	23.456.243,26	3.005.896,71	12,81	6.473.043,59	27,60	16.983.199,67	
Transferências dos Estados e do Distrito Federal e de suas Entidades	43.127.040,00	43.527.040,00	8.791.960,15	20,20	17.309.425,50	39,77	26.217.614,50	
Transferências dos Municípios e de suas Entidades	0,00	0,00	0,00	0,00	0,00	0,00	0,00	
Transferências de Instituições Privadas	0,00	0,00	0,00	0,00	0,00	0,00	0,00	
Transferências de Outras Instituições Públicas	14.500.000,00	14.500.000,00	2.781.396,34	19,18	5.609.278,38	38,68	8.890.721,62	
Transferências do Exterior	0,00	0,00	0,00	0,00	0,00	0,00	0,00	
Demais Transferências Correntes	0,00	0,00	0,00	0,00	0,00	0,00	0,00	
OUTRAS RECEITAS CORRENTES	1.086.100,00	1.086.100,00	752.324,00	69,27	854.307,06	78,66	231.792,94	
Multas Administrativas, Contratuais e Judiciais	29.600,00	29.600,00	38.218,60	129,12	75.746,22	256,90	-46.146,22	
Indenizações, Restituições e Ressarcimentos	455.300,00	455.300,00	657.633,39	144,44	657.633,39	144,44	-202.333,39	
Bens, Direitos e Valores Incorporados ao Patrimônio Público	0,00	0,00	0,00	0,00	0,00	0,00	0,00	
Multas e Juros de Mora das Receitas de Capital	0,00	0,00	0,00	0,00	0,00	0,00	0,00	
Demais Receitas Correntes	601.200,00	601.200,00	56.472,01	9,39	120.927,45	20,11	480.272,55	



**Relatório Resumido de Execução Orçamentária**  
**Prefeitura Municipal de Campos de Júlio - MT (Poder Executivo)**  
**Orçamentos Fiscal e da Seguridade Social**  
**CNPJ:**  
**Exercício: 2025**  
**Período de referência: 2º bimestre**

Receitas Orçamentárias	Estágios da Receita Orçamentária							SALDO (a-c)
	PREVISÃO INICIAL	PREVISÃO ATUALIZADA (a)	RECEITAS REALIZADAS					
			No Bimestre (b)	% (b/a)	Até o Bimestre (c)	% (c/a)		
RECEITAS DE CAPITAL	626.000,00	20.469.592,00	55.453,69	0,27	134.672,18	0,66	20.334.919,82	
OPERAÇÕES DE CRÉDITO	0,00	0,00	0,00	0,00	0,00	0,00	0,00	
Operações de Crédito - Mercado Interno	0,00	0,00	0,00	0,00	0,00	0,00	0,00	
Operações de Crédito - Mercado Externo	0,00	0,00	0,00	0,00	0,00	0,00	0,00	
ALIENAÇÃO DE BENS	621.000,00	621.000,00	51.847,91	8,35	128.730,58	20,73	492.269,42	
Alienação de Bens Móveis	0,00	0,00	0,00	0,00	0,00	0,00	0,00	
Alienação de Bens Imóveis	621.000,00	621.000,00	51.847,91	8,35	128.730,58	20,73	492.269,42	
Alienação de Bens Intangíveis	0,00	0,00	0,00	0,00	0,00	0,00	0,00	
AMORTIZAÇÕES DE EMPRÉSTIMOS	5.000,00	5.000,00	3.605,78	72,12	5.941,60	118,83	-941,60	
TRANSFERÊNCIAS DE CAPITAL	0,00	19.843.592,00	0,00	0,00	0,00	0,00	19.843.592,00	
Transferências da União e de suas Entidades	0,00	1.881.388,00	0,00	0,00	0,00	0,00	1.881.388,00	
Transferências dos Estados e do Distrito Federal e de suas Entidades	0,00	17.962.204,00	0,00	0,00	0,00	0,00	17.962.204,00	
Transferências dos Municípios e de suas Entidades	0,00	0,00	0,00	0,00	0,00	0,00	0,00	
Transferências de Instituições Privadas	0,00	0,00	0,00	0,00	0,00	0,00	0,00	
Transferências de Outras Instituições Públicas	0,00	0,00	0,00	0,00	0,00	0,00	0,00	
Transferências do Exterior	0,00	0,00	0,00	0,00	0,00	0,00	0,00	
Demais Transferências de Capital	0,00	0,00	0,00	0,00	0,00	0,00	0,00	
OUTRAS RECEITAS DE CAPITAL	0,00	0,00	0,00	0,00	0,00	0,00	0,00	
Integração do Capital Social	0,00	0,00	0,00	0,00	0,00	0,00	0,00	
Remuneração das Disponibilidades do Tesouro	0,00	0,00	0,00	0,00	0,00	0,00	0,00	
Resgate de Títulos do Tesouro	0,00	0,00	0,00	0,00	0,00	0,00	0,00	
Demais Receitas de Capital	0,00	0,00	0,00	0,00	0,00	0,00	0,00	
RECEITAS (INTRA-ORÇAMENTÁRIAS) (II)	0,00	0,00	0,00	0,00	0,00	0,00	0,00	
SUBTOTAL DAS RECEITAS (III) = (I + II)	108.187.384,00	129.563.919,26	20.633.600,77	15,93	40.615.823,25	31,35	88.948.096,01	
OPERAÇÕES DE CRÉDITO-REFINANCIAMENTO (IV)	0,00	0,00	0,00	0,00	0,00	0,00	0,00	
Operações de Crédito - Mercado Interno	0,00	0,00	0,00	0,00	0,00	0,00	0,00	
Mobiliária	0,00	0,00	0,00	0,00	0,00	0,00	0,00	
Contratual	0,00	0,00	0,00	0,00	0,00	0,00	0,00	
Operações de Crédito - Mercado Externo	0,00	0,00	0,00	0,00	0,00	0,00	0,00	
Mobiliária	0,00	0,00	0,00	0,00	0,00	0,00	0,00	
Contratual	0,00	0,00	0,00	0,00	0,00	0,00	0,00	
TOTAL DAS RECEITAS (V) = (III + IV)	108.187.384,00	129.563.919,26	20.633.600,77	15,93	40.615.823,25	31,35	88.948.096,01	
DÉFICIT (VI)						0,00		
TOTAL COM DÉFICIT (VII) = (V + VI)	108.187.384,00	129.563.919,26	20.633.600,77	15,93	40.615.823,25	31,35		
SALDOS DE EXERCÍCIOS ANTERIORES	0,00	12.664.665,76					12.664.665,76	
Recursos Arrecadados em Exercícios Anteriores - RPPS	0,00	0,00						
Superávit Financeiro Utilizado para Créditos Adicionais		12.664.665,76					12.664.665,76	

**RREO-Anexo 01 | Tabela 1.0 - Balanço Orçamentário**

Despesas Orçamentárias	Estágios da Despesa Orçamentária									
	DOTAÇÃO INICIAL (g)	DOTAÇÃO ATUALIZADA (e)	DESPESAS EMPENHADAS NO BIMESTRE	DESPESAS EMPENHADAS ATÉ O BIMESTRE (f)	SALDO (g) = (e-f)	DESPESAS LIQUIDADAS NO BIMESTRE	DESPESAS LIQUIDADAS ATÉ O BIMESTRE (h)	SALDO (i) = (e-h)	DESPESAS PAGAS ATÉ O BIMESTRE (j)	INSCRITAS EM RESTOS A PAGAR NÃO PROCESSADOS (k)
Despesas Orçamentárias	-	-	-	-	-	-	-	-	-	-
DESPESAS (EXCETO INTRA-ORÇAMENTÁRIAS) (VIII)	108.190.084,00	142.231.285,02	19.304.465,61	44.276.353,10	97.954.931,92	14.248.217,66	26.648.840,11	115.582.444,91	25.620.160,21	0,00




**Relatório Resumido de Execução Orçamentária**  
**Prefeitura Municipal de Campos de Júlio - MT (Poder Executivo)**  
**Orçamentos Fiscal e da Seguridade Social**  
**CNPJ:**  
**Exercício: 2025**  
**Período de referência: 2º bimestre**


Despesas Orçamentárias	Estágios da Despesa Orçamentária									
	DOTAÇÃO INICIAL (d)	DOTAÇÃO ATUALIZADA (e)	DESPESAS EMPENHADAS NO BIMESTRE	DESPESAS EMPENHADAS ATÉ O BIMESTRE (f)	SALDO (g) = (e-f)	DESPESAS LIQUIDADAS NO BIMESTRE	DESPESAS LIQUIDADAS ATÉ O BIMESTRE (h)	SALDO (i) = (e-h)	DESPESAS PAGAS ATÉ O BIMESTRE (j)	INSCRITAS EM RESTOS A PAGAR NÃO PROCESSADOS (k)
DESPESAS CORRENTES	84.229.663,00	90.065.023,28	14.790.614,47	37.511.920,73	52.553.102,55	13.712.516,10	25.828.798,54	64.236.224,74	24.845.067,99	0,00
PESSOAL E ENCARGOS SOCIAIS	43.676.540,00	44.767.198,33	8.153.744,74	15.501.539,05	29.265.659,28	8.153.744,74	15.501.539,05	29.265.659,28	14.990.656,08	0,00
JUROS E ENCARGOS DA DÍVIDA	0,00	0,00	0,00	0,00	0,00	0,00	0,00	0,00	0,00	0,00
OUTRAS DESPESAS CORRENTES	40.553.123,00	45.297.824,95	6.636.869,73	22.010.381,68	23.287.443,27	5.558.771,36	10.327.259,49	34.970.565,46	9.854.411,91	0,00
DESPESAS DE CAPITAL	22.884.781,00	51.096.621,74	4.513.871,14	6.764.432,37	44.326.189,37	535.701,56	820.041,57	50.270.580,17	775.092,22	0,00
INVESTIMENTOS	22.869.781,00	51.075.621,74	4.513.871,14	6.764.432,37	44.311.189,37	535.701,56	820.041,57	50.255.580,17	775.092,22	0,00
INVERSÕES FINANCEIRAS	15.000,00	15.000,00	0,00	0,00	15.000,00	0,00	0,00	15.000,00	0,00	0,00
AMORTIZAÇÃO DA DÍVIDA	0,00	0,00	0,00	0,00	0,00	0,00	0,00	0,00	0,00	0,00
RESERVA DE CONTINGÊNCIA	1.075.640,00	1.075.640,00	0,00	0,00	1.075.640,00	0,00	0,00	1.075.640,00	0,00	0,00
DESPESAS (INTRA-ORÇAMENTÁRIAS) (IX)	0,00	0,00	0,00	0,00	0,00	0,00	0,00	0,00	0,00	0,00
SUBTOTAL DAS DESPESAS (X) = (VIII + IX)	108.190.084,00	142.231.285,02	19.304.485,61	44.276.353,10	97.954.931,92	14.248.217,66	26.648.840,11	115.582.444,91	25.620.160,21	0,00
AMORTIZAÇÃO DA DÍVIDA / REFINANCIAMENTO (XI)	0,00	0,00	0,00	0,00	0,00	0,00	0,00	0,00	0,00	0,00
Amortização da Dívida Interna	0,00	0,00	0,00	0,00	0,00	0,00	0,00	0,00	0,00	0,00
Dívida Mobiliária	0,00	0,00	0,00	0,00	0,00	0,00	0,00	0,00	0,00	0,00
Dívida Contratual	0,00	0,00	0,00	0,00	0,00	0,00	0,00	0,00	0,00	0,00
Amortização da Dívida Externa	0,00	0,00	0,00	0,00	0,00	0,00	0,00	0,00	0,00	0,00
Dívida Mobiliária	0,00	0,00	0,00	0,00	0,00	0,00	0,00	0,00	0,00	0,00
Dívida Contratual	0,00	0,00	0,00	0,00	0,00	0,00	0,00	0,00	0,00	0,00
TOTAL DAS DESPESAS (XII) = (X + XI)	108.190.084,00	142.231.285,02	19.304.485,61	44.276.353,10	97.954.931,92	14.248.217,66	26.648.840,11	115.582.444,91	25.620.160,21	0,00
SUPERÁVIT (XIII)	0,00	0,00	0,00	0,00	0,00	0,00	0,00	0,00	0,00	0,00
TOTAL COM SUPERÁVIT (XIV) = (XII + XIII)	108.190.084,00	142.231.285,02	19.304.485,61	44.276.353,10	97.954.931,92	14.248.217,66	26.648.840,11	115.582.444,91	25.620.160,21	0,00
RESERVA DO RPPS										0,00

**RREO-Anexo 01 | Tabela 1.0 - Balanço Orçamentário**

Receitas Intra-Orçamentárias	PREVISÃO INICIAL	PREVISÃO ATUALIZADA (a)	Estágios da Receita Intra-Orçamentária				SALDO (a-c)
			No Bimestre (b)	% (b/a)	Até o Bimestre (c)	% (c/a)	
<b>Receitas Intra-Orçamentárias</b>	-	-	-	-	-	-	
RECEITAS (INTRA-ORÇAMENTÁRIAS) (II)	0,00	0,00	0,00	0,00	0,00	0,00	
RECEITAS CORRENTES (VIII + IX)	0,00	0,00	0,00	0,00	0,00	0,00	
IMPOSTOS, TAXAS E CONTRIBUIÇÕES DE MELHORIA	0,00	0,00	0,00	0,00	0,00	0,00	
Impostos							
Taxas							
Contribuição de Melhoria							
CONTRIBUIÇÕES	0,00	0,00	0,00	0,00	0,00	0,00	
Contribuições Sociais							
Contribuições Econômicas							
Contribuições para Entidades Privadas de Serviço Social e de Formação Profissional							
Contribuição para o Custeio do Serviço de Iluminação Pública							
RECEITA PATRIMONIAL	0,00	0,00	0,00	0,00	0,00	0,00	
Exploração do Patrimônio Imobiliário do Estado							
Valores Mobiliários							
Delegação de Serviços Públicos mediante Concessão, Permissão, Autorização ou Licença							
Exploração de Recursos Naturais							

 Sistema de Informações Contábeis e Fiscais do Setor Público Brasileiro TESOURO NACIONAL	<b>Relatório Resumido de Execução Orçamentária</b>
	<b>Prefeitura Municipal de Campos de Júlio - MT (Poder Executivo)</b>
	<b>Orçamentos Fiscal e da Seguridade Social</b>
	<b>CNPJ:</b>
	<b>Exercício: 2025</b>
	<b>Período de referência: 2º bimestre</b>


Receitas Intra-Orçamentárias	Estágios da Receita Intra-Orçamentária						SALDO (a-c)
	PREVISÃO INICIAL	PREVISÃO ATUALIZADA (a)	RECEITAS REALIZADAS				
			No Bimestre (b)	% (b/a)	Até o Bimestre (c)	% (c/a)	
Exploração do Patrimônio Intangível							
Cessão de Direitos							
Demais Receitas Patrimoniais							
RECEITA AGROPECUÁRIA							
RECEITA INDUSTRIAL							
RECEITA DE SERVIÇOS	0,00	0,00	0,00		0,00		0,00
Serviços Administrativos e Comerciais Gerais							
Serviços e Atividades Referentes à Navegação e ao Transporte							
Serviços e Atividades Referentes à Saúde							
Serviços e Atividades Financeiras							
Outros Serviços							
TRANSFERÊNCIAS CORRENTES	0,00	0,00	0,00		0,00		0,00
Transferências da União e de suas Entidades							
Transferências dos Estados e do Distrito Federal e de suas Entidades							
Transferências dos Municípios e de suas Entidades							
Transferências de Instituições Privadas							
Transferências de Outras Instituições Públicas							
Transferências do Exterior							
Demais Transferências Correntes							
OUTRAS RECEITAS CORRENTES	0,00	0,00	0,00		0,00		0,00
Multas Administrativas, Contratuais e Judiciais							
Indenizações, Restituições e Ressarcimentos							
Bens, Direitos e Valores Incorporados ao Patrimônio Público							
Multas e Juros de Mora das Receitas de Capital							
Demais Receitas Correntes							
RECEITAS DE CAPITAL	0,00	0,00	0,00		0,00		0,00
OPERAÇÕES DE CRÉDITO	0,00	0,00	0,00		0,00		0,00
Operações de Crédito - Mercado Interno							
Operações de Crédito - Mercado Externo							
ALIENAÇÃO DE BENS	0,00	0,00	0,00		0,00		0,00
Alienação de Bens Móveis							
Alienação de Bens Imóveis							
Alienação de Bens Intangíveis							
AMORTIZAÇÕES DE EMPRÉSTIMOS							
TRANSFERÊNCIAS DE CAPITAL	0,00	0,00	0,00		0,00		0,00
Transferências da União e de suas Entidades							
Transferências dos Estados e do Distrito Federal e de suas Entidades							
Transferências dos Municípios e de suas Entidades							
Transferências de Instituições Privadas							
Transferências de Outras Instituições Públicas							
Transferências do Exterior							
Demais Transferências de Capital							
OUTRAS RECEITAS DE CAPITAL	0,00	0,00	0,00		0,00		0,00
Integração do Capital Social							
Remuneração das Disponibilidades do Tesouro							
Resgate de Títulos do Tesouro							

 <p>Sistema de Informações Contábeis e Fiscais do Setor Público Brasileiro TESOURO NACIONAL</p>	<b>Relatório Resumido de Execução Orçamentária</b>
	<b>Prefeitura Municipal de Campos de Júlio - MT (Poder Executivo)</b>
	<b>Orçamentos Fiscal e da Seguridade Social</b>
	<b>CNPJ:</b>
	<b>Exercício: 2025</b>
	<b>Período de referência: 2º bimestre</b>

Receitas Intra-Orçamentárias	Estágios da Receita Intra-Orçamentária					SALDO (a-c)
	PREVISÃO INICIAL	PREVISÃO ATUALIZADA (a)	RECEITAS REALIZADAS			
			No Bimestre (b)	% (b/a)	Até o Bimestre (c)	
Demais Receitas de Capital						

**RREO-Anexo 01 | Tabela 1.0 - Balanço Orçamentário**

Despesas Intra-Orçamentárias	Estágios da Despesa Intra-Orçamentária									
	DOTAÇÃO INICIAL (d)	DOTAÇÃO ATUALIZADA (e)	DESPESAS EMPENHADAS NO BIMESTRE	DESPESAS EMPENHADAS ATÉ O BIMESTRE (f)	SALDO (g) = (e-f)	DESPESAS LIQUIDADAS NO BIMESTRE	DESPESAS LIQUIDADAS ATÉ O BIMESTRE (h)	SALDO (i) = (g-h)	DESPESAS PAGAS ATÉ O BIMESTRE (j)	INSCRITAS EM RESTOS A PAGAR NÃO PROCESSADOS (k)
<b>Despesas Intra-Orçamentárias</b>	-	-	-	-	-	-	-	-	-	-
DESPESAS (INTRA-ORÇAMENTÁRIAS) (IX)	0,00	0,00	0,00	0,00	0,00	0,00	0,00	0,00	0,00	0,00
DESPESAS CORRENTES	0,00	0,00	0,00	0,00	0,00	0,00	0,00	0,00	0,00	0,00
PESSOAL E ENCARGOS SOCIAIS										
JUROS E ENCARGOS DA DÍVIDA										
OUTRAS DESPESAS CORRENTES										
DESPESAS DE CAPITAL	0,00	0,00	0,00	0,00	0,00	0,00	0,00	0,00	0,00	0,00
INVESTIMENTOS										
INVERSÕES FINANCEIRAS										
AMORTIZAÇÃO DA DÍVIDA										
RESERVA DE CONTINGÊNCIA										

 Sistema de Informações Contábeis e Fiscais do Setor Público Brasileiro <b>TESOURO NACIONAL</b>	<b>Relatório Resumido de Execução Orçamentária</b>
	<b>Prefeitura Municipal de Campos de Júlio - MT (Poder Executivo)</b>
	<b>Orçamentos Fiscal e da Seguridade Social</b>
	<b>CNPJ:</b>
	<b>Exercício: 2025</b>
	<b>Período de referência: 2º bimestre</b>

RREO-Anexo 01 | Tabela 1.0 - Balanço Orçamentário

Notas Explicativas	Valores
Notas Explicativas	30/04/2025
Notas Explicativas	-

 Sistema de Informações Contábeis e Fiscais do Setor Público Brasileiro TESOURONACIONAL	<b>Relatório Resumido de Execução Orçamentária</b>
	<b>Prefeitura Municipal de Campos de Júlio - MT (Poder Executivo)</b>
	<b>Orçamentos Fiscal e da Seguridade Social</b>
	<b>CNPJ:</b>
	<b>Exercício: 2025</b>
	<b>Período de referência: 2º bimestre</b>

**RREO-Anexo 02 | Tabela 2.0 - Demonstrativo da Execução das Despesas por Função/Subfunção | Total das Despesas Exceto Intra-Orçamentárias**

Função-Subfunção	Execução da Despesa										
	DOTAÇÃO INICIAL	DOTAÇÃO ATUALIZADA (a)	DESPESAS EMPENHADAS NO BIMESTRE	DESPESAS EMPENHADAS ATÉ O BIMESTRE (b)	% (b/total b)	SALDO (c) = (a-b)	DESPESAS LIQUIDADAS NO BIMESTRE	DESPESAS LIQUIDADAS ATÉ O BIMESTRE (d)	% (d/total d)	SALDO (e) = (a-d)	INSCRITAS EM RESTOS A PAGAR NÃO PROCESSADOS (f)
<b>DESPESAS (EXCETO INTRA-ORÇAMENTÁRIAS) (g)</b>	<b>108.190.084,00</b>	<b>142.231.285,02</b>	<b>19.304.485,61</b>	<b>44.276.253,10</b>	<b>100,00</b>	<b>97.954.931,92</b>	<b>14.248.217,66</b>	<b>26.648.840,11</b>	<b>100,00</b>	<b>115.582.444,91</b>	<b>0,00</b>
Legislativa	3.582.000,00	3.582.000,00	355.397,09	828.480,04	1,87	2.753.519,96	378.013,28	725.858,69	2,72	2.856.141,31	0,00
Ação Legislativa	3.582.000,00	3.582.000,00	355.397,09	828.480,04	1,87	2.753.519,96	378.013,28	725.858,69	2,72	2.856.141,31	0,00
Controle Externo											
FUN1 - Administração Geral											
FUN1 - Demais Subfunções											
Judiciária	0,00	0,00	0,00	0,00	0,00	0,00	0,00	0,00	0,00	0,00	0,00
Ação Judiciária											
Defesa do Interesse Público no Processo Judiciário											
FUN2 - Administração Geral											
FUN2 - Demais Subfunções											
Essencial à Justiça	0,00	0,00	0,00	0,00	0,00	0,00	0,00	0,00	0,00	0,00	0,00
Defesa da Ordem Jurídica											
Representação Judicial e Extrajudicial											
FUN3 - Administração Geral											
FUN3 - Demais Subfunções											
Administração	12.105.900,00	13.654.042,18	2.206.873,86	6.156.269,17	13,90	7.497.773,01	1.627.548,18	3.999.906,51	15,01	9.654.135,67	0,00
Planejamento e Orçamento	821.700,00	837.700,00	126.973,29	314.784,93	0,71	522.915,07	121.934,15	206.862,79	0,78	630.837,21	0,00
FUN4 - Administração Geral	8.334.600,00	9.702.142,18	1.747.942,84	4.799.965,13	10,84	4.902.177,05	1.124.588,55	3.119.242,52	11,68	6.589.799,66	0,00
Administração Financeira	763.200,00	763.200,00	75.497,81	381.599,51	0,86	381.600,49	103.200,01	185.245,25	0,71	575.153,05	0,00
Controle Interno	311.800,00	311.800,00	40.475,63	74.075,02	0,17	237.724,98	40.475,63	74.075,02	0,28	237.724,98	0,00
Normatização e Fiscalização	337.800,00	357.500,00	58.511,24	108.000,34	0,24	248.999,66	47.346,24	96.835,34	0,36	261.164,66	0,00
Tecnologia da Informação											
Ordenamento Territorial											
Formação de Recursos Humanos	60.000,00	60.000,00	0,00	0,00	0,00	60.000,00	0,00	0,00	0,00	60.000,00	0,00
Administração de Receitas	280.800,00	411.800,00	23.926,64	230.269,45	0,52	181.530,55	54.827,19	75.170,00	0,28	336.630,00	0,00
Administração de Concessões											
Comunicação Social											
FUN4 - Demais Subfunções	1.196.000,00	1.210.400,00	134.546,41	247.574,49	0,56	962.825,51	134.546,41	247.574,49	0,93	962.825,51	0,00
Defesa Nacional	0,00	0,00	0,00	0,00	0,00	0,00	0,00	0,00	0,00	0,00	0,00
Defesa Aérea											
Defesa Naval											
Defesa Terrestre											
FUN5 - Administração Geral											
FUN5 - Demais Subfunções											
Segurança Pública	120.000,00	120.000,00	0,00	0,00	0,00	120.000,00	0,00	0,00	0,00	120.000,00	0,00
Policiamento	120.000,00	120.000,00	0,00	0,00	0,00	120.000,00	0,00	0,00	0,00	120.000,00	0,00
Defesa Civil											
Informação e Inteligência											
FUN6 - Administração Geral											
FUN6 - Demais Subfunções											
Relações Exteriores	0,00	0,00	0,00	0,00	0,00	0,00	0,00	0,00	0,00	0,00	0,00
Relações Diplomáticas											
Cooperação Internacional											
FUN7 - Administração Geral											
FUN7 - Demais Subfunções											
Assistência Social	2.898.120,00	3.508.254,64	530.493,18	991.872,92	2,24	2.516.381,72	428.476,90	739.597,70	2,78	2.768.656,94	0,00
Assistência ao Idoso											
Assistência à Pessoa com Deficiência	0,00	36.372,00	0,00	36.299,10	0,08	72,90	0,00	36.299,10	0,14	72,90	0,00
Assistência à Criança e ao Adolescente	451.100,00	441.100,00	108.002,58	163.407,52	0,37	277.692,48	59.973,15	111.378,58	0,42	323.721,42	0,00
Assistência Comunitária	1.651.920,00	1.909.351,67	277.027,87	491.506,74	1,11	1.417.844,93	245.083,47	374.542,01	1,41	1.534.809,66	0,00



**Relatório Resumido de Execução Orçamentária**  
**Prefeitura Municipal de Campos de Júlio - MT (Poder Executivo)**  
**Orçamentos Fiscal e da Seguridade Social**  
**CNPJ:**  
**Exercício: 2025**  
**Período de referência: 2º bimestre**

Função/Subfunção	Execução da Despesa										
	DOTAÇÃO INICIAL	DOTAÇÃO ATUALIZADA (a)	DESPESAS EMPENHADAS NO BIMESTRE	DESPESAS EMPENHADAS ATÉ O BIMESTRE (b)	% (b/total b)	SALDO (c) = (a-b)	DESPESAS LIQUIDADAS NO BIMESTRE	DESPESAS LIQUIDADAS ATÉ O BIMESTRE (d)	% (d/total d)	SALDO (e) = (a-d)	INSCRITAS EM RESTOS A PAGAR NÃO PROCESSADOS (f)
FU08 - Administração Geral	556.100,00	882.430,97	105.456,10	228.090,36	0,52	654.340,61	84.413,65	144.808,81	0,54	737.822,16	
FU08 - Demais Subfunções	239.000,00	239.000,00	39.000,63	72.569,20	0,16	166.430,80	39.000,63	72.569,20	0,27	166.430,80	0,00
Previdência Social	0,00	0,00	0,00	0,00		0,00	0,00	0,00		0,00	
Previdência Básica											
Previdência do Regime Estatutário											
Previdência Complementar											
Previdência Especial											
FU09 - Administração Geral											
FU09 - Demais Subfunções											
Saúde	21.542.323,00	27.927.574,59	6.867.200,07	12.799.343,89	28,91	15.128.230,70	3.525.974,47	6.182.218,65	23,20	21.745.355,94	0,00
Atenção Básica	4.670.500,00	4.967.490,70	1.004.249,82	1.939.037,38	4,38	2.929.443,32	880.164,26	1.665.681,69	6,25	3.201.799,01	
Assistência Hospitalar e Ambulatorial	11.129.773,00	11.008.773,00	2.256.675,52	4.967.754,91	11,22	6.071.018,09	2.034.405,14	3.390.910,96	12,72	7.647.862,04	
Saúde Profilática e Terapêutica	570.000,00	554.670,00	61.298,45	70.624,80	0,16	494.045,20	33.985,36	41.098,87	0,15	513.893,13	
Vigilância Sanitária	160.375,00	171.905,00	23.677,04	45.424,19	0,10	126.480,81	21.572,67	42.822,99	0,16	129.082,01	
Vigilância Epidemiológica	464.575,00	472.765,78	94.440,97	187.326,15	0,42	285.438,63	91.968,36	181.543,32	0,68	290.813,46	
Alimentação e Nutrição											
FU10 - Administração Geral	3.504.200,00	8.768.289,11	3.216.205,00	5.121.098,49	11,57	4.646.390,62	252.808,01	398.274,95	1,49	9.370.014,26	
FU10 - Demais Subfunções	1.029.500,00	1.053.500,00	216.492,67	467.077,97	1,05	586.422,03	216.992,67	461.577,97	1,73	591.922,03	0,00
Trabalho	0,00	0,00	0,00	0,00		0,00	0,00	0,00		0,00	
Proteção e Benefícios ao Trabalhador											
Relações de Trabalho											
Empregabilidade											
Fomento ao Trabalho											
FU11 - Administração Geral											
FU11 - Demais Subfunções											
Educação	33.463.300,00	37.852.058,11	6.064.620,06	14.060.108,29	31,76	23.791.949,83	5.723.538,25	10.673.432,53	40,95	27.178.625,58	0,00
Ensino Fundamental	18.227.120,00	20.227.567,24	3.576.864,28	7.990.951,42	16,05	12.236.615,82	3.125.244,90	5.794.688,41	21,74	14.432.877,83	
Ensino Médio											
Ensino Profissional											
Ensino Superior	300.000,00	870.000,00	0,00	270.000,00	0,61	600.000,00	60.000,00	90.000,00	0,34	780.000,00	
Educação Infantil	10.850.200,00	12.420.647,61	1.786.387,95	3.831.042,68	8,65	8.589.604,93	1.720.349,22	3.185.742,27	11,95	9.234.905,34	
Educação de Jovens e Adultos											
Educação Especial	420.000,00	420.000,00	0,00	408.485,08	0,92	10.514,92	94.444,14	188.888,28	0,71	231.111,72	
Educação Básica											
FU12 - Administração Geral											
FU12 - Demais Subfunções	3.666.000,00	3.913.843,26	719.367,83	1.556.629,10	3,52	2.355.214,16	723.499,99	1.414.112,57	5,31	2.499.730,69	
Cultura	1.396.100,00	1.557.498,62	151.616,52	434.623,76	0,98	1.122.874,86	199.496,95	296.179,37	1,11	1.261.319,25	0,00
Patrimônio Histórico Artístico e Arqueológico											
Divisão Cultural	1.537.600,00	1.499.998,62	140.299,76	415.708,36	0,94	1.084.290,26	188.180,19	277.063,87	1,04	1.222.934,65	
FU13 - Administração Geral											
FU13 - Demais Subfunções	57.500,00	57.500,00	11.316,76	19.115,40	0,04	38.384,60	11.316,76	19.115,40	0,07	38.384,60	0,00
Direitos da Cidadania	0,00	0,00	0,00	0,00		0,00	0,00	0,00		0,00	
Custódia e Reintegração Social											
Direitos Individuais Coletivos e Difusos											
Assistência aos Povos Indígenas											
FU14 - Administração Geral											
FU14 - Demais Subfunções											
Urbanismo	9.918.360,00	9.788.160,00	1.333.944,69	2.317.877,20	5,24	7.470.282,80	630.263,29	1.106.081,80	4,15	8.682.078,20	0,00
Infra-Estrutura Urbana	3.044.160,00	2.893.960,00	555.800,00	555.800,00	1,28	2.338.160,00	0,00	0,00	0,00	2.893.960,00	
Serviços Urbanos	3.145.200,00	3.165.200,00	466.735,29	1.322.751,88	2,99	1.842.448,12	470.383,17	910.943,89	3,42	2.254.256,11	
Transportes Coletivos Urbanos											
FU15 - Administração Geral	3.500.000,00	3.500.000,00	244.187,41	336.845,53	0,76	3.163.154,47	92.858,12	92.858,12	0,35	3.407.341,88	
FU15 - Demais Subfunções	229.000,00	229.000,00	67.222,00	102.479,79	0,23	126.520,21	67.222,00	102.479,79	0,38	126.520,21	
Habituação	0,00	0,00	0,00	0,00		0,00	0,00	0,00		0,00	
Habituação Rural											



**Relatório Resumido de Execução Orçamentária**  
**Prefeitura Municipal de Campos de Júlio - MT (Poder Executivo)**  
**Orçamentos Fiscal e da Seguridade Social**  
**CNPJ:**  
**Exercício: 2025**  
**Período de referência: 2º bimestre**

Função/Subfunção	Execução da Despesa										
	DOTAÇÃO INICIAL	DOTAÇÃO ATUALIZADA (a)	DESPESAS EMPENHADAS NO BIMESTRE	DESPESAS EMPENHADAS ATÉ O BIMESTRE (b)	% (b/total b)	SALDO (c) = (a-b)	DESPESAS LIQUIDADAS NO BIMESTRE	DESPESAS LIQUIDADAS ATÉ O BIMESTRE (d)	% (d/total d)	SALDO (e) = (a-d)	INSCRITAS EM RESTOS A PAGAR NÃO PROCESSADOS (f)
Habituação Urbana											
FU16 - Administração Geral											
FU16 - Demais Subfunções											
Saneamento	3.280.850,00	3.280.850,00	145.437,47	584.928,64	1,32	2.695.921,36	137.310,71	228.700,41	0,86	3.052.149,59	0,00
Saneamento Básico Rural											
Saneamento Básico Urbano	1.104.850,00	1.104.850,00	0,00	0,00	0,00	1.104.850,00	0,00	0,00	0,00	1.104.850,00	0,00
FU17 - Administração Geral	1.531.000,00	1.531.000,00	140.183,30	573.971,78	1,30	957.028,22	132.256,04	217.743,55	0,82	1.313.256,45	0,00
FU17 - Demais Subfunções	645.000,00	645.000,00	5.254,17	10.958,86	0,02	634.041,14	5.254,17	10.958,86	0,04	634.041,14	0,00
Gestão Ambiental	2.442.871,00	2.442.871,00	11.697,95	627.957,95	1,42	1.814.913,05	107.055,39	158.335,39	0,59	2.284.535,61	0,00
Preservação e Conservação Ambiental	2.373.871,00	2.373.871,00	7.052,56	623.012,56	1,41	1.750.858,44	102.660,00	153.990,00	0,58	2.219.861,00	0,00
Controle Ambiental	64.000,00	64.000,00	4.645,39	4.945,39	0,01	59.054,61	4.345,39	4.345,39	0,02	59.654,61	0,00
Recuperação de Áreas Degradadas											
Recursos Hídricos											
Meteorologia											
FU18 - Administração Geral	5.000,00	5.000,00	0,00	0,00	0,00	5.000,00	0,00	0,00	0,00	5.000,00	0,00
FU18 - Demais Subfunções	0,00	0,00	0,00	0,00	0,00	0,00	0,00	0,00	0,00	0,00	0,00
Ciência e Tecnologia											
Desenvolvimento Científico											
Desenvolvimento Tecnológico e Engenharia											
Difusão do Conhecimento Científico e Tecnológico											
FU19 - Administração Geral											
FU19 - Demais Subfunções											
Agricultura	2.533.200,00	2.711.433,00	640.564,39	1.382.655,04	3,12	1.328.777,96	410.266,74	812.560,76	3,05	1.898.872,24	0,00
Abastecimento											
Extensão Rural	267.000,00	447.000,00	230.110,43	230.110,43	0,52	216.889,57	93.301,66	93.301,66	0,35	353.698,34	0,00
Irrigação											
Promoção da Produção Agropecuária											
Defesa Agropecuária											
FU20 - Administração Geral	2.122.700,00	2.120.933,00	394.320,94	1.122.790,98	2,54	998.142,02	300.832,06	689.505,47	2,59	1.431.427,53	0,00
FU20 - Demais Subfunções	143.500,00	143.500,00	16.132,02	28.753,63	0,07	113.746,37	16.133,02	29.753,63	0,11	113.746,37	0,00
Organização Agrária	0,00	0,00	0,00	0,00	0,00	0,00	0,00	0,00	0,00	0,00	0,00
Ratona Agrária											
Colonização											
FU21 - Administração Geral	2.863.300,00	2.863.300,00	10.949,28	20.643,52	0,05	2.842.656,48	10.949,28	20.643,52	0,08	2.842.656,48	0,00
FU21 - Demais Subfunções											
Indústria											
Promoção Industrial											
Produção Industrial	11.000,00	11.000,00	0,00	0,00	0,00	11.000,00	0,00	0,00	0,00	11.000,00	0,00
Mineração											
Propriedade Industrial											
Normalização e Qualidade	117.800,00	117.800,00	9.740,00	18.165,55	0,04	99.634,45	9.740,00	18.165,55	0,07	99.634,45	0,00
FU22 - Administração Geral	2.734.500,00	2.734.500,00	1.209,28	2.477,97	0,01	2.732.022,03	1.209,28	2.477,97	0,01	2.732.022,03	0,00
FU22 - Demais Subfunções	80.600,00	80.600,00	102,00	13.902,00	0,03	66.698,00	102,00	102,00	0,00	80.498,00	0,00
Comércio e Serviços											
Promoção Comercial											
Comercialização	10.000,00	10.000,00	0,00	0,00	0,00	10.000,00	0,00	0,00	0,00	10.000,00	0,00
Comércio Exterior											
Serviços Financeiros											
Turismo	69.100,00	69.100,00	102,00	13.902,00	0,03	55.198,00	102,00	102,00	0,00	68.998,00	0,00
FU23 - Administração Geral	1.500,00	1.500,00	0,00	0,00	0,00	1.500,00	0,00	0,00	0,00	1.500,00	0,00
FU23 - Demais Subfunções	0,00	0,00	0,00	0,00	0,00	0,00	0,00	0,00	0,00	0,00	0,00
Comunicações											
Comunicações Postais											
Telecomunicações											
FU24 - Administração Geral											



**Relatório Resumido de Execução Orçamentária**  
**Prefeitura Municipal de Campos de Júlio - MT (Poder Executivo)**  
**Orçamentos Fiscal e da Seguridade Social**  
**CNPJ:**  
**Exercício: 2025**  
**Período de referência: 2º bimestre**

Função/Subfunção	Execução da Despesa										
	DOTAÇÃO INICIAL	DOTAÇÃO ATUALIZADA (a)	DESPESAS EMPENHADAS NO BIMESTRE	DESPESAS EMPENHADAS ATÉ O BIMESTRE (b)	% (b/total b)	SALDO (c) = (a-b)	DESPESAS LIQUIDADAS NO BIMESTRE	DESPESAS LIQUIDADAS ATÉ O BIMESTRE (d)	% (d/total d)	SALDO (e) = (a-d)	INSCRITAS EM RESTOS A PAGAR NÃO PROCESSADOS (f)
FL24 - Demais Subfunções											
Energia	1.151.900,00	1.151.900,00	104.316,68	504.316,68	1,14	647.583,32	77.041,84	116.799,42	0,44	1.035.100,58	0,00
Conservação de Energia											
Energia Elétrica											
Combustíveis Minerais											
Biocombustíveis											
FL25 - Administração Geral	1.151.900,00	1.151.900,00	104.316,68	504.316,68	1,14	647.583,32	77.041,84	116.799,42	0,44	1.035.100,58	
FL25 - Demais Subfunções	7.110.900,00	28.201.619,17	636.946,91	1.790.730,66	4,02	26.420.888,51	636.878,27	1.064.704,40	4,00	27.136.914,77	0,00
Transporte											
Transporte Aéreo											
Transporte Rodoviário	7.058.400,00	28.050.604,00	628.462,82	1.666.022,84	3,76	26.384.581,16	628.394,18	949.996,58	3,56	27.100.607,42	
Transporte Ferroviário											
Transporte Aquaviário											
Transportes Especiais											
FL26 - Administração Geral	0,00	98.515,17	0,00	98.515,17	0,22	0,00	0,00	98.515,17	0,37	0,00	
FL26 - Demais Subfunções	52.500,00	52.500,00	8.484,09	16.192,65	0,04	36.307,35	6.484,09	16.192,65	0,06	36.307,35	
Desporto e Lazer	922.200,00	929.963,71	242.325,46	368.943,35	0,83	561.040,36	161.223,44	211.903,73	0,80	718.079,98	0,00
Desporto de Rendimento											
Desporto Comunitário	792.200,00	799.963,71	237.718,69	359.858,56	0,81	440.125,15	156.616,67	202.818,94	0,76	597.164,77	
Lazer	100.000,00	100.000,00	0,00	0,00	0,00	100.000,00	0,00	0,00	0,00	100.000,00	
FL27 - Administração Geral											
FL27 - Demais Subfunções	30.000,00	30.000,00	4.606,77	9.084,79	0,02	20.915,21	4.606,77	9.084,79	0,03	20.915,21	
Encargos Especiais	1.503.500,00	1.503.500,00	0,00	1.403.500,00	3,17	100.000,00	194.128,67	311.815,23	1,17	1.191.684,77	0,00
Refinanciamento da Dívida Interna											
Refinanciamento da Dívida Externa											
Serviço da Dívida Interna											
Serviço da Dívida Externa											
Transferências											
Outros Encargos Especiais	1.503.500,00	1.503.500,00	0,00	1.403.500,00	3,17	100.000,00	194.128,67	311.815,23	1,17	1.191.684,77	
Transferências para a Educação Básica											
FL28 - Demais Subfunções											
Fórmula de Contingência	1.075.640,00	1.075.640,00				1.075.640,00				1.075.640,00	
DESPESAS (INTRA-ORÇAMENTÁRIAS) (II)	0,00	0,00	0,00	0,00	0,00	0,00	0,00	0,00	0,00	0,00	
<b>TOTAL (III) = (I + II)</b>	<b>108.190.084,00</b>	<b>142.231.285,02</b>	<b>19.304.486,61</b>	<b>44.276.353,10</b>	<b>100,00</b>	<b>97.954.931,92</b>	<b>14.248.217,66</b>	<b>26.648.840,11</b>	<b>100,00</b>	<b>115.582.444,91</b>	<b>0,00</b>

**RREO-Anexo 02 | Tabela 2.0 - Demonstrativo da Execução das Despesas por Função/Subfunção | Total das Despesas Intra-Orçamentárias**

Função/Subfunção - Intra	Execução da Despesa - Intra										
	DOTAÇÃO INICIAL	DOTAÇÃO ATUALIZADA (a)	DESPESAS EMPENHADAS NO BIMESTRE	DESPESAS EMPENHADAS ATÉ O BIMESTRE (b)	% (b/total b)	SALDO (c) = (a-b)	DESPESAS LIQUIDADAS NO BIMESTRE	DESPESAS LIQUIDADAS ATÉ O BIMESTRE (d)	% (d/total d)	SALDO (e) = (a-d)	INSCRITAS EM RESTOS A PAGAR NÃO PROCESSADOS (f)
DESPESAS (INTRA-ORÇAMENTÁRIAS) (II)	0,00	0,00	0,00	0,00	0,00	0,00	0,00	0,00	0,00	0,00	0,00
Legislativa	0,00	0,00	0,00	0,00	0,00	0,00	0,00	0,00	0,00	0,00	0,00
Ação Legislativa											
Controle Externo											
FL01 - Administração Geral											
FL01 - Demais Subfunções											
Judiciária	0,00	0,00	0,00	0,00	0,00	0,00	0,00	0,00	0,00	0,00	0,00
Ação Judiciária											
Deleto de Interesse Público no Processo Judiciário											
FL02 - Administração Geral											
FL02 - Demais Subfunções											
Essencial à Justiça	0,00	0,00	0,00	0,00	0,00	0,00	0,00	0,00	0,00	0,00	0,00
Defesa da Ordem Jurídica											



**Relatório Resumido de Execução Orçamentária**  
**Prefeitura Municipal de Campos de Júlio - MT (Poder Executivo)**  
**Orçamentos Fiscal e da Seguridade Social**  
**CNPJ:**  
**Exercício: 2025**  
**Período de referência: 2º bimestre**

Função/Subfunção - Intra	Execução da Despesa - Intra										
	DOTAÇÃO INICIAL	DOTAÇÃO ATUALIZADA (a)	DESPESAS EMPENHADAS NO BIMESTRE	DESPESAS EMPENHADAS ATÉ O BIMESTRE (b)	% (b/11 b)	SALDO (c) = (a-b)	DESPESAS LIQUIDADAS NO BIMESTRE	DESPESAS LIQUIDADAS ATÉ O BIMESTRE (d)	% (d/11 d)	SALDO (e) = (c-d)	INSCRITAS EM RESTOS A PAGAR NÃO PROCESSADOS (f)
Representação Judicial e Extrajudicial											
FU03 - Administração Geral											
FU03 - Demais Subfunções											
Administração	0,00	0,00	0,00	0,00		0,00	0,00	0,00		0,00	0,00
Planejamento e Orçamento											
FU04 - Administração Geral											
Administração Financeira											
Controle Interno											
Normatização e Fiscalização											
Tecnologia da Informação											
Ordenamento Territorial											
Formação de Recursos Humanos											
Administração de Receitas											
Administração de Concessões											
Comunicação Social											
FU04 - Demais Subfunções											
Defesa Nacional	0,00	0,00	0,00	0,00		0,00	0,00	0,00		0,00	0,00
Defesa Aérea											
Defesa Naval											
Defesa Terrestre											
FU05 - Administração Geral											
FU05 - Demais Subfunções											
Segurança Pública	0,00	0,00	0,00	0,00		0,00	0,00	0,00		0,00	0,00
Policamento											
Defesa Civil											
Informação e Inteligência											
FU06 - Administração Geral											
FU06 - Demais Subfunções											
Relações Exteriores	0,00	0,00	0,00	0,00		0,00	0,00	0,00		0,00	0,00
Relações Diplomáticas											
Cooperação Internacional											
FU07 - Administração Geral											
FU07 - Demais Subfunções											
Assistência Social	0,00	0,00	0,00	0,00		0,00	0,00	0,00		0,00	0,00
Assistência ao Idoso											
Assistência à Pessoa com Deficiência											
Assistência à Criança e ao Adolescente											
Assistência Comunitária											
FU08 - Administração Geral											
FU08 - Demais Subfunções											
Previdência Social	0,00	0,00	0,00	0,00		0,00	0,00	0,00		0,00	0,00
Previdência Básica											
Previdência do Regime Estatutário											
Previdência Complementar											
Previdência Especial											
FU09 - Administração Geral											
FU09 - Demais Subfunções											
Saúde	0,00	0,00	0,00	0,00		0,00	0,00	0,00		0,00	0,00
Atenção Básica											
Assistência Hospitalar e Ambulatorial											
Suporte Profilático e Terapêutico											
Vigilância Sanitária											
Vigilância Epidemiológica											
Alimentação e Nutrição											
FU10 - Administração Geral											



**Relatório Resumido de Execução Orçamentária**  
**Prefeitura Municipal de Campos de Júlio - MT (Poder Executivo)**  
**Orçamentos Fiscal e da Seguridade Social**  
**CNPJ:**  
**Exercício: 2025**  
**Período de referência: 2º bimestre**

Função/Subfunção - Intra	DOTAÇÃO INICIAL	DOTAÇÃO ATUALIZADA (a)	DESPESAS EMPENHADAS NO BIMESTRE	DESPESAS EMPENHADAS ATÉ O BIMESTRE (b)	Execução da Despesa - Intra						
					% (b/11 b)	SALDO (c) = (a-b)	DESPESAS LIQUIDADAS NO BIMESTRE	DESPESAS LIQUIDADAS ATÉ O BIMESTRE (d)	% (d/11 d)	SALDO (e) = (c-d)	INSCRITAS EM RESTOS A PAGAR NÃO PROCESSADOS (f)
FU10 - Demais Subfunções											
Trabalho			0,00	0,00			0,00	0,00		0,00	0,00
Proteção e Benefícios ao Trabalhador											
Relações de Trabalho											
Empregabilidade											
Fomento ao Trabalho											
FU11 - Administração Geral											
FU11 - Demais Subfunções											
Educação		0,00	0,00	0,00			0,00	0,00		0,00	0,00
Ensino Fundamental											
Ensino Médio											
Ensino Profissional											
Ensino Superior											
Educação Infantil											
Educação de Jovens e Adultos											
Educação Especial											
Educação Básica											
FU12 - Administração Geral											
FU12 - Demais Subfunções											
Cultura		0,00	0,00	0,00			0,00	0,00		0,00	0,00
Patrimônio Histórico Artístico e Arqueológico											
Difusão Cultural											
FU13 - Administração Geral											
FU13 - Demais Subfunções											
Direitos da Cidadania		0,00	0,00	0,00			0,00	0,00		0,00	0,00
Custódia e Reintegração Social											
Direitos Individuais Coletivos e Difusos											
Assistência aos Povos Indígenas											
FU14 - Administração Geral											
FU14 - Demais Subfunções											
Urbanismo		0,00	0,00	0,00			0,00	0,00		0,00	0,00
Infra-Estrutura Urbana											
Serviços Urbanos											
Transportes Coletivos Urbanos											
FU15 - Administração Geral											
FU15 - Demais Subfunções											
Habituação		0,00	0,00	0,00			0,00	0,00		0,00	0,00
Habituação Rural											
Habituação Urbana											
FU16 - Administração Geral											
FU16 - Demais Subfunções											
Saneamento		0,00	0,00	0,00			0,00	0,00		0,00	0,00
Saneamento Básico Rural											
Saneamento Básico Urbano											
FU17 - Administração Geral											
FU17 - Demais Subfunções											
Gestão Ambiental		0,00	0,00	0,00			0,00	0,00		0,00	0,00
Preservação e Conservação Ambiental											
Controle Ambiental											
Recuperação de Áreas Degradadas											
Recursos Hídricos											
Meteorologia											
FU18 - Administração Geral											
FU18 - Demais Subfunções											
Ciência e Tecnologia		0,00	0,00	0,00			0,00	0,00		0,00	0,00




**Relatório Resumido de Execução Orçamentária**  
**Prefeitura Municipal de Campos de Júlio - MT (Poder Executivo)**  
**Orçamentos Fiscal e da Seguridade Social**  
**CNPJ:**  
**Exercício: 2025**  
**Período de referência: 2º bimestre**

Função/Subfunção - Intra	DOTAÇÃO INICIAL	DOTAÇÃO ATUALIZADA (a)	DESPESAS EMPENHADAS NO BIMESTRE	DESPESAS EMPENHADAS ATÉ O BIMESTRE (b)	Execução da Despesa - Intra						
					% (b/II a)	SALDO (c) = (a-b)	DESPESAS LIQUIDADAS NO BIMESTRE	DESPESAS LIQUIDADAS ATÉ O BIMESTRE (d)	% (d/III d)	SALDO (e) = (c-d)	INSCRITAS EM RESTOS A PAGAR NÃO PROCESSADOS (f)
Desenvolvimento Científico											
Desenvolvimento Tecnológico e Engenharia											
Difusão do Conhecimento Científico e Tecnológico											
FU19 - Administração Geral											
FU19 - Demais Subfunções											
Agricultura											
Abastecimento	0,00	0,00	0,00	0,00		0,00	0,00	0,00	0,00	0,00	0,00
Extensão Rural											
Irrigação											
Promoção da Produção Agropecuária											
Defesa Agropecuária											
FU20 - Administração Geral											
FU20 - Demais Subfunções											
Organização Agrária	0,00	0,00	0,00	0,00		0,00	0,00	0,00	0,00	0,00	0,00
Reforma Agrária											
Colonização											
FU21 - Administração Geral											
FU21 - Demais Subfunções											
Indústria											
Promoção Industrial	0,00	0,00	0,00	0,00		0,00	0,00	0,00	0,00	0,00	0,00
Produção Industrial											
Mineração											
Propriedade Industrial											
Normatização e Qualidade											
FU22 - Administração Geral											
FU22 - Demais Subfunções											
Comércio e Serviços											
Comércio e Serviços	0,00	0,00	0,00	0,00		0,00	0,00	0,00	0,00	0,00	0,00
Promoção Comercial											
ComercIALIZAÇÃO											
Comércio Exterior											
Serviços Financeiros											
Turismo											
FU23 - Administração Geral											
FU23 - Demais Subfunções											
Comunicações											
Comunicações	0,00	0,00	0,00	0,00		0,00	0,00	0,00	0,00	0,00	0,00
Comunicações Postais											
Telecomunicações											
FU24 - Administração Geral											
FU24 - Demais Subfunções											
Energia											
Energia	0,00	0,00	0,00	0,00		0,00	0,00	0,00	0,00	0,00	0,00
Conservação de Energia											
Energia Elétrica											
Combustíveis Minerais											
Biocombustíveis											
FU25 - Administração Geral											
FU25 - Demais Subfunções											
Transporte											
Transporte	0,00	0,00	0,00	0,00		0,00	0,00	0,00	0,00	0,00	0,00
Transporte Aéreo											
Transporte Rodoviário											
Transporte Ferroviário											
Transporte Aquaviário											
Transportes Especiais											
FU26 - Administração Geral											
FU26 - Demais Subfunções											
Desporto e Lazer	0,00	0,00	0,00	0,00		0,00	0,00	0,00	0,00	0,00	0,00




**Relatório Resumido de Execução Orçamentária**  
**Prefeitura Municipal de Campos de Júlio - MT (Poder Executivo)**  
**Orçamentos Fiscal e da Seguridade Social**  
**CNPJ:**  
**Exercício: 2025**  
**Período de referência: 2º bimestre**

Função/Subfunção - Intra	DOTAÇÃO INICIAL	DOTAÇÃO ATUALIZADA (a)	DESPESAS EMPENHADAS NO BIMESTRE	DESPESAS EMPENHADAS ATÉ O BIMESTRE (b)	Execução da Despesa - Intra		DESPESAS LIQUIDADAS ATÉ O BIMESTRE (d)	SALDO (e) = (c-d)	INSCRITAS EM RESTOS A PAGAR NÃO PROCESSADOS (f)
					DESPESAS LIQUIDADAS NO BIMESTRE	% (d/b) (c)			
Desporto de Fomento									
Desporto Comunitário									
Lazer									
FU27 - Administração Geral									
FU27 - Demais Subfunções									
Encargos Especiais	0,00	0,00	0,00	0,00	0,00	0,00	0,00	0,00	0,00
Refinanciamento da Dívida Interna									
Refinanciamento da Dívida Externa									
Serviço da Dívida Interna									
Serviço da Dívida Externa									
Transferências									
Outros Encargos Especiais									
Transferências para a Educação Básica									
FU28 - Demais Subfunções									
Reserva de Contingência									

 <p>Sistema de Informações Contábeis e Fiscais do Setor Público Brasileiro TESOURO NACIONAL</p>	<b>Relatório Resumido de Execução Orçamentária</b>
	<b>Prefeitura Municipal de Campos de Júlio - MT (Poder Executivo)</b>
	<b>Orçamentos Fiscal e da Seguridade Social</b>
	<b>CNPJ:</b>
	<b>Exercício: 2025</b>
	<b>Período de referência: 2º bimestre</b>


RREO-Anexo 02 | Tabela 2.0 - Demonstrativo da Execução das Despesas por Função/Subfunção

Notas Explicativas	Valores
Notas Explicativas	30/04/2025
Notas Explicativas	-

 Sistema de Informações Contábeis e Fiscais do Setor Público Brasileiro TESOURONACIONAL	Relatório Resumido de Execução Orçamentária
	Prefeitura Municipal de Campos de Júlio - MT (Poder Executivo)
	Orçamentos Fiscal e da Seguridade Social
	CNPJ:
	Exercício: 2025
Período de referência: 2º bimestre	

RREO-Anexo 03 | Tabela 3.2 - Demonstrativo da Receita Corrente Líquida - Municípios

Especificação	Evolução da Receita Corrente Líquida											TOTAL (ULTIMOS 12 MESES)	PREVISÃO ATUALIZADA 2025	
	«MR-11»	«MR-10»	«MR-9»	«MR-8»	«MR-7»	«MR-6»	«MR-5»	«MR-4»	«MR-3»	«MR-2»	«MR-1»			«MR-0»
<b>RECEITAS CORRENTES (R)</b>	10.487.423,46	11.574.631,58	12.002.231,70	10.981.490,00	10.718.955,33	14.236.236,46	11.268.679,17	12.517.287,69	11.387.214,76	11.093.039,84	11.103.453,44	11.880.154,40	146.028.665,56	123.266.027,28
Impostos, Taxas e Contribuições de Melhoria	1.913.045,23	1.995.347,45	2.270.627,12	1.677.283,72	2.004.356,85	1.105.292,14	1.124.667,19	1.596.869,53	1.158.435,99	2.050.917,12	1.852.160,85	1.919.201,71	20.218.906,80	20.287.694,00
IPTU	480.200,44	478.742,83	635.555,83	70.782,30	29.416,60	16.202,98	7.888,05	31.732,12	19.571,48	25.839,11	25.588,92	26.207,54	1.280.377,30	1.280.377,30
ISS	797.022,97	806.147,56	1.004.202,79	871.829,83	588.698,56	643.978,20	516.411,90	660.024,94	586.161,62	591.428,69	624.119,77	693.070,30	8.670.000,04	11.570.460,00
ITBI	115.969,87	104.205,81	415.108,17	300.879,97	809.094,16	82.112,87	46.792,29	160.855,31	92.279,16	338.029,28	240.977,82	93.079,84	2.713.346,57	2.501.284,00
IRRF	345.516,96	436.045,68	352.184,20	368.350,92	526.023,14	354.848,04	463.179,87	631.796,34	338.738,20	495.720,06	421.038,04	448.170,06	5.091.597,50	3.520.200,00
Outros Impostos, Taxas e Contribuições de Melhoria	189.514,89	167.274,57	129.596,16	125.490,60	79.238,29	108.150,83	68.804,08	112.551,68	161.748,43	689.897,68	290.850,50	317.467,38	2.460.685,69	1.508.650,00
Contribuições	2.647,45	71.902,86	27.028,53	65.444,13	64.696,84	22.267,11	103.962,33	114.126,91	78.443,13	64.620,27	65.432,41	65.662,13	893.895,70	870.000,00
Rendimentos de Aplicação Financeira	478.006,53	453.037,25	525.399,85	509.700,50	487.652,38	555.632,87	484.361,61	572.293,25	625.133,56	644.089,58	637.068,81	729.269,95	6.672.749,14	3.253.200,00
Outras Receitas Patrimoniais	0,00	0,00	0,00	0,00	0,00	0,00	0,00	0,00	0,00	12.300,00	12,300,00	0,00	49,200,00	0,00
Receita Apresilhada	0,00	0,00	0,00	0,00	0,00	0,00	0,00	0,00	0,00	0,00	0,00	0,00	0,00	0,00
Receita Industrial	0,00	0,00	0,00	0,00	0,00	0,00	0,00	0,00	0,00	0,00	0,00	0,00	0,00	0,00
Receita de Serviços	136.296,97	448.281,68	163.392,22	162.252,96	171.127,29	110.424,89	136.445,21	138.158,91	116.801,37	186.982,36	210.429,52	217.849,10	2.241.242,28	2.153.200,00
Transferências Correntes	2.775.113,90	3.363.199,71	9.990.366,39	6.091.579,76	6.056.296,18	12.344.744,59	9.442.665,44	10.222.269,87	9.203.268,27	8.243.515,81	8.274.841,34	8.709.863,68	108.391.935,74	95.694.863,28
Conta-Paralela de FPM	1.136.518,90	1.200.428,60	1.325.438,28	1.008.479,16	1.077.296,70	901.140,32	1.133.498,91	1.860.749,04	1.151.188,55	1.544.762,11	1.011.296,92	1.033.247,14	14.453.541,71	16.345.000,00
Conta-Paralela de ERS	4.194.719,53	4.251.085,82	4.203.805,05	4.893.479,30	4.899.473,45	5.912.104,22	5.346.890,83	4.999.241,21	5.209.819,05	4.264.610,22	4.474.371,77	4.286.284,55	97.285.950,00	90.000.000,00
Conta-Paralela de FVIA	346.867,05	415.179,53	200.213,63	96.266,66	94.117,86	90.914,28	83.641,99	61.913,53	120.298,76	19.710,77	366.989,99	361.162,49	2.416.033,71	2.200.000,00
Conta-Paralela de FTR	10.182,47	92.213,45	46.807,54	0,00	347.240,67	3.011.244,95	347.720,58	547.205,35	125.116,07	16.988,20	65.865,36	91.213,52	4.000,000,00	4.000,000,00
Transferências de LC nº 61/1989	48.549,50	14.683,47	39.778,24	41.563,14	39.708,75	46.373,53	34.022,21	41.277,47	29.627,82	76.998,59	73.841,95	84.127,80	574.982,69	450.000,00
Transferências de FUNDEC	1.821.298,47	1.264.547,89	1.234.303,94	1.285.059,02	1.116.281,67	1.028.800,39	1.263.912,97	1.273.835,16	1.032.266,45	1.441.710,65	1.433.774,82	1.492.474,32	16.275.296,45	15.032.843,28
Outras Transferências Correntes	778.967,04	731.751,85	2.233.251,73	850.422,56	891.117,68	971.576,73	1.125.411,95	1.448.228,12	1.498.260,47	537.632,06	838.001,71	1.031.203,81	1.679.945,11	7.267.040,00
Outras Receitas Correntes	116.248,09	243.171,81	43.919,59	185.147,01	-53.125,62	56.855,15	65.582,39	53.889,22	33.375,16	68.807,90	113.525,12	638.298,88	1.556.575,50	1.088.100,00
<b>DEDUÇÕES (D)</b>	1.138.260,86	1.290.281,34	1.183.373,62	1.195.619,75	1.155.248,61	1.263.260,62	1.262.343,88	1.298.409,53	1.208.791,93	1.197.614,68	1.185.014,46	1.220.127,36	15.508.630,94	14.209.000,00
Contrib. do Setor para o Plano de Previdência	0,00	0,00	0,00	0,00	0,00	0,00	0,00	0,00	0,00	0,00	0,00	0,00	0,00	0,00
Compensações Finance. entre Regimes Previdenciários	0,00	0,00	0,00	0,00	0,00	0,00	0,00	0,00	0,00	0,00	0,00	0,00	0,00	0,00
Rendimentos de Aplicações de Recursos Previdenciários	0,00	0,00	0,00	0,00	0,00	0,00	0,00	0,00	0,00	0,00	0,00	0,00	0,00	0,00
Dedução de Receita para Formação do FUNDEC	1.138.260,86	1.290.281,34	1.183.373,62	1.195.619,75	1.155.248,61	1.263.260,62	1.262.343,88	1.298.409,53	1.208.791,93	1.197.614,68	1.185.014,46	1.220.127,36	15.508.630,94	14.209.000,00
<b>RECEITA CORRENTE LÍQUIDA (RL) = (R) - (D)</b>	9.349.162,60	10.284.350,24	11.818.858,08	9.785.870,25	9.563.706,72	12.972.975,84	9.986.335,29	11.218.987,76	10.189.422,83	9.895.425,16	9.918.438,98	10.668.331,04	131.519.034,62	109.057.027,28
(-) Transferências obrigatórias da União relativas às emendas individuais (art. 166-A § 1º da CF) (R)	0,00	0,00	256.969,00	0,00	0,00	0,00	0,00	0,00	0,00	0,00	0,00	0,00	256.969,00	0,00
<b>RECEITA CORRENTE LÍQUIDA AJUSTADA PARA CÁLCULO DOS LIMITES DE ENDORRAMENTO (LA) = (RL) - (R1)</b>	9.349.162,60	10.284.350,24	11.561.889,08	9.485.870,25	9.563.706,72	12.972.975,84	9.986.335,29	11.218.987,76	10.189.422,83	9.895.425,16	9.918.438,98	10.668.331,04	128.249.065,62	109.057.027,28
(-) Transferências obrigatórias da União relativas às emendas de bancada (art. 166, § 16, da CF) (R)	0,00	0,00	0,00	0,00	0,00	0,00	0,00	0,00	0,00	0,00	0,00	0,00	0,00	0,00
(-) Transferências da União relativas a remuneração dos agentes comunitários de saúde e de combate às endemias (CF, art. 198, § 1º V) (R)	90.861,91	38.942,09	64.852,00	64.852,00	64.852,00	64.852,00	64.852,00	129.904,00	69.828,00	69.828,00	69.828,00	69.828,00	863.880,00	780.000,00
(-) Outras Deduções Constitucionais ou Legais (R)	0,00	0,00	0,00	0,00	0,00	0,00	0,00	0,00	0,00	0,00	0,00	0,00	0,00	0,00
<b>RECEITA CORRENTE LÍQUIDA AJUSTADA PARA CÁLCULO DOS LIMITES DA DESPESA COM PESSOAL (RP) = (LA) - (R1) - (R2) - (R3) - (R4)</b>	9.258.300,69	10.245.408,15	11.506.937,08	9.421.018,25	9.498.854,72	12.227.223,84	9.921.483,29	11.089.083,76	9.919.594,83	9.785.597,16	9.848.610,98	10.598.503,04	123.435.184,62	108.277.027,28


 <p>Sistema de Informações Contábeis e Fiscais do Setor Público Brasileiro TESOURO NACIONAL</p>	<b>Relatório Resumido de Execução Orçamentária</b>
	<b>Prefeitura Municipal de Campos de Júlio - MT (Poder Executivo)</b>
	<b>Orçamentos Fiscal e da Seguridade Social</b>
	<b>CNPJ:</b>
	<b>Exercício: 2025</b>
	<b>Período de referência: 2º bimestre</b>

**RREO-Anexo 03 | Tabela 3.2 - Demonstrativo da Receita Corrente Líquida - Municípios**

Notas Explicativas	Valores
	30/04/2025
Notas Explicativas	-
Notas Explicativas	-


**RREO-Anexo 04 | Tabela 4 - Demonstrativo das Receitas e Despesas Previdenciárias**

Receitas Previdenciárias - RPPS - Fundo em Capitalização (Plano Previdenciário)	Execução da Receita	
	PREVISÃO ATUALIZADA (a)	RECEITAS REALIZADAS ATÉ O BIMESTRE (b)
<b>Receitas</b>	-	-
<b>RECEITAS CORRENTES (I)</b>	0,00	0,00
Receita de Contribuições dos Segurados	0,00	0,00
Ativo		
Inativo		
Pensionista		
Receita de Contribuições Patronais	0,00	0,00
Ativo		
Inativo		
Pensionista		
Receita Patrimonial	0,00	0,00
Receitas Imobiliárias		
Receitas de Valores Mobiliários		
Outras Receitas Patrimoniais		
Receita de Serviços		
Outras Receitas Correntes	0,00	0,00
Compensação Financeira entre os Regimes		
Receita de Aportes Periódicos para Amortização de Déficit Atuarial do RPPS (II)		
Demais Receitas Correntes		
<b>RECEITAS DE CAPITAL (III)</b>	0,00	0,00
Alienação de Bens, Direitos e Ativos		
Amortização de Empréstimos		
Outras Receitas de Capital		
<b>TOTAL DAS RECEITAS DO FUNDO EM CAPITALIZAÇÃO (IV) = (I + III - II)</b>	0,00	0,00

 <p>Sistema de Informações Contábeis e Fiscais do Setor Público Brasileiro TESOURO NACIONAL</p>	<b>Relatório Resumido de Execução Orçamentária</b>
	<b>Prefeitura Municipal de Campos de Júlio - MT (Poder Executivo)</b>
	<b>Orçamentos Fiscal e da Seguridade Social</b>
	<b>CNPJ:</b>
	<b>Exercício: 2025</b>
	<b>Período de referência: 2º bimestre</b>

**RREO-Anexo 04 | Tabela 4 - Demonstrativo das Receitas e Despesas Previdenciárias**

Despesas Previdenciárias - RPPS - Fundo em Capitalização (Plano Previdenciário)	Execução da Despesa				
	DOTAÇÃO ATUALIZADA (c)	DESPESAS EMPENHADAS ATÉ O BIMESTRE (d)	DESPESAS LIQUIDADAS ATÉ O BIMESTRE (e)	DESPESAS PAGAS ATÉ O BIMESTRE (f)	INSCRITAS EM RESTOS A PAGAR NÃO PROCESSADOS NO EXERCÍCIO (g)
<b>Despesas</b>	-	-	-	-	-
Benefícios	0,00	0,00	0,00	0,00	0,00
Aposentadorias					
Pensões por Morte					
Outras Despesas Previdenciárias	0,00	0,00	0,00	0,00	0,00
Compensação Financeira entre os Regimes					
Demais Despesas Previdenciárias					
<b>TOTAL DAS DESPESAS DO FUNDO EM CAPITALIZAÇÃO (V)</b>	<b>0,00</b>	<b>0,00</b>	<b>0,00</b>	<b>0,00</b>	<b>0,00</b>
<b>RESULTADO PREVIDENCIÁRIO - FUNDO EM CAPITALIZAÇÃO (VI) = (IV - V)</b>					

 Sistema de Informações Contábeis e Fiscais do Setor Público Brasileiro <b>TESOURO NACIONAL</b>	<b>Relatório Resumido de Execução Orçamentária</b>
	<b>Prefeitura Municipal de Campos de Júlio - MT (Poder Executivo)</b>
	<b>Orçamentos Fiscal e da Seguridade Social</b>
	<b>CNPJ:</b>
	<b>Exercício: 2025</b>
	<b>Período de referência: 2º bimestre</b>

**RREO-Anexo 04 | Tabela 4 - Demonstrativo das Receitas e Despesas Previdenciárias**

Recursos RPPS Arrecadados em Exercícios Anteriores	Previsão Orçamentária
Recursos RPPS Arrecadados em Exercícios Anteriores	PREVISÃO ORÇAMENTÁRIA
VALOR	-

**RREO-Anexo 04 | Tabela 4 - Demonstrativo das Receitas e Despesas Previdenciárias**

Reserva Orçamentária do RPPS	Previsão Orçamentária
Reserva Orçamentária do RPPS	PREVISÃO ORÇAMENTÁRIA
VALOR	-

**RREO-Anexo 04 | Tabela 4 - Demonstrativo das Receitas e Despesas Previdenciárias**


Aportes de Recursos para o Fundo em Capitalização do RPPS	Aportes de Recursos
Aportes de Recursos para o Fundo em Capitalização do RPPS	APORTES REALIZADOS
Plano de Amortização - Contribuição Patronal Suplementar	-
Plano de Amortização - Aporte Periódico de Valores Predefinidos	
Outros Aportes para o RPPS	
Recursos para Cobertura de Déficit Financeiro	

**RREO-Anexo 04 | Tabela 4 - Demonstrativo das Receitas e Despesas Previdenciárias**

Bens e Direitos do RPPS ( Fundo em Capitalização)	Período de Referência
Bens e Direitos do RPPS ( Fundo em Capitalização)	SALDO ATUAL
Caixa e Equivalentes de Caixa	-
Investimentos e Aplicações	
Outros Bens e Direitos	


**RREO-Anexo 04 | Tabela 4 - Demonstrativo das Receitas e Despesas Previdenciárias**

Receitas Previdenciárias - RPPS - Fundo em Repartição (Plano Financeiro)	Execução da Receita	
	PREVISÃO ATUALIZADA (a)	RECEITAS REALIZADAS ATÉ O BIMESTRE (b)
<b>Receitas</b>	-	-
RECEITAS CORRENTES (VII)	0,00	0,00
Receita de Contribuições dos Segurados	0,00	0,00
Ativo		
Inativo		
Pensionista		
Receita de Contribuições Patronais	0,00	0,00
Ativo		
Inativo		
Pensionista		
Receita Patrimonial	0,00	0,00
Receitas Imobiliárias		
Receitas de Valores Mobiliários		
Outras Receitas Patrimoniais		
Receita de Serviços		
Outras Receitas Correntes	0,00	0,00
Compensação Financeira entre os Regimes		
Demais Receitas Correntes		
RECEITAS DE CAPITAL (VIII)	0,00	0,00
Alienação de Bens, Direitos e Ativos		
Amortização de Empréstimos		
Outras Receitas de Capital		
<b>TOTAL DAS RECEITAS DO FUNDO EM REPARTIÇÃO (IX) = (VII + VIII)</b>	<b>0,00</b>	<b>0,00</b>

 <p>Sistema de Informações Contábeis e Fiscais do Setor Público Brasileiro TESOURO NACIONAL</p>	<b>Relatório Resumido de Execução Orçamentária</b>
	<b>Prefeitura Municipal de Campos de Júlio - MT (Poder Executivo)</b>
	<b>Orçamentos Fiscal e da Seguridade Social</b>
	<b>CNPJ:</b>
	<b>Exercício: 2025</b>
	<b>Período de referência: 2º bimestre</b>

**RREO-Anexo 04 | Tabela 4 - Demonstrativo das Receitas e Despesas Previdenciárias**

Despesas Previdenciárias - RPPS - Fundo em Repartição (Plano Financeiro)	Execução da Despesa				
	DOTAÇÃO ATUALIZADA (c)	DESPESAS EMPENHADAS ATÉ O BIMESTRE (d)	DESPESAS LIQUIDADAS ATÉ O BIMESTRE (e)	DESPESAS PAGAS ATÉ O BIMESTRE (f)	INSCRITAS EM RESTOS A PAGAR NÃO PROCESSADOS NO EXERCÍCIO (g)
<b>Despesas</b>	-	-	-	-	-
Benefícios	0,00	0,00	0,00	0,00	0,00
Aposentadorias					
Pensões por Morte					
Outras Despesas Previdenciárias	0,00	0,00	0,00	0,00	0,00
Compensação Financeira entre os Regimes					
Demais Despesas Previdenciárias					
<b>TOTAL DAS DESPESAS DO FUNDO EM REPARTIÇÃO (X)</b>	<b>0,00</b>	<b>0,00</b>	<b>0,00</b>	<b>0,00</b>	<b>0,00</b>
<b>RESULTADO PREVIDENCIÁRIO - FUNDO EM REPARTIÇÃO (XI) = (IX - X)</b>					

 Sistema de Informações Contábeis e Fiscais do Setor Público Brasileiro <b>TESOURO NACIONAL</b>	<b>Relatório Resumido de Execução Orçamentária</b>
	<b>Prefeitura Municipal de Campos de Júlio - MT (Poder Executivo)</b>
	<b>Orçamentos Fiscal e da Seguridade Social</b>
	<b>CNPJ:</b>
	<b>Exercício: 2025</b>
	<b>Período de referência: 2º bimestre</b>

**RREO-Anexo 04 | Tabela 4 - Demonstrativo das Receitas e Despesas Previdenciárias**


Aportes de Recursos para o Fundo em Repartição do RPPS	Aportes de Recursos
	APORTES REALIZADOS
<b>Aportes de Recursos para o Fundo em Repartição do RPPS</b>	-
Recursos para Cobertura de Insuficiências Financeiras	
Recursos para Formação de Reserva	

**RREO-Anexo 04 | Tabela 4 - Demonstrativo das Receitas e Despesas Previdenciárias**

Bens e Direitos do RPPS ( Fundo em Repartição)	Período de Referência
	SALDO ATUAL
<b>Bens e Direitos do RPPS ( Fundo em Repartição)</b>	-
Caixa e Equivalentes de Caixa	
Investimentos e Aplicações	
Outros Bens e Direitos	


**RREO-Anexo 04 | Tabela 4 - Demonstrativo das Receitas e Despesas Previdenciárias**

Receitas da Administração - RPPS	Execução da Receita	
	PREVISÃO ATUALIZADA (a)	RECEITAS REALIZADAS ATÉ O BIMESTRE (b)
<b>Receitas da Administração - RPPS</b>	-	-
RECEITAS CORRENTES		
TOTAL DAS RECEITAS DA ADMINISTRAÇÃO RPPS - (XII)	0,00	0,00

 <p>Sistema de Informações Contábeis e Fiscais do Setor Público Brasileiro TESOURO NACIONAL</p>	<b>Relatório Resumido de Execução Orçamentária</b>
	<b>Prefeitura Municipal de Campos de Júlio - MT (Poder Executivo)</b>
	<b>Orçamentos Fiscal e da Seguridade Social</b>
	<b>CNPJ:</b>
	<b>Exercício: 2025</b>
	<b>Período de referência: 2º bimestre</b>

**RREO-Anexo 04 | Tabela 4 - Demonstrativo das Receitas e Despesas Previdenciárias**

Despesas da Administração - RPPS	Execução da Despesa				
	DOTAÇÃO ATUALIZADA (c)	DESPESAS EMPENHADAS ATÉ O BIMESTRE (d)	DESPESAS LIQUIDADAS ATÉ O BIMESTRE (e)	DESPESAS PAGAS ATÉ O BIMESTRE (f)	INSCRITAS EM RESTOS A PAGAR NÃO PROCESSADOS NO EXERCÍCIO (g)
<b>Despesas da Administração - RPPS</b>	-	-	-	-	-
DESPESAS CORRENTES (XIII)	0,00	0,00	0,00	0,00	0,00
Pessoal e Encargos Sociais					
Demais Despesas Correntes					
DESPESAS DE CAPITAL (XIV)					
TOTAL DAS DESPESAS DA ADMINISTRAÇÃO RPPS (XV) = (XIII + XIV)	0,00	0,00	0,00	0,00	0,00
RESULTADO DA ADMINISTRAÇÃO RPPS (XVI) = (XII - XV)					


 Sistema de Informações Contábeis e Fiscais do Setor Público Brasileiro <b>TESOURO NACIONAL</b>	<b>Relatório Resumido de Execução Orçamentária</b>
	<b>Prefeitura Municipal de Campos de Júlio - MT (Poder Executivo)</b>
	<b>Orçamentos Fiscal e da Seguridade Social</b>
	<b>CNPJ:</b>
	<b>Exercício: 2025</b>
	<b>Período de referência: 2º bimestre</b>

**RREO-Anexo 04 | Tabela 4 - Demonstrativo das Receitas e Despesas Previdenciárias**

Bens e Direitos - Administração do RPPS	Período de Referência
	SALDO ATUAL
<b>Bens e Direitos - Administração do RPPS</b>	-
Caixa e Equivalentes de Caixa	
Investimentos e Aplicações	
Outros Bens e Direitos	


**RREO-Anexo 04 | Tabela 4 - Demonstrativo das Receitas e Despesas Previdenciárias**

Receitas Previdenciárias (Benefícios Mantidos Pelo Tesouro)	Execução da Receita	
	PREVISÃO ATUALIZADA (a)	RECEITAS REALIZADAS ATÉ O BIMESTRE (b)
<b>Receitas Previdenciárias (Benefícios Mantidos Pelo Tesouro)</b>	-	-
Contribuições dos Servidores		
Demais Receitas Previdenciárias		
<b>TOTAL DAS RECEITAS (BENEFÍCIOS MANTIDOS PELO TESOURO) (XVII)</b>	<b>0,00</b>	<b>0,00</b>

 Sistema de Informações Contábeis e Fiscais do Setor Público Brasileiro TESOURENACIONAL	<b>Relatório Resumido de Execução Orçamentária</b>
	<b>Prefeitura Municipal de Campos de Júlio - MT (Poder Executivo)</b>
	<b>Orçamentos Fiscal e da Seguridade Social</b>
	<b>CNPJ:</b>
	<b>Exercício: 2025</b>
	<b>Período de referência: 2º bimestre</b>

**RREO-Anexo 04 | Tabela 4 - Demonstrativo das Receitas e Despesas Previdenciárias**

Despesas Previdenciárias (Benefícios Mantidos Pelo Tesouro)	Execução da Despesa				
	DOTAÇÃO ATUALIZADA (c)	DESPESAS EMPENHADAS ATÉ O BIMESTRE (d)	DESPESAS LIQUIDADAS ATÉ O BIMESTRE (e)	DESPESAS PAGAS ATÉ O BIMESTRE (f)	INSCRITAS EM RESTOS A PAGAR NÃO PROCESSADOS NO EXERCÍCIO (g)
<b>Despesas Previdenciárias (Benefícios Mantidos Pelo Tesouro)</b>	-	-	-	-	-
Aposentadorias					
Pensões					
Outras Despesas Previdenciárias					
TOTAL DAS DESPESAS (BENEFÍCIOS MANTIDOS PELO TESOUREIRO) (XVIII)	0,00	0,00	0,00	0,00	0,00
RESULTADO DOS BENEFÍCIOS MANTIDOS PELO TESOUREIRO (XIX) = (XVII) - (XVIII)					


 <p>Sistema de Informações Contábeis e Fiscais do Setor Público Brasileiro TESOURO NACIONAL</p>	<b>Relatório Resumido de Execução Orçamentária</b>
	<b>Prefeitura Municipal de Campos de Júlio - MT (Poder Executivo)</b>
	<b>Orçamentos Fiscal e da Seguridade Social</b>
	<b>CNPJ:</b>
	<b>Exercício: 2025</b>
	<b>Período de referência: 2º bimestre</b>

RREO-Anexo 04 | Tabela 4 - Demonstrativo das Receitas e Despesas Previdenciárias

Notas Explicativas	Valores
	30/04/2025
Notas Explicativas	-


RREO-Anexo 06 | Tabela 6.3 - Demonstrativo dos Resultados Primário e Nominal - Municípios

Cálculo Acima da Linha - Receitas Primárias	Receita Orçamentária	
	PREVISÃO ATUALIZADA	Até o Bimestre / 2025 RECEITAS REALIZADAS (a)
<b>Cálculo Acima da Linha - Receitas Primárias</b>	-	-
RECEITAS CORRENTES (EXCETO FONTES RPPS) (I)	109,094,327.26	40,481,151.07
Impostos, Taxas e Contribuições de Melhoria	20,267,694.00	6,530,515.57
IPTU	1,367,000.00	97,307.05
ISS	11,370,460.00	2,665,684.58
ITBI	2,501,584.00	693,898.00
IRRF	3,520,000.00	1,613,661.35
Outros Impostos, Taxas e Contribuições de Melhoria	1,508,650.00	1,459,964.59
Contribuições	870,000.00	265,759.32
Receita Patrimonial	3,253,900.00	2,645,861.90
Aplicações Financeiras (II)	3,253,900.00	2,596,661.90
Outras Receitas Patrimoniais	0.00	49,200.00
Transferências Correntes	81,483,283.26	29,391,747.47
Cota-Parte do FPM	13,333,300.00	3,797,596.04
Cota-Parte do ICMS	40,000,000.00	14,844,390.96
Cota-Parte do IPVA	1,600,000.00	838,025.15
Cota-Parte do ITR	3,200,000.00	239,424.84
Transferências da LC nº 61/1989	450,000.00	267,126.38
Transferências do FUNDEB	15,632,943.26	5,899,966.05
Outras Transferências Correntes	7,267,040.00	3,505,218.05
Demais Receitas Correntes	3,219,450.00	1,647,266.81
Outras Receitas Financeiras (III)	600,000.00	88,141.02
Receitas Correntes Restantes	2,619,450.00	1,559,125.79
RECEITAS PRIMÁRIAS CORRENTES (EXCETO FONTES RPPS) (IV) = (I - (II + III))	105,240,427.26	37,796,348.15
RECEITAS PRIMÁRIAS CORRENTES (COM FONTES RPPS) (V)	0.00	0.00
RECEITAS NÃO PRIMÁRIAS CORRENTES (COM FONTES RPPS) (VI)	0.00	0.00
RECEITAS DE CAPITAL (EXCETO FONTES RPPS) (VII)	20,468,592.00	134,672.18
Operações de Crédito (VIII)	0.00	0.00
Amortização de Empréstimos (IX)	5,000.00	5,941.60
Alienação de Bens	621,000.00	128,730.58
Receitas de Alienação de Investimentos Temporários (X)	0.00	0.00
Receitas de Alienação de Investimentos Permanentes (XI)	0.00	0.00
Outras Aliações de Bens	621,000.00	128,730.58
Transferências de Capital	19,843,592.00	0.00
Convênios	17,962,204.00	0.00
Outras Transferências de Capital	1,881,388.00	0.00
Outras Receitas de Capital	0.00	0.00
Outras Receitas de Capital Não Primárias (XII)	0.00	0.00
Outras Receitas de Capital Primárias	0.00	0.00
RECEITAS PRIMÁRIAS DE CAPITAL (EXCETO FONTES RPPS) (XIII) = (VII - (VIII + IX + X + XI + XII))	20,468,592.00	128,730.58
RECEITAS PRIMÁRIAS DE CAPITAL (COM FONTES RPPS) (XIV)	0.00	0.00
RECEITAS NÃO PRIMÁRIAS DE CAPITAL (COM FONTES RPPS) (XV)	0.00	0.00
RECEITA PRIMÁRIA TOTAL (XVI) = (IV + V + XIII + XIV)	125,705,019.26	37,925,078.73
RECEITA PRIMÁRIA TOTAL (EXCETO FONTES RPPS) (XVII) = (IV + XIII)	125,705,019.26	37,925,078.73

 <p>Sistema de Informações Contábeis e Fiscais do Setor Público Brasileiro TESOURO NACIONAL</p>	<b>Relatório Resumido de Execução Orçamentária</b>
	<b>Prefeitura Municipal de Campos de Júlio - MT (Poder Executivo)</b>
	<b>Orçamentos Fiscal e da Seguridade Social</b>
	<b>CNPJ:</b>
	<b>Exercício: 2025</b>
	<b>Período de referência: 2º bimestre</b>

**RREO-Anexo 06 | Tabela 6.3 - Demonstrativo dos Resultados Primário e Nominal - Municípios**

Cálculo Acima da Linha - Despesas Primárias	Despesa Orçamentária						
	DOTAÇÃO ATUALIZADA	DESPESAS EMPENHADAS	DESPESAS LIQUIDADAS	DESPESAS PAGAS (a)	RESTOS A PAGAR PROCESSADOS PAGOS (b)	RESTOS A PAGAR NÃO PROCESSADOS	
						LIQUIDADOS	PAGOS (c)
<b>Cálculo Acima da Linha - Despesas Primárias</b>	-	-	-	-	-	-	-
DESPESAS CORRENTES (EXCETO FONTES RPPS) (XVIII)	90.065.023,28	37.511.920,73	25.828.798,54	24.845.067,99		338.585,18	4.778.201,57
Pessoal e Encargos Sociais	44.767.198,33	15.501.539,05	15.501.539,05	14.990.656,08		250.956,73	0,00
Juros e Encargos da Dívida (XIX)	0,00	0,00	0,00	0,00		0,00	0,00
Outras Despesas Correntes	45.297.824,95	22.010.381,68	10.327.259,49	9.854.411,91		87.628,45	4.778.201,57
DESPESAS PRIMÁRIAS CORRENTES (EXCETO FONTES RPPS) (XX) = (XVIII - XIX)	90.065.023,28	37.511.920,73	25.828.798,54	24.845.067,99		338.585,18	4.778.201,57
DESPESAS PRIMÁRIAS CORRENTES (COM FONTES RPPS) (XXI)	0,00	0,00	0,00	0,00		0,00	0,00
DESPESAS NÃO PRIMÁRIAS CORRENTES (COM FONTES RPPS) (XXII)	0,00	0,00	0,00	0,00		0,00	0,00
DESPESAS DE CAPITAL (EXCETO FONTES RPPS) (XXIII)	51.090.621,74	6.764.432,37	820.041,57	775.092,22		381.878,00	1.962.758,96
Investimentos	51.075.621,74	6.764.432,37	820.041,57	775.092,22		381.878,00	1.962.758,96
Inversões Financeiras	15.000,00	0,00	0,00	0,00		0,00	0,00
Concessão de Empréstimos e Financiamentos (XXIV)	15.000,00	0,00	0,00	0,00		0,00	0,00
Aquisição de Título de Capital já Integralizado (XXV)	0,00	0,00	0,00	0,00		0,00	0,00
Aquisição de Título de Crédito (XXVI)	0,00	0,00	0,00	0,00		0,00	0,00
Demais Inversões Financeiras	0,00	0,00	0,00	0,00		0,00	0,00
Amortização da Dívida (XXVII)	0,00	0,00	0,00	0,00		0,00	0,00
DESPESAS PRIMÁRIAS DE CAPITAL (EXCETO FONTES RPPS) (XXVIII) = (XXIII - (XXIV + XXV + XXVI + XXVII))	51.075.621,74	6.764.432,37	820.041,57	775.092,22		381.878,00	1.962.758,96
RESERVA DE CONTINGÊNCIA (XXIX)	1.075.640,00						
DESPESAS PRIMÁRIAS DE CAPITAL (COM FONTES RPPS) (XXX)	0,00	0,00	0,00	0,00		0,00	0,00
DESPESAS NÃO PRIMÁRIAS DE CAPITAL (COM FONTES RPPS) (XXXI)	0,00	0,00	0,00	0,00		0,00	0,00
DESPESA PRIMÁRIA TOTAL (XXXII) = (XX + XXI + XXVII + XXIX + XXX)	142.216.285,02	44.276.353,10	26.648.840,11	25.620.160,21		720.463,18	6.740.960,53
DESPESA PRIMÁRIA TOTAL (EXCETO FONTES RPPS) (XXXIII) = (XX + XXVIII + XXIX)	142.216.285,02	44.276.353,10	26.648.840,11	25.620.160,21		720.463,18	6.740.960,53

 Sistema de Informações Contábeis e Fiscais do Setor Público Brasileiro <b>TESOURO NACIONAL</b>	<b>Relatório Resumido de Execução Orçamentária</b>
	<b>Prefeitura Municipal de Campos de Júlio - MT (Poder Executivo)</b>
	<b>Orçamentos Fiscal e da Seguridade Social</b>
	<b>CNPJ:</b>
	<b>Exercício: 2025</b>
	<b>Período de referência: 2º bimestre</b>

**RREO-Anexo 06 | Tabela 6.3 - Demonstrativo dos Resultados Primário e Nominal - Municípios**

Resultado Primário - Acima da Linha	Até o Bimestre / 2025	
	VALOR	
<b>Resultado Primário - Acima da Linha</b>	-	
RESULTADO PRIMÁRIO (COM RPPS) - Acima da Linha (XXXIV) = (XVIa - (XXXIIa + XXXIIb + XXXIIc))		5,008,758,91
RESULTADO PRIMÁRIO (SEM RPPS) - Acima da Linha (XXXV) = (XVIIa - (XXXIIIa + XXXIIIb + XXXIIIc))		5,008,758,91

**RREO-Anexo 06 | Tabela 6.3 - Demonstrativo dos Resultados Primário e Nominal - Municípios**

Meta Fiscal para o Resultado Primário	Meta Fixada na LDO	
	VALOR CORRENTE	
<b>Meta Fiscal para o Resultado Primário</b>	-	
Meta fixada no Anexo de Metas Fiscais da LDO para o exercício de referência		6.207.132,21

**RREO-Anexo 06 | Tabela 6.3 - Demonstrativo dos Resultados Primário e Nominal - Municípios**

Juros Nominais	Até o Bimestre / 2025	
	VALOR INCORRIDO	
<b>Juros Nominais</b>	-	
Juros, Encargos e Variações Monetárias Ativos (Exceto RPPS) (XXXVI)		2,596,661,90
Juros, Encargos e Variações Monetárias Passivos (Exceto RPPS) (XXXVII)		0,00

**RREO-Anexo 06 | Tabela 6.3 - Demonstrativo dos Resultados Primário e Nominal - Municípios**

Resultado Nominal - Acima da Linha	Até o Bimestre / 2025	
	VALOR	
<b>Resultado Nominal - Acima da Linha</b>	-	
RESULTADO NOMINAL (SEM RPPS) - Acima da Linha (XXXVIII) = XXXV + (XXXVI - XXXVII)		7,605,420,81

**RREO-Anexo 06 | Tabela 6.3 - Demonstrativo dos Resultados Primário e Nominal - Municípios**

Cálculo Abaixo da Linha - Resultado Nominal	Saldo	
	Em 31/12/2024 (a)	Até o Bimestre 2025 (b)
<b>Cálculo Abaixo da Linha - Resultado Nominal</b>	-	-
DÍVIDA CONSOLIDADA (XXXIX)	0,00	6,400,00
DEDUÇÕES (XL)	78,829,911,89	87,074,663,94
Disponibilidade de Caixa	78,829,911,89	87,074,663,94
Disponibilidade de Caixa Bruta	80,165,959,29	88,079,434,19
(-) Restos a Pagar Processados (XLI)	930,217,09	375,018,01
(-) Depósitos Resgatáveis e Valores Vinculados	405,630,31	629,752,24
Demais Haveres Financeiros	0,00	0,00
DÍVIDA CONSOLIDADA LÍQUIDA (XLII) = (XXXIX - XL)	-78,829,911,89	-87,068,263,94

**RREO-Anexo 06 | Tabela 6.3 - Demonstrativo dos Resultados Primário e Nominal - Municípios**


Resultado Nominal - Abaixo da Linha	Até o Bimestre / 2025	
	VALOR	
<b>Resultado Nominal - Abaixo da Linha</b>	-	
RESULTADO NOMINAL (SEM RPPS) - Abaixo da Linha (XLIII) = (XLIIa - XLIIb)		8,238,352,05

**RREO-Anexo 06 | Tabela 6.3 - Demonstrativo dos Resultados Primário e Nominal - Municípios**

Meta Fiscal para o Resultado Nominal	Meta Fixada na LDO	
	VALOR CORRENTE	
<b>Meta Fiscal para o Resultado Nominal</b>	-	
Meta fixada no Anexo de Metas Fiscais da LDO para o exercício de referência		9,000,295,71

**RREO-Anexo 06 | Tabela 6.3 - Demonstrativo dos Resultados Primário e Nominal - Municípios**

Ajuste Metodológico	Até o Bimestre / 2025	
	VALOR	
<b>Ajuste Metodológico</b>	-	
VARIACÃO DO SALDO DE RPP (XLIV) = (XLIIb - XLIIa)		-555,199,08
RECEITA DE ALIENAÇÃO DE INVESTIMENTOS PERMANENTES (XLV) = (XI)		0,00
VARIACÃO CAMBIAL (XLVI)		0,00
VARIACÃO DO SALDO DE PRECATÓRIOS INTEGRANTES DA DC (XLVII)		0,00
VARIACÃO DO SALDO DAS DEMAIS OBRIGAÇÕES INTEGRANTES DA DC (XLVIII)		0,00
OUTROS AJUSTES (XLIX)		0,00
RESULTADO NOMINAL (SEM RPPS) AJUSTADO - Abaixo da Linha (L) = (XLIII + (XLIV - XLV - XLVI + XLVII + XLVIII) +/- (XLIX))		7,683,152,97

 Sistema de Informações Contábeis e Fiscais do Setor Público Brasileiro <b>TESOURO NACIONAL</b>	<b>Relatório Resumido de Execução Orçamentária</b>
	<b>Prefeitura Municipal de Campos de Júlio - MT (Poder Executivo)</b>
	<b>Orçamentos Fiscal e da Seguridade Social</b>
	<b>CNPJ:</b>
	<b>Exercício: 2025</b>
	<b>Período de referência: 2º bimestre</b>

**RREO-Anexo 06 | Tabela 6.3 - Demonstrativo dos Resultados Primário e Nominal - Municípios**

Resultado Primário - Abaixo da Linha	Até o Bimestre / 2025
	VALOR
<b>Resultado Primário - Abaixo da Linha</b>	-
RESULTADO PRIMÁRIO (SEM RPPS) - Abaixo da Linha (L) = (L) - (XXXVI - XXXVII)	5,086,491,07

**RREO-Anexo 06 | Tabela 6.3 - Demonstrativo dos Resultados Primário e Nominal - Municípios**

Informações Adicionais	PREVISÃO ORÇAMENTÁRIA
	PREVISÃO ORÇAMENTÁRIA
<b>Informações Adicionais</b>	-
SALDO DE EXERCÍCIOS ANTERIORES	12,684,665,76
Recursos Arrecadados em Exercícios Anteriores - RPPS	0,00
Superávit Financeiro Utilizado para Abertura e Reabertura de Créditos Adicionais	12,684,665,76
RESERVA ORÇAMENTÁRIA DO RPPS	0,00

**RREO-Anexo 06 | Tabela 6.3 - Demonstrativo dos Resultados Primário e Nominal - Municípios**

Notas Explicativas	Valores
	30/04/2025
<b>Notas Explicativas</b>	-
Notas Explicativas	


 Sistema de Informações Contábeis e Fiscais do Setor Público Brasileiro TESOURONACIONAL	<b>Relatório Resumido de Execução Orçamentária</b>
	<b>Prefeitura Municipal de Campos de Júlio - MT (Poder Executivo)</b>
	<b>Orçamentos Fiscal e da Seguridade Social</b>
	<b>CNPJ:</b>
	<b>Exercício: 2025</b>
	<b>Período de referência: 2º bimestre</b>

**RREO-Anexo 07 | Tabela 7.0 - Demonstrativo dos Restos à Pagar por Poder e Órgão - Municípios**

Poder-Órgão	Poder-Órgão												
	RESTOS A PAGAR PROCESSADOS						RESTOS A PAGAR NÃO PROCESSADOS						
	Inscritos		Pagos (c)	Cancelados (d)	Saldo e = (a+ b) - (c + d)		Inscritos		Liquidados (h)	Pagos (i)	Cancelados (j)	Saldo k = (f + g) - (i + j)	
Em Exercícios Anteriores (a)	Em 31 de dezembro de 2024 (b)					Em Exercícios Anteriores (f)	Em 31 de dezembro de 2024 (g)						
RESTOS A PAGAR (EXCETO INTRA-ORÇAMENTÁRIOS) (I)	7.229,10	922.887,99	720.463,18	0,00	209.753,91	1.239.937,03	12.039.169,28	6.740.960,53	6.576.696,43	1.293.192,88	5.410.217,00	5.619.870,91	5.619.870,91
PODER EXECUTIVO	7.229,10	922.887,99	720.463,18	0,00	209.753,91	1.239.937,03	12.039.528,56	6.738.317,81	6.573.953,71	1.293.192,88	5.410.217,00	5.619.870,91	5.619.870,91
PODER LEGISLATIVO	0,00	0,00	0,00	0,00	0,00	0,00	2.642,72	2.642,72	2.642,72	0,00	0,00	0,00	0,00
Câmara Municipal	0,00	0,00	0,00	0,00	0,00	0,00	2.642,72	2.642,72	2.642,72	0,00	0,00	0,00	0,00
Tribunal de Contas do Município													
RESTOS A PAGAR (INTRA-ORÇAMENTÁRIOS) (II)	0,00	0,00	0,00	0,00	0,00	0,00	0,00	0,00	0,00	0,00	0,00	0,00	0,00
TOTAL (I + II) (L)	7.229,10	922.887,99	720.463,18	0,00	209.753,91	1.239.937,03	12.039.169,28	6.740.960,53	6.576.696,43	1.293.192,88	5.410.217,00	5.619.870,91	5.619.870,91

**RREO-Anexo 07 | Tabela 7.0 - Demonstrativo dos Restos à Pagar por Poder e Órgão - Municípios**

Poder-Órgão - Intra	Poder-Órgão - Intra												
	RESTOS A PAGAR PROCESSADOS						RESTOS A PAGAR NÃO PROCESSADOS						
	Inscritos		Pagos (c)	Cancelados (d)	Saldo e = (a+ b) - (c + d)		Inscritos		Liquidados (h)	Pagos (i)	Cancelados (j)	Saldo k = (f + g) - (i + j)	
Em Exercícios Anteriores (a)	Em 31 de dezembro de 2024 (b)					Em Exercícios Anteriores (f)	Em 31 de dezembro de 2024 (g)						
RESTOS A PAGAR (INTRA-ORÇAMENTÁRIOS) (I)	0,00	0,00	0,00	0,00	0,00	0,00	0,00	0,00	0,00	0,00	0,00	0,00	0,00
PODER EXECUTIVO	0,00	0,00	0,00	0,00	0,00	0,00	0,00	0,00	0,00	0,00	0,00	0,00	0,00
PODER LEGISLATIVO	0,00	0,00	0,00	0,00	0,00	0,00	0,00	0,00	0,00	0,00	0,00	0,00	0,00
Câmara Municipal	0,00	0,00	0,00	0,00	0,00	0,00	0,00	0,00	0,00	0,00	0,00	0,00	0,00
Tribunal de Contas do Município													

 <p>Sistema de Informações Contábeis e Fiscais do Setor Público Brasileiro TESOURO NACIONAL</p>	<b>Relatório Resumido de Execução Orçamentária</b>
	<b>Prefeitura Municipal de Campos de Júlio - MT (Poder Executivo)</b>
	<b>Orçamentos Fiscal e da Seguridade Social</b>
	<b>CNPJ:</b>
	<b>Exercício: 2025</b>
	<b>Período de referência: 2º bimestre</b>

**RREO-Anexo 07 | Tabela 7.0 - Demonstrativo dos Restos à Pagar por Poder e Órgão - Municípios**

Notas Explicativas	Valores
	30/04/2025
Notas Explicativas	-
Notas Explicativas	-

**RREO-Anexo 13 | Tabela 13.0 - Demonstrativo das Parcerias Público-Privadas**

Impactos das Contratações de PPP	Especificação de PPP	
	SALDO TOTAL EM 31 DE DEZEMBRO DO EXERCÍCIO ANTERIOR	SALDO FINAL ATÉ O BIMESTRE
<b>Impactos das Contratações de PPP</b>	-	-
TOTAL DE ATIVOS	0,00	0,00
Ativos Constituídos pela SPE		
TOTAL DE PASSIVOS	0,00	0,00
Obrigações decorrentes de Ativos Constituídos pela SPE		
Provisões de PPP		
Outros Passivos		
ATOS POTENCIAIS PASSIVOS	0,00	0,00
Obrigações Contratuais		
Riscos não Provisionados		
Garantias Concedidas		
Outros Passivos Contingentes		

 Sistema de Informações Contábeis e Fiscais do Setor Público Brasileiro TESOURO NACIONAL	Relatório Resumido de Execução Orçamentária
	Prefeitura Municipal de Campos de Júlio - MT (Poder Executivo)
	Orçamentos Fiscal e da Seguridade Social
	CNPJ:
	Exercício: 2025
Período de referência: 2º bimestre	

**RREO-Anexo 13 | Tabela 13.0 - Demonstrativo das Parcerias Público-Privadas | Do Ente Federado, exceto estatais não dependentes - Contratadas (I.1)**

Despesas de PPP Do Ente Federado, exceto estatais não dependentes - Contratadas (I.1)	Despesas de PPP										
	EXERCÍCIO ANTERIOR	EXERCÍCIO CORRENTE (EC)	<EC + 1>	<EC + 2>	<EC + 3>	<EC + 4>	<EC + 5>	<EC + 6>	<EC + 7>	<EC + 8>	<EC + 9>

**RREO-Anexo 13 | Tabela 13.0 - Demonstrativo das Parcerias Público-Privadas | Do Ente Federado, exceto estatais não dependentes - A Contratar (I.2)**

Despesas de PPP Do Ente Federado, exceto estatais não dependentes - A contratar (I.2)	Despesas de PPP										
	EXERCÍCIO ANTERIOR	EXERCÍCIO CORRENTE (EC)	<EC + 1>	<EC + 2>	<EC + 3>	<EC + 4>	<EC + 5>	<EC + 6>	<EC + 7>	<EC + 8>	<EC + 9>

**RREO-Anexo 13 | Tabela 13.0 - Demonstrativo das Parcerias Público-Privadas | Das Estatais Não-Dependentes (II.1)**


Despesas de PPP das Estatais Não-Dependentes - Contratadas (II.1)	Despesas de PPP										
	EXERCÍCIO ANTERIOR	EXERCÍCIO CORRENTE (EC)	<EC + 1>	<EC + 2>	<EC + 3>	<EC + 4>	<EC + 5>	<EC + 6>	<EC + 7>	<EC + 8>	<EC + 9>

**RREO-Anexo 13 | Tabela 13.0 - Demonstrativo das Parcerias Público-Privadas | Das Estatais Não-Dependentes - A contratar (II.2)**

Despesas de PPP das Estatais Não-Dependentes - A Contratar (II.2)	Despesas de PPP										
	EXERCÍCIO ANTERIOR	EXERCÍCIO CORRENTE (EC)	<EC + 1>	<EC + 2>	<EC + 3>	<EC + 4>	<EC + 5>	<EC + 6>	<EC + 7>	<EC + 8>	<EC + 9>

**RREO-Anexo 13 | Tabela 13.0 - Demonstrativo das Parcerias Público-Privadas**

Total das Despesas de PPP	Despesas de PPP										
	EXERCÍCIO ANTERIOR	EXERCÍCIO CORRENTE (EC)	<EC + 1>	<EC + 2>	<EC + 3>	<EC + 4>	<EC + 5>	<EC + 6>	<EC + 7>	<EC + 8>	<EC + 9>
TOTAL DAS DESPESAS DE PPP DO ENTE FEDERADO (I) = (I.1 + I.2)											
TOTAL DAS DESPESAS DE PPP DAS ESTATAIS NÃO-DEPENDENTES (II) = (II.1 + II.2)											
TOTAL DAS DESPESAS DE PPP (III) = (I + II)											
RECEITA CORRENTE LÍQUIDA (RCL) (IV)											
TOTAL DAS DESPESAS CONSIDERADAS PARA O LIMITE = (I)											
TOTAL DAS DESPESAS CONSIDERADAS PARA O LIMITE / RCL (%) (V) = (I / IV)											

 Sistema de Informações Contábeis e Fiscais do Setor Público Brasileiro TESOURO NACIONAL	<b>Relatório Resumido de Execução Orçamentária</b>
	<b>Prefeitura Municipal de Campos de Júlio - MT (Poder Executivo)</b>
	<b>Orçamentos Fiscal e da Seguridade Social</b>
	<b>CNPJ:</b>
	<b>Exercício: 2025</b>
	<b>Período de referência: 2º bimestre</b>

**RREO-Anexo 13 | Tabela 13.0 - Demonstrativo das Parcerias Público-Privadas**

Notas Explicativas	Valores
	30/04/2025
Notas Explicativas	-

**RREO-Anexo 14 | Tabela 14.0 - Demonstrativo Simplificado do Relatório Resumido da Execução Orçamentária - Municípios e DF**

Balanco Orçamentário	Valores
	Até o Bimestre
<b>Balanco Orçamentário</b>	-
<b>RECEITAS</b>	
Previsão Inicial	108,187,384,00
Previsão Atualizada	129,563,919,26
Receitas Realizadas	40,615,823,25
Déficit Orçamentário	0,00
Saldos de Exercícios Anteriores (Utilizados para Créditos Adicionais)	12,664,665,76
<b>DESPESAS</b>	
Dotação Inicial	108,190,084,00
Dotação Atualizada	142,231,285,02
Despesas Empenhadas	44,276,353,10
Despesas Liquidadas	26,648,840,11
Despesas Pagas	25,620,160,21
Superávit Orçamentário	13,966,983,14

**RREO-Anexo 14 | Tabela 14.0 - Demonstrativo Simplificado do Relatório Resumido da Execução Orçamentária - Municípios e DF**

Despesas por Função/Subfunção	Valores
	Até o Bimestre
<b>Despesas por Função/Subfunção</b>	-
Despesas Empenhadas	44,276,353,10
Despesas Liquidadas	26,648,840,11

**RREO-Anexo 14 | Tabela 14.0 - Demonstrativo Simplificado do Relatório Resumido da Execução Orçamentária - Municípios e DF**

Receita Corrente Líquida - RCL	Valores
	Até o Bimestre
<b>Receita Corrente Líquida - RCL</b>	-
Receita Corrente Líquida	124,530,034,62
Receita Corrente Líquida Ajustada para Cálculo dos Limites de Endividamento	124,273,074,62
Receita Corrente Líquida Ajustada para Cálculo dos Limites da Despesa com Pessoal	123,409,194,62


**RREO-Anexo 14 | Tabela 14.0 - Demonstrativo Simplificado do Relatório Resumido da Execução Orçamentária - Municípios e DF**

Receitas e Despesas do Regime Próprio de Previdência dos Servidores	Valores
	Até o Bimestre
<b>Receitas e Despesas do Regime Próprio de Previdência dos Servidores</b>	-
Fundo em Capitalização (PLANO PREVIDENCIÁRIO)	
Receitas Previdenciárias Realizadas	0,00
Despesas Previdenciárias Empenhadas	0,00
Despesas Previdenciárias Liquidadas	0,00
Despesas Previdenciárias Pagas	0,00
Resultado Previdenciário	0,00
Fundo em Repartição (PLANO FINANCEIRO)	
Receitas Previdenciárias Realizadas	0,00
Despesas Previdenciárias Empenhadas	0,00
Despesas Previdenciárias Liquidadas	0,00
Despesas Previdenciárias Pagas	0,00
Resultado Previdenciário	0,00

**RREO-Anexo 14 | Tabela 14.0 - Demonstrativo Simplificado do Relatório Resumido da Execução Orçamentária - Municípios e DF**

Resultados Primário e Nominal	Verificação das Metas dos Resultados Nominal e Primário		
	Meta Fixada no Anexo de Metas Fiscais da LDO (a)	Resultado Apurado até o Bimestre (b)	% em Relação à Meta (b/a)
<b>Resultados Primário e Nominal</b>	-	-	-
RESULTADO PRIMÁRIO (SEM RPPS) - Acima da Linha	6,207,132,21	5,008,758,91	80,69
RESULTADO NOMINAL (SEM RPPS) - Abaixo da Linha	9,000,295,71	8,238,352,05	91,53

**RREO-Anexo 14 | Tabela 14.0 - Demonstrativo Simplificado do Relatório Resumido da Execução Orçamentária - Municípios e DF**

 <p>Sistema de Informações Contábeis e Fiscais do Setor Público Brasileiro TESOURO NACIONAL</p>	<b>Relatório Resumido de Execução Orçamentária</b>
	<b>Prefeitura Municipal de Campos de Júlio - MT (Poder Executivo)</b>
	<b>Orçamentos Fiscal e da Seguridade Social</b>
	<b>CNPJ:</b>
	<b>Exercício: 2025</b>
	<b>Período de referência: 2º bimestre</b>

Restos a Pagar por Poder e Ministério Público	Estágios dos Restos a Pagar			Saldo a Pagar
	Inscrição	Cancelamento Até o Bimestre	Pagamento Até o Bimestre	
<b>Restos a Pagar por Poder e Ministério Público</b>	-	-	-	-
RESTOS A PAGAR PROCESSADOS	930.217,09	0,00	720.463,18	209.753,91
Poder Executivo	930.217,09	0,00	720.463,18	209.753,91
Poder Legislativo	0,00	0,00	0,00	0,00
Poder Judiciário	0,00	0,00	0,00	0,00
Ministério Público	0,00	0,00	0,00	0,00
Defensoria Pública	0,00	0,00	0,00	0,00
RESTOS A PAGAR NÃO PROCESSADOS	13.279.106,31	1.293.192,88	6.575.696,43	5.410.217,00
Poder Executivo	13.276.463,59	1.293.192,88	6.573.053,71	5.410.217,00
Poder Legislativo	2.642,72	0,00	2.642,72	0,00
Poder Judiciário	0,00	0,00	0,00	0,00
Ministério Público	0,00	0,00	0,00	0,00
Defensoria Pública	0,00	0,00	0,00	0,00
<b>TOTAL</b>	<b>14.209.323,40</b>	<b>1.293.192,88</b>	<b>7.296.159,61</b>	<b>5.619.970,91</b>

**RREO-Anexo 14 | Tabela 14.0 - Demonstrativo Simplificado do Relatório Resumido da Execução Orçamentária - Municípios e DF**

Despesas com Manutenção e Desenvolvimento do Ensino	Valor Apurado Até o Bimestre	Apuração das Despesas com Ensino	
		Limites Constitucionais Anuais	
		% Mínimo a Aplicar no Exercício	% Aplicado Até o Bimestre
<b>Despesas com Manutenção e Desenvolvimento do Ensino</b>	-	-	-
Mínimo Anual de <18% / 25%> das Receitas de Impostos na Manutenção e Desenvolvimento do Ensino	8.753.127,28	25,00	29,19
Mínimo Anual de 70% do FUNDEB na Remuneração dos Profissionais da Educação Básica	4.498.648,66	70,00	79,60
Percentual da Complementação da União ao FUNDEB (VAAT) na Educação Infantil (Indicador IEI)	0,00	50,00	0,00
Mínimo de 15% da Complementação da União ao FUNDEB (VAAT) em Despesas de Capital	0,00	15,00	0,00

**RREO-Anexo 14 | Tabela 14.0 - Demonstrativo Simplificado do Relatório Resumido da Execução Orçamentária - Municípios e DF**

Receitas de Operações de Crédito e Despesas de Capital	Apuração das Receitas de Operações de Crédito e Despesas de Capital	
	Valor Apurado no Exercício	Saldo Não Realizado
<b>Receitas de Operações de Crédito e Despesas de Capital</b>	-	-
Receitas de Operações de Crédito	0,00	0,00
Despesa de Capital Líquida	6.764.432,37	44.326.189,37

**RREO-Anexo 14 | Tabela 14.0 - Demonstrativo Simplificado do Relatório Resumido da Execução Orçamentária - Municípios e DF**

Projeção Atuarial dos Regimes de Previdência	Exercício de Apuração			
	Exercício	10º Exercício	20º Exercício	35º Exercício
<b>Projeção Atuarial dos Regimes de Previdência</b>	-	-	-	-
Fundo em Capitalização (Plano Previdenciário)	0,00	0,00	0,00	0,00
Receitas Previdenciárias	0,00	0,00	0,00	0,00
Despesas Previdenciárias	0,00	0,00	0,00	0,00
Resultado Previdenciário	0,00	0,00	0,00	0,00
Fundo em Repartição (Plano Financeiro)	0,00	0,00	0,00	0,00
Receitas Previdenciárias	0,00	0,00	0,00	0,00
Despesas Previdenciárias	0,00	0,00	0,00	0,00
Resultado Previdenciário	0,00	0,00	0,00	0,00

**RREO-Anexo 14 | Tabela 14.0 - Demonstrativo Simplificado do Relatório Resumido da Execução Orçamentária - Municípios e DF**


Receita da Alienação de Ativos e Aplicação dos Recursos	Apuração da Receita da Alienação de Ativos e Aplicação dos Recursos	
	Valor Apurado no Exercício	Saldo a Realizar
<b>Receita da Alienação de Ativos e Aplicação dos Recursos</b>	-	-
Receitas da Alienação de Ativos	163.851,25	557.148,75
Aplicação dos Recursos da Alienação de Ativos	0,00	0,00

**RREO-Anexo 14 | Tabela 14.0 - Demonstrativo Simplificado do Relatório Resumido da Execução Orçamentária - Municípios e DF**

Despesas com Ações e Serviços Públicos de Saúde	Valor Apurado Até o Bimestre	Apuração das Despesas com Saúde	
		Limites Constitucionais Anuais	
		% Mínimo a Aplicar no Exercício	% Aplicado Até o Bimestre
<b>Despesas com Ações e Serviços Públicos de Saúde</b>	-	-	-
Despesas com Ações e Serviços Públicos de Saúde Executadas com Recursos de Impostos	4.946.012,10	15,00	16,49

**RREO-Anexo 14 | Tabela 14.0 - Demonstrativo Simplificado do Relatório Resumido da Execução Orçamentária - Municípios e DF**

Despesas de Caráter Continuado Derivadas de PPP	Valor Realizado no Período	
	Valor Apurado no Exercício Corrente	
<b>Despesas de Caráter Continuado Derivadas de PPP</b>	-	-




 Sistema de Informações Contábeis e Fiscais do Setor Público Brasileiro <b>TESOURO NACIONAL</b>	<b>Relatório Resumido de Execução Orçamentária</b>
	<b>Prefeitura Municipal de Campos de Júlio - MT (Poder Executivo)</b>
	<b>Orçamentos Fiscal e da Seguridade Social</b>
	<b>CNPJ:</b>
	<b>Exercício: 2025</b>
	<b>Período de referência: 2º bimestre</b>

Despesas de Caráter Continuado Derivadas de PPP	Valor Realizado no Período
Total das Despesas Consideradas para o Limite / RCL (%)	Valor Apurado no Exercício Corrente 0,00

**RREO-Anexo 14 | Tabela 14,0 - Demonstrativo Simplificado do Relatório Resumido da Execução Orçamentária - Municípios e DF**

Notas Explicativas	Valores
	30/04/2025
Notas Explicativas	-
Notas Explicativas	

Lista de Assinaturas

Assinatura: 1
Digitally signed by SERGIO NORBERTO DA SILVA:47472715115 Date: 2025.05.26 14:04:59 AMT Reason: Perfil: Contador Responsável Location: Instituição: Prefeitura Municipal de Campos de Júlio - MT
Assinatura: 2
Digitally signed by IRINEU MARCOS PARMEGGIANI:46205578034 Date: 2025.05.26 14:12:39 AMT Reason: Perfil: Titular do Poder Executivo Location: Instituição: Prefeitura Municipal de Campos de Júlio - MT
Assinatura: 3

Assinatura: 4

Assinatura: 5


As assinaturas digitais podem ser verificadas no arquivo PDF.

**EXTRATO DO 1º ADITIVO AO CONTRATO Nº 63.2024  
FRANCIELI CAMARGO MENEZES JANUARIO.**

**EXTRATO DO 1º ADITIVO AO CONTRATO Nº 63.2024 FRAN-  
CIELI CAMARGO MENEZES JANUARIO.**

DA ESPÉCIE: Prestação de Serviços Temporários

DO OBJETO: Psicopedagogo

DO ADITAMENTO: Prorrogação de prazo de vigência

DA VIGÊNCIA ADITADA: 04/06/2025 a 04/06/2026

PARTES: MUNICIPIO DE CAMPOS DE JÚLIO, MT / CONTRATANTE e  
**FRANCIELI CAMARGO MENEZES JANUARIO** / CONTRATADA.