



**RELATÓRIO DE GESTÃO**

**Exercício de 2024**

Em cumprimento às exigências legais, juntamos a Prestação de Contas do exercício de 2024, o presente Relatório de Gestão, onde procuramos demonstrar alguns indicadores que contribuirão para a avaliação da gestão deste órgão, sob o ponto de vista da legalidade, eficiência, eficácia, economicidade e efetividade na utilização dos recursos públicos.

Constam ainda no presente relatório, de forma resumida, todas as informações relacionadas à movimentação orçamentária, financeira e patrimonial da entidade. Todos os registros contábeis obedeceram rigorosamente a legislação em vigor, em especial a Lei Federal nº 4.320/64 e a Lei Complementar Federal nº 101/00.

**I – DO PLANEJAMENTO:**

No setor público, planejamento é o estudo e o estabelecimento das diretrizes e metas que deverão orientar a ação governamental. Planejamento é o processo de definição de um cenário futuro desejado e dos meios eficazes para alcançá-lo. No atual sistema orçamentário nacional, estabelecido pela Constituição Federal, três são os instrumentos utilizados para a operacionalização do processo de planejamento nos entes federados: o Plano Plurianual, a Lei de Diretrizes Orçamentárias e a Lei Orçamentária Anual.

A legislação orçamentária do Município de Campos de Júlio-MT, vigente para o exercício de 2024 é a seguinte:

<b>Legislação Orçamentária</b>	
<b>Plano Plurianual – PPA 2021-2025</b>	<b>Lei nº 1.330 de 29 de outubro de 2021</b>
<b>Lei de Diretrizes Orçamentárias - LDO</b>	<b>Lei nº 1.724 de 14 de junho de 2023</b>
<b>Lei Orçamentária Anual - LOA</b>	<b>Lei nº 1.864 de 13 de dezembro de 2023</b>



# PREFEITURA MUNICIPAL DE CAMPOS DE JÚLIO ESTADO DE MATO GROSSO

[www.camposdejulio.mt.gov.br](http://www.camposdejulio.mt.gov.br)

Na Lei Orçamentária do exercício de 2023, a receita foi estimada em R\$ R\$ 63.914.775,35 (sessenta e três milhões, novecentos e quatorze mil, setecentos e setenta e cinco reais e trinta e cinco centavos), distribuída entre as seguintes fontes:

Fonte de Receita	Valor R\$
<b>1 - RECEITAS CORRENTES</b>	<b>75.000.789,47</b>
1.1 - Receita Tributária	10.367.103,98
(-) - Dedução da Receita Tributária	(54.517,68)
1.2 Receita de Contribuições	1.474.644,52
1.3 Receita Patrimonial	111.703,67
1.4 Receita de Serviços	1.138.514,13
1.5 Transferências Correntes	61.157.242,07
1.6 Outras Receitas Correntes	751.581,10
(-) Dedução da Receita Para Formação do FUNDEB	(9.169.852,16)
<b>2 - RECEITAS DE CAPITAL</b>	<b>31.709.208,66</b>
2.1 Alienação de Bens Móveis	150.000,00
2.2 Amortização de Empréstimos	13.336,03
<b>TOTAL</b>	<b>97.485.28,29</b>

A despesa do exercício de 2024 foi fixada em igual valor a receita, configurando-se o equilíbrio orçamentário, estando distribuída entre as Unidades Orçamentárias que constituem a estrutura organizacional da Administração Municipal, da seguinte forma:

Órgãos de Governo	Valor R\$
Câmara Municipal	R\$ 3.582.868,75
Gabinete do Prefeito	R\$ 1.470.021,35
Secretaria de Administração	R\$ 4.009.129,64
Secretaria de Finanças	R\$ 2.287.373,97
Secretaria de Obras Públicas e Serviços Urbanos	R\$ 39.344.090,17
Secretaria de Saúde	R\$ 13.688.673,27
Secretaria de Assistência e Promoção Social	R\$ 2.001.791,45
Secretaria de Educação	R\$ 23.266.773,46
Secretaria de Cultura Esporte e Turismo	R\$ 3.765.709,38
Secretaria de Comunicação	R\$ 281.748,66
Secretaria de Agricultura Pecuária e Meio Ambiente	R\$ 2.051.614,44
Secretaria de Indústria e Comércio	R\$ 326.314,54
Secretaria de Planejamento e Desenvolvimento Institucional	R\$ 750.121,65
Reserva de Contingência	R\$ 659.397,56
<b>TOTAL GERAL</b>	<b>R\$ 97.485.628,29</b>



# PREFEITURA MUNICIPAL DE CAMPOS DE JÚLIO ESTADO DE MATO GROSSO

[www.camposdejulio.mt.gov.br](http://www.camposdejulio.mt.gov.br)

A Lei Orçamentária do Município, elaborada em conformidade com as metas previstas no Plano Plurianual e na Lei de Diretrizes Orçamentárias, contempla os seguintes programas e funções conforme quadros a seguir:

<b>Programas de Governo</b>	<b>Valor R\$</b>
Operações Especiais	752.000,00
Ação Legislativa	3.582.868,75
Gestão Administrativo	49.141.037,80
Ação de Melhorias das Atividades Administrativas e Fiscais	10.000,00
Desenvolvimento Estratégico da Cadeia Produtiva do Turismo	3.600,00
Defesa Ambiental e Organização da Cidade	714.000,00
Alimentação Escolar e Educação Alimentar	903.000,00
Transporte Escolar Municipal	1.068.063,33
Infraestrutura em Transporte Rodoviário	32.594.159,86
Desenvolvimento Agropecuário	197.000,00
Melhoria da Infraestrutura em Obras Públicas	4.516.684,79
Infraestrutura em Saneamento Básico	0,00
Fortalecimento do SUS	1.138.690,67
Melhoria da Habitabilidade	666.075,75
Educação com Qualidade Social	261.000,00
Geração de Trabalho Emprego e Renda	80.000,00
Cidadania para Todos	267.435,25
Valorização e Promoção da Cultura	605.326,21
Apoio ao Desenvolvimento Industrial do Município	16.000,00
Desenvolvimento do Desporto e do Lazer	309.288,32
Reserva de Contingência	659.397,56
<b>TOTAL GERAL</b>	<b>97.485.628,29</b>

<b>Funções de Governo</b>	<b>Valor R\$</b>
Legislativa	3.582.868,75
Administração	8.026.395,27
Segurança Pública	120.000,00
Assistência Social	2.001.791,45
Saúde	13.688.673,27
Educação	21.766.773,46
Cultura	999.947,29
Urbanismo	4.155.770,52
Saneamento	1.386.370,62
Gestão Ambiental	714.000,00
Agricultura	1.237.614,44
Indústria	246.314,54
Comércio e Serviços	158.554,97
Energia	605.075,75
Transporte	35.446.873,28
Desporto e Lazer	1.937.207,12
Encargos Especiais	752.000,00
Reserva de Contingência	659.397,56
<b>TOTAL GERAL</b>	<b>97.485.28,29</b>



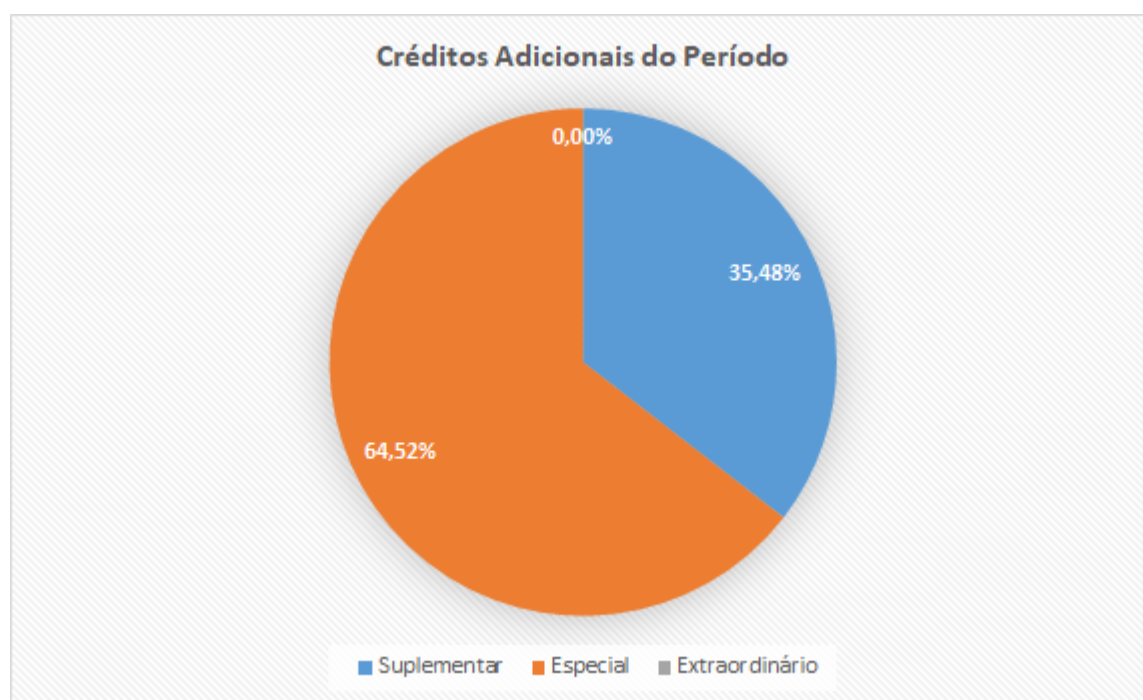
# PREFEITURA MUNICIPAL DE CAMPOS DE JÚLIO ESTADO DE MATO GROSSO

www.camposdejulio.mt.gov.br

## II – DAS ALTERAÇÕES ORÇAMENTÁRIAS

A despesa inicialmente fixada na Lei Orçamentária sofreu algumas alterações no decorrer do exercício, ocasionada pela abertura de Créditos Adicionais, conforme demonstramos a seguir:

Orçamento Inicial (OI)	Créditos Adicionais			Transposição	Redução	Orçamento Final (OF)	Variação % OF/OI
	Suplementar	Especial	Extraordinário				
97.485.628,29	33.454.378,14	60.834.822,26	0,00	0,00	20.462.403,63	171.312.425,06	207,47%



Para cobertura dos Créditos Adicionais abertos, foram utilizados os recursos previstos no art. 43, § 1º, da Lei Federal nº 4.320/64.

Na tabela abaixo constam as fontes de financiamentos dos créditos adicionais abertos no exercício financeiro em exame:

Recursos/Fonte de Financiamento	Total
Anulação de Dotação	20.462.403,63
Excesso de Arrecadação	37.618.703,69
Operação de Crédito	0,00
Superávit Financeiro	36.208.093,08
Reserva de Contingência	0,00
<b>Total</b>	<b>94.289.200,40</b>

Fonte: Relatório das Alterações Orçamentárias

CNPJ: 01.614.516/0001-99 – Município de Campos de Júlio – MT

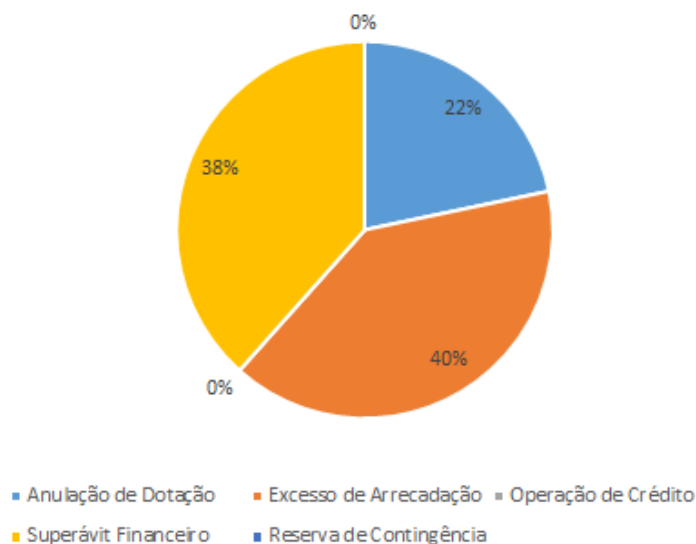
Av. Valdir Masutti, N° 779 W – Loteamento Bom Jardim – Campos de Júlio-MT – CEP: 78307-000 -Fone (65) 3387-2800



# PREFEITURA MUNICIPAL DE CAMPOS DE JÚLIO ESTADO DE MATO GROSSO

www.camposdejulio.mt.gov.br

Créditos Adicionais por Fonte de Financiamento



## III – DA GESTÃO ORÇAMENTÁRIA E FINANCEIRA:

### a) RECEITA ARRECADADA

Verifica-se que para o exercício de 2024, a Receita Total prevista após as deduções foi R\$ 97.485.628,29 sendo arrecadado a importância de R\$ 126.196.642,68 conforme demonstrado a seguir:

Receitas	Valor (R\$)
<b>Impostos, Taxas e Contribuição de Melhoria</b>	20.402.350,00
Receita de Contribuições	828.039,31
Receita Patrimonial	6.086.935,20
Receita de Serviços	2.097.581,01
Transferências Correntes	105.300.593,31
Outras Receitas Correntes	1.059.510,89
Alienação de Bens	774.136,77
Amortização de Empréstimos	6.084,08
Transferências de Capital	4.968.433,88
Outras Receitas de Capital	0,00
<b>TOTAL BRUTO</b>	141.523.664,45
<b>Deduções da Receita Corrente</b>	15.327.021,77
<b>LÍQUIDO ARRECADADO</b>	126.196.642,68



# PREFEITURA MUNICIPAL DE CAMPOS DE JÚLIO ESTADO DE MATO GROSSO

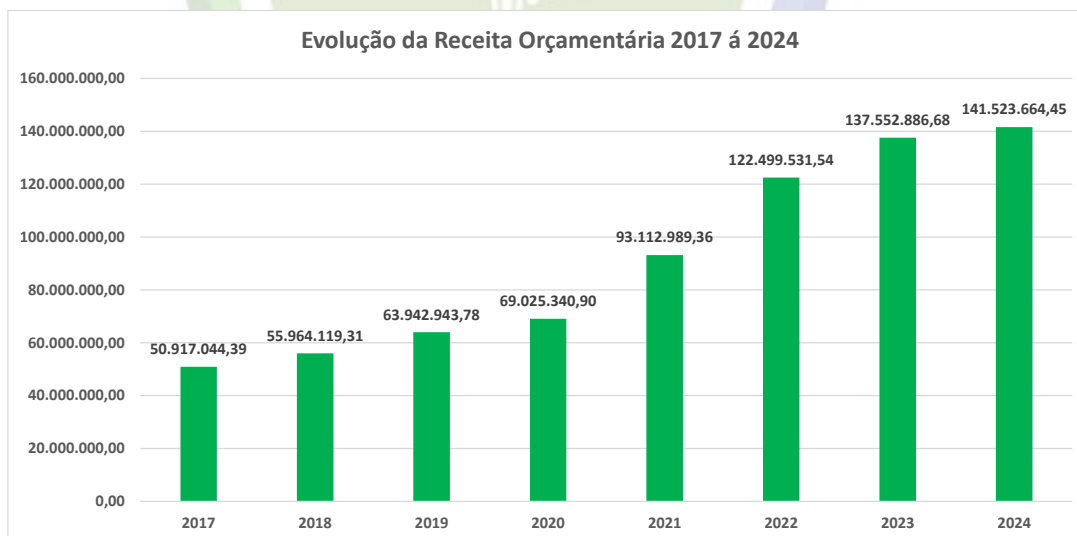
www.camposdejulio.mt.gov.br

A seguir revela a série histórica das receitas orçamentária referente ao período de 2017/2024, revelando um crescimento na arrecadação, conforme evidenciado no quadro abaixo:

ORIGEM DAS RECEITAS	2017	2018	2019	2020	2021	2022	2023	2024
<b>Receitas Correntes</b>	<b>50.072.084,75</b>	<b>55.691.194,31</b>	<b>62.557.268,17</b>	<b>66.935.387,21</b>	<b>88.955.820,20</b>	<b>117.240.357,18</b>	<b>131.744.229,10</b>	<b>135.775.009,72</b>
Receitas de Impostos, Taxa e Contribuição de Melhoria	5.903.934,21	7.596.672,16	9.513.025,93	8.781.292,72	13.178.555,07	16.344.998,37	20.376.896,34	20.402.350,00
Receita de Contribuição	348.979,51	356.427,73	484.688,71	510.844,82	559.169,15	1.660.303,03	1.827.925,14	828.039,31
Receita Patrimonial	206.472,91	149.357,50	244.174,74	73.300,60	964.159,79	5.562.872,15	6.871.874,30	6.086.935,20
Receita Agropecuária	0,00	0,00	0,00	0,00	0,00	0,00	0,00	0,00
Receita Industrial	0,00	0,00	0,00	0,00	0,00	0,00	0,00	0,00
Receita de Serviços	405.376,16	644.983,12	974.452,80	939.314,12	1.151.453,30	1.432.489,42	1.514.321,64	2.097.581,01
Transferências Correntes	42.197.432,08	46.298.424,90	50.793.218,81	55.528.798,91	71.993.655,98	91.029.718,26	100.492.718,95	105.300.593,31
Outras Receitas Correntes	1.009.889,88	645.328,90	547.707,18	1.101.836,04	1.108.826,91	1.209.975,95	660.492,73	1.059.510,89
<b>Receitas de Capital</b>	<b>844.959,64</b>	<b>272.925,00</b>	<b>1.385.675,61</b>	<b>2.089.953,69</b>	<b>4.157.169,16</b>	<b>5.259.174,36</b>	<b>5.549.155,41</b>	<b>5.748.654,73</b>
Operação de Crédito	0,00	0,00	0,00	0,00	0,00	0,00	0,00	0,00
Alienação de Bens	373.350,00	0,00	44.011,28	426.402,28	596.891,58	370.938,88	1.501.502,87	774.136,77
Amortização de Empréstimos	0,00	0,00	5.464,33	16.801,04	18.802,74	13.504,89	3.983,95	6.084,08
Transferências de Capital	471.609,64	272.925,00	1.336.200,00	1.646.750,37	3.541.474,84	4.874.730,59	3.043.668,59	4.968.433,88
Outras Receitas de Capital	0,00	0,00	0,00	0,00	0,00	0,00	1.000.000,00	0,00
<b>Total de Receitas</b>	<b>50.917.044,39</b>	<b>55.964.119,31</b>	<b>63.942.943,78</b>	<b>69.025.340,90</b>	<b>93.112.989,36</b>	<b>122.499.531,54</b>	<b>137.293.384,51</b>	<b>141.523.664,45</b>
<b>Deduções</b>	<b>6.377.341,75</b>	<b>7.512.573,49</b>	<b>9.423.810,83</b>	<b>8.481.007,97</b>	<b>11.183.985,24</b>	<b>13.599.512,03</b>	<b>14.891.714,81</b>	<b>14.891.714,81</b>
<b>Receita Líquida</b>	<b>44.539.702,64</b>	<b>48.451.545,82</b>	<b>54.519.132,95</b>	<b>60.544.332,93</b>	<b>81.929.004,12</b>	<b>108.900.019,51</b>	<b>122.401.669,70</b>	<b>126.631.949,64</b>
Recetia Tributária própria	6.377.341,75	7.512.573,49	9.423.810,83	8.481.007,97	12.849.133,12	16.061.587,77	20.376.896,34	20.402.350,00
% da Receita Tributária em Relação a Receita Corrente	12,74	13,49	15,06	12,67	14,44	13,70	15,47	15,03

Fonte: Relatório Técnico Preliminar TCE/MT Processo nº 88382/2019 e Anexo 10 - Comparativo da Receita Orçada coma a Arrecadada

Segue gráfico com a evolução das Receitas Orçamentárias, conforme série histórica descritos no quadro supra:



O quadro a seguir apresenta a composição da receita tributária própria arrecadada no período de 2017 à 2024, destacando-se individualmente os tributos:



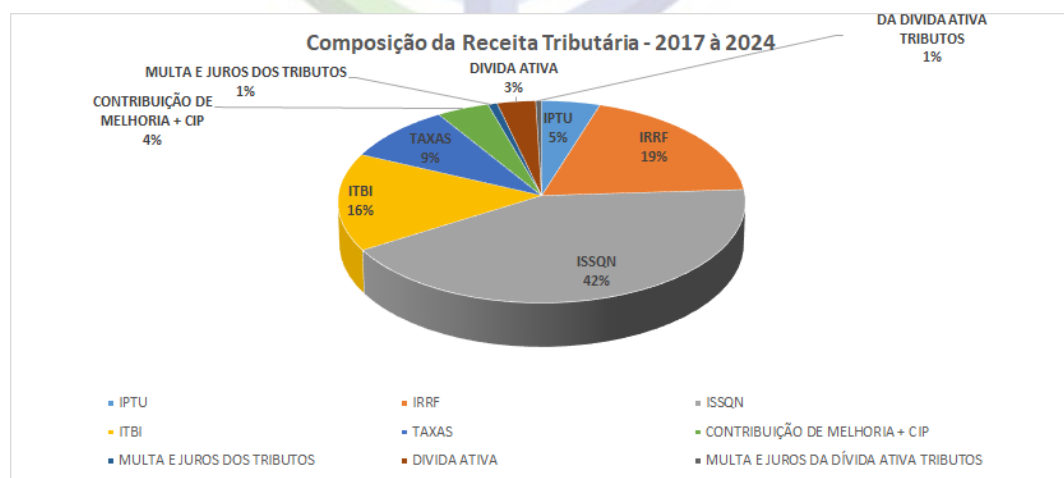
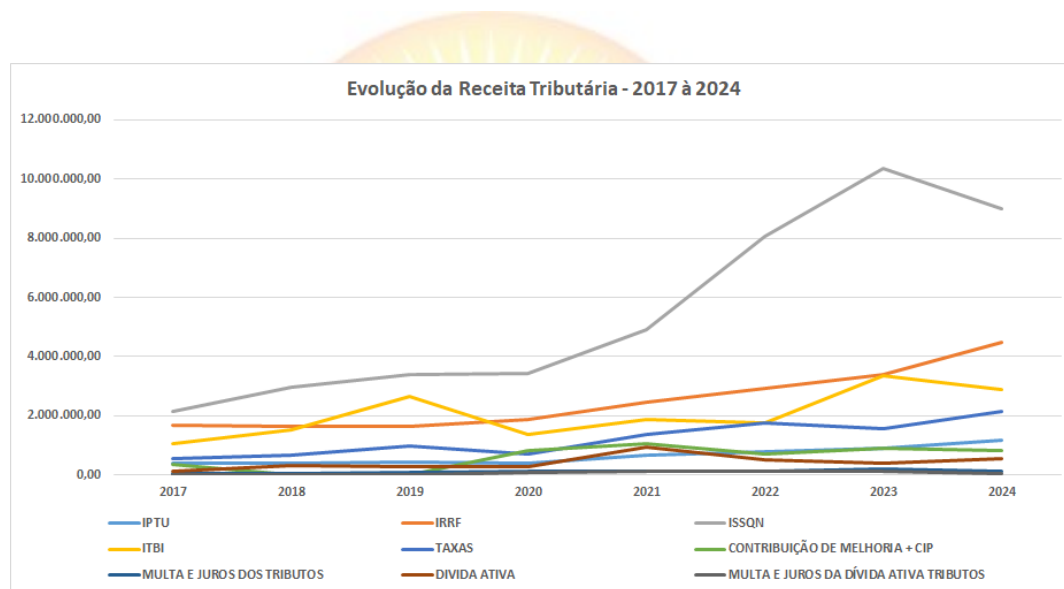
# PREFEITURA MUNICIPAL DE CAMPOS DE JÚLIO ESTADO DE MATO GROSSO

[www.camposdejulio.mt.gov.br](http://www.camposdejulio.mt.gov.br)

ORIGEM DAS RECEITAS	2017	2018	2019	2020	2021	2022	2023	2024
IPTU	387.214,21	400.851,37	426.002,16	411.582,92	649.734,18	783.630,71	907.262,66	1.185.378,36
IRRF	1.680.374,23	1.640.159,94	1.637.969,80	1.875.335,55	2.457.211,32	2.931.741,57	3.381.906,19	4.488.276,86
ISSQN	2.144.878,14	2.948.055,81	3.395.831,61	3.437.906,56	4.917.276,46	8.067.809,15	10.369.345,62	8.994.875,43
ITBI	1.048.973,38	1.524.895,99	2.645.261,71	1.368.246,03	1.873.085,62	1.750.835,61	3.357.439,98	2.865.363,66
TAXAS	559.902,24	648.044,94	984.258,74	706.751,16	1.348.801,39	1.736.788,23	1.572.169,51	2.131.353,01
CONTRIBUIÇÃO DE MELHORIA + CIP	348.979,51	0,00	0,00	804.669,88	1.037.401,87	701.222,35	898.656,69	828.039,31
MULTA E JUROS DOS TRIBUTOS	52.021,95	43.926,10	66.884,21	120.935,12	113.275,28	130.629,85	178.955,63	118.857,30
DÍVIDA ATIVA	134.301,11	298.515,67	288.107,82	276.960,57	929.419,47	515.770,10	401.206,24	565.089,99
MULTA E JUROS DA DÍVIDA ATIVA TRIBUTOS	20.696,98	8.123,67	9.958,37	96.583,63	103.451,62	105.232,80	122.854,98	53.155,39
<b>Total de Receitas</b>	<b>6.377.341,75</b>	<b>7.512.573,49</b>	<b>9.454.274,42</b>	<b>9.098.971,42</b>	<b>13.429.657,21</b>	<b>16.723.660,37</b>	<b>21.189.797,50</b>	<b>21.230.389,31</b>

Fonte: Relatório Técnico Preliminar TCE/MT Processo nº 88382/2019 e Anexo 10 - Comparativo da Receita Orçada com a Arrecadada

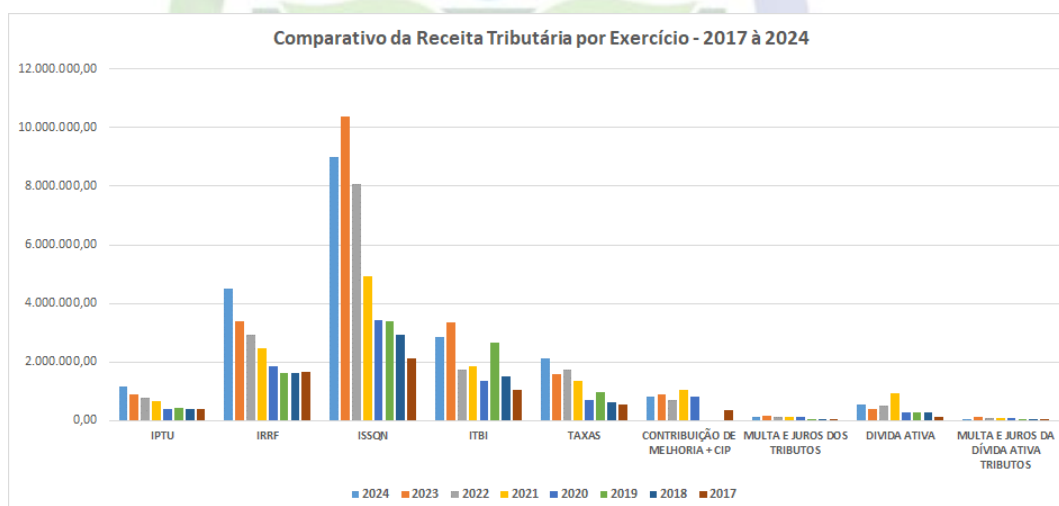
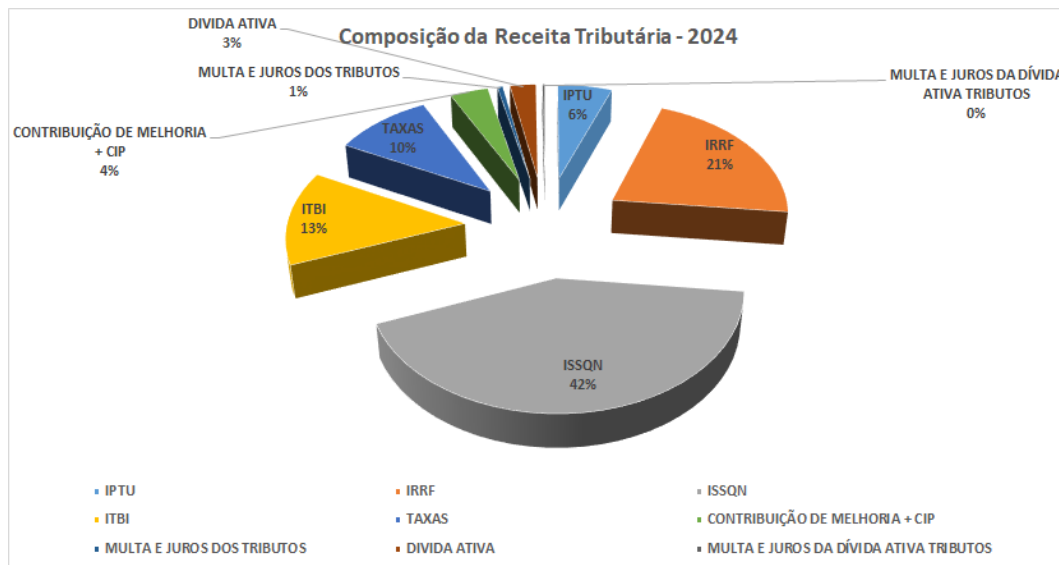
Os gráficos a seguir demonstram a evolução e a participação de cada tributo relativo a arrecadação própria municipal referente aos últimos sete anos:





# PREFEITURA MUNICIPAL DE CAMPOS DE JÚLIO ESTADO DE MATO GROSSO

www.camposdejulio.mt.gov.br



## b) DA DESPESA

A despesa empenhada no exercício em evidência foi de R\$ 118.609.502,18, já a despesa liquidada soma a importância de R\$ 106.570.332,90, o montante pago totaliza R\$ 105.647.344,91.

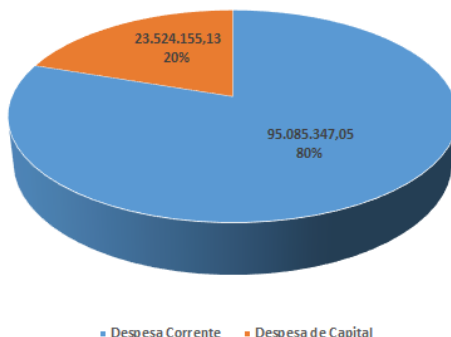
Em relação a despesa realizada (empenhada) verifica-se que 80% do total empenhado foi relativo a despesas correntes e 20% com despesa de capital consoante se infere do gráfico a seguir:



# PREFEITURA MUNICIPAL DE CAMPOS DE JÚLIO ESTADO DE MATO GROSSO

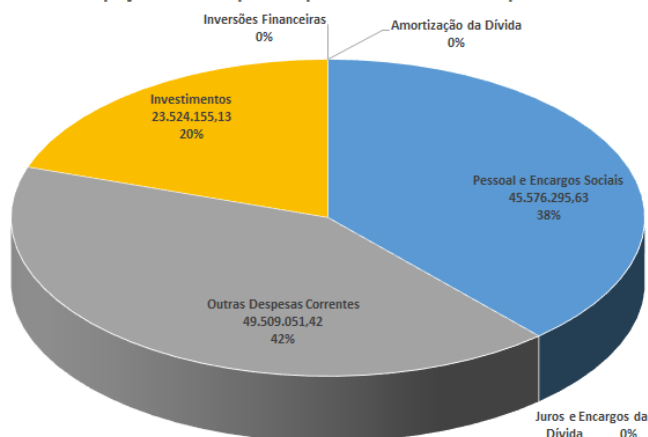
www.camposdejulio.mt.gov.br

Participação Relativa da Despesa por Categoria Econômica - 2024



A seguir apresenta gráfico por grupo de natureza da despesa, que é um agregador de elemento de despesa com as mesmas características quanto ao objeto de gasto:

Participação Relativa por Grupo de Natureza da Despesa - 2024



## c) BALANÇO FINANCEIRO

O Balanço Financeiro, apresentado na forma estabelecida no art. 103, da Lei Federal nº 4.320/64, tem a seguinte composição:

Resumo Balanço Financeiro – Contas de Gestão			
Receita Orçamentária	126.196.642,68	Despesa Orçamentária	116.480.439,66
Transferências Recebidas	1.453.806,23	Transferências Concedidas	3.582.868,75
Receita Extraorçamentária	23.990.554,41	Despesa Extraorçamentária	25.561.994,68
Outras Operações Financeiras	0,00	Outras Operações Financeiras	0,00
Saldo do Exercício Anterior	74.147.616,34	Saldo para o Exercício Seguinte	80.163.316,57
<b>TOTAL</b>	<b>225.788.619,66</b>	<b>TOTAL</b>	<b>225.788.619,66</b>



# PREFEITURA MUNICIPAL DE CAMPOS DE JÚLIO ESTADO DE MATO GROSSO

www.camposdejulio.mt.gov.br

## IV – DA GESTÃO PATRIMONIAL

O Balanço Patrimonial, elaborado em estrita observância às normas estabelecidas na Lei Federal nº 4.320/64, apresentou um saldo patrimonial positivo, na ordem de R\$ 546.083.346,87 (Quinhentos e quarenta e seis milhões, oitenta e três mil, trezentos e quarenta e seis reais e oitenta e sete centavos). De forma resumida, a posição do patrimônio público municipal em 31/12/2024 era a seguinte:

<b>Resumo Balanço Patrimonial – Contas de Gestão</b>			
<b>Ativo Financeiro</b>	80.163.316,57	<b>Passivo Financeiro</b>	14.617.091,26
<b>Ativo Permanente</b>	482.228.365,39	<b>Passivo Permanente</b>	1.691.243,83
<b>TOTAL</b>	562.391.681,96	<b>TOTAL</b>	16.308.335,09
<b>Saldo Patrimonial</b>			546.083.346,87

O resultado econômico do exercício foi superávit em R\$ 393.015.773,91 (Trezentos e noventa e três milhões, quinze mil, setecentos e setenta e três reais e noventa e um centavos) decorrente da diferença entre as variações patrimoniais aumentativa e as variações patrimoniais diminutivas, apuradas conforme o Anexo 15 da Lei Federal nº 4.320/64, o resultado econômico do exercício está demonstrado a seguir:

<b>Resumo Demonstrativo das Variações Patrimoniais – Contas de Gestão</b>			
<b>Variações Patrimoniais Aumentativas</b>	616.447.555,64	<b>Variações Patrimoniais Diminutivas</b>	223.431.781,73
<b>Déficit Verificado</b>	0,00	<b>Superávit Verificado</b>	393.015.773,91
<b>TOTAL</b>	616.447.555,64	<b>TOTAL</b>	616.447.555,64

## V – CONSIDERAÇÕES FINAIS

Por meio deste Relatório de Gestão, tem-se por objetivo apresentar, de forma concisa e estruturada, os principais aspectos da execução orçamentária, financeira e patrimonial relativos ao exercício de 2024, destacando os resultados obtidos, os desafios enfrentados e as medidas adotadas no âmbito da gestão institucional.

**IRINEU MARCOS PARMEGGIANI**  
**PREFEITO DE CAMPOS DE JÚLIO/MT**