

**RREO-Anexo 01 | Tabela 1.0 - Balanço Orçamentário**

Receitas Orçamentárias	Estágios da Receita Orçamentária							SALDO (a-c)
	PREVISÃO INICIAL	PREVISÃO ATUALIZADA (a)	RECEITAS REALIZADAS					
			No Bimestre (b)	% (b/a)	Até o Bimestre (c)	% (c/a)		
<b>Receitas Orçamentárias</b>	-	-	-	-	-	-	-	
RECEITAS (EXCETO INTRA-ORÇAMENTÁRIAS) (I)	97.485.628,29	105.417.162,31	18.593.725,30	17,64	38.670.915,67	36,68	66.746.246,64	
RECEITAS CORRENTES	65.776.419,63	69.454.539,00	17.786.624,96	25,61	37.383.298,50	53,82	32.071.240,50	
IMPOSTOS, TAXAS E CONTRIBUIÇÕES DE MELHORIA	10.312.586,30	10.312.586,30	2.862.921,38	27,76	6.602.678,65	64,03	3.709.907,65	
Impostos	9.229.917,57	9.229.917,57	2.217.108,42	24,02	5.101.312,22	55,27	4.128.605,35	
Taxas	793.059,36	793.059,36	614.198,98	77,45	1.440.738,01	181,67	-647.678,65	
Contribuição de Melhoria	289.609,37	289.609,37	31.613,98	10,92	60.628,42	20,93	228.980,95	
CONTRIBUIÇÕES	571.848,84	571.848,84	32.496,83	5,68	285.942,93	50,00	285.905,91	
Contribuições Sociais	0,00	0,00	0,00	0,00	0,00	0,00	0,00	
Contribuições Econômicas	0,00	0,00	-140.458,47	0,00	0,00	0,00	0,00	
Contribuições para Entidades Privadas de Serviço Social e de Formação Profissional	0,00	0,00	0,00	0,00	0,00	0,00	0,00	
Contribuição para o Custeio do Serviço de Iluminação Pública	571.848,84	571.848,84	172.955,30	30,24	285.942,93	50,00	285.905,91	
RECEITA PATRIMONIAL	111.703,67	111.703,67	985.537,04	882,28	2.010.847,96	1.800,16	-1.899.144,29	
Exploração do Patrimônio Imobiliário do Estado	0,00	0,00	0,00	0,00	0,00	0,00	0,00	
Valores Mobiliários	111.703,67	111.703,67	985.537,04	882,28	2.010.847,96	1.800,16	-1.899.144,29	
Delegação de Serviços Públicos Mediante Concessão, Permissão, Autorização ou Licença	0,00	0,00	0,00	0,00	0,00	0,00	0,00	
Exploração de Recursos Naturais	0,00	0,00	0,00	0,00	0,00	0,00	0,00	
Exploração do Patrimônio Intangível	0,00	0,00	0,00	0,00	0,00	0,00	0,00	
Cessão de Direitos	0,00	0,00	0,00	0,00	0,00	0,00	0,00	
Demais Receitas Patrimoniais	0,00	0,00	0,00	0,00	0,00	0,00	0,00	
RECEITA AGROPECUÁRIA	0,00	0,00	0,00	0,00	0,00	0,00	0,00	
RECEITA INDUSTRIAL	0,00	0,00	0,00	0,00	0,00	0,00	0,00	
RECEITA DE SERVIÇOS	1.138.514,13	1.203.514,13	290.372,00	24,13	549.198,08	45,63	654.316,05	
Serviços Administrativos e Comerciais Gerais	1.138.514,13	1.203.514,13	290.372,00	24,13	549.198,08	45,63	654.316,05	
Serviços e Atividades Referentes à Navegação e ao Transporte	0,00	0,00	0,00	0,00	0,00	0,00	0,00	
Serviços e Atividades Referentes à Saúde	0,00	0,00	0,00	0,00	0,00	0,00	0,00	
Serviços e Atividades Financeiras	0,00	0,00	0,00	0,00	0,00	0,00	0,00	
Outros Serviços	0,00	0,00	0,00	0,00	0,00	0,00	0,00	
TRANSFERÊNCIAS CORRENTES	52.890.185,59	56.503.304,96	13.540.890,69	23,96	27.576.388,43	48,80	28.926.916,53	
Transferências da União e de suas Entidades	13.115.298,62	13.714.683,59	3.341.942,57	24,37	7.236.525,10	52,76	6.478.158,49	
Transferências dos Estados e do Distrito Federal e de suas Entidades	30.085.889,95	33.099.624,35	7.910.306,10	23,90	15.543.497,34	46,96	17.556.127,01	
Transferências dos Municípios e de suas Entidades	0,00	0,00	0,00	0,00	0,00	0,00	0,00	
Transferências de Instituições Privadas	0,00	0,00	0,00	0,00	0,00	0,00	0,00	
Transferências de Outras Instituições Públicas	9.688.997,02	9.688.997,02	2.288.642,02	23,62	4.796.365,99	49,50	4.892.631,03	
Transferências do Exterior	0,00	0,00	0,00	0,00	0,00	0,00	0,00	
Demais Transferências Correntes	0,00	0,00	0,00	0,00	0,00	0,00	0,00	
OUTRAS RECEITAS CORRENTES	751.581,10	751.581,10	74.407,02	9,90	358.242,45	47,67	393.338,65	
Multas Administrativas, Contratuais e Judiciais	269.547,74	269.547,74	1.921,25	0,71	3.489,76	1,29	266.057,98	
Indenizações, Restituições e Ressarcimentos	390.969,64	390.969,64	0,00	0,00	0,00	0,00	390.969,64	
Bens, Direitos e Valores Incorporados ao Patrimônio Público	0,00	0,00	0,00	0,00	0,00	0,00	0,00	
Multas e Juros de Mora das Receitas de Capital	0,00	0,00	0,00	0,00	0,00	0,00	0,00	
Demais Receitas Correntes	91.063,72	91.063,72	72.485,77	79,60	354.752,69	389,57	-263.688,97	

**Relatório Resumido de Execução Orçamentária**  
**Prefeitura Municipal de Campos de Júlio - MT (Poder Executivo)**  
**Orçamentos Fiscal e da Seguridade Social**  
**CNPJ:**  
**Exercício: 2024**  
**Período de referência: 2º bimestre**

Receitas Orçamentárias	Estágios da Receita Orçamentária									
	PREVISÃO INICIAL	PREVISÃO ATUALIZADA (a)	RECEITAS REALIZADAS				SALDO (a-c)			
			No Bimestre (b)	% (b/a)	Até o Bimestre (c)	% (c/a)				
RECEITAS DE CAPITAL	31.709.208,66	35.962.623,31	807.100,34	2,24	1.287.617,17	3,58	34.675.006,14			
OPERAÇÕES DE CRÉDITO	0,00	0,00	0,00	0,00	0,00	0,00	0,00			
Operações de Crédito - Mercado Interno	0,00	0,00	0,00	0,00	0,00	0,00	0,00			
Operações de Crédito - Mercado Externo	0,00	0,00	0,00	0,00	0,00	0,00	0,00			
ALIENAÇÃO DE BENS	150.000,00	150.000,00	148.790,10	99,19	287.194,22	191,46	-137.194,22			
Alienação de Bens Móveis	150.000,00	150.000,00	0,00	0,00	0,00	0,00	150.000,00			
Alienação de Bens Imóveis	0,00	0,00	148.790,10	0,00	287.194,22	0,00	-287.194,22			
Alienação de Bens Intangíveis	0,00	0,00	0,00	0,00	0,00	0,00	0,00			
AMORTIZAÇÕES DE EMPRÉSTIMOS	13.336,03	13.336,03	811,58	6,09	811,58	6,09	12.524,45			
TRANSFERÊNCIAS DE CAPITAL	15.772.936,31	20.026.350,96	657.498,66	3,28	999.611,37	4,99	19.026.739,59			
Transferências da União e de suas Entidades	0,00	434.414,65	139.978,48	32,22	302.091,19	69,54	132.323,46			
Transferências dos Estados e do Distrito Federal e de suas Entidades	15.772.936,31	19.591.936,31	517.520,18	2,64	697.520,18	3,56	18.894.416,13			
Transferências dos Municípios e de suas Entidades	0,00	0,00	0,00	0,00	0,00	0,00	0,00			
Transferências de Instituições Privadas	0,00	0,00	0,00	0,00	0,00	0,00	0,00			
Transferências de Outras Instituições Públicas	0,00	0,00	0,00	0,00	0,00	0,00	0,00			
Transferências do Exterior	0,00	0,00	0,00	0,00	0,00	0,00	0,00			
Demais Transferências de Capital	0,00	0,00	0,00	0,00	0,00	0,00	0,00			
OUTRAS RECEITAS DE CAPITAL	15.772.936,32	15.772.936,32	0,00	0,00	0,00	0,00	15.772.936,32			
Integralização do Capital Social	0,00	0,00	0,00	0,00	0,00	0,00	0,00			
Remuneração das Disponibilidades do Tesouro	0,00	0,00	0,00	0,00	0,00	0,00	0,00			
Resgate de Títulos do Tesouro	0,00	0,00	0,00	0,00	0,00	0,00	0,00			
Demais Receitas de Capital	15.772.936,32	15.772.936,32	0,00	0,00	0,00	0,00	15.772.936,32			
RECEITAS (INTRA-ORÇAMENTÁRIAS) (II)	0,00	0,00	0,00	0,00	0,00	0,00	0,00			
SUBTOTAL DAS RECEITAS (III) = (I + II)	97.485.628,29	105.417.162,31	18.593.725,30	17,64	38.670.915,67	36,68	66.746.246,64			
OPERAÇÕES DE CRÉDITO/REFINANCIAMENTO (IV)	0,00	0,00	0,00	0,00	0,00	0,00	0,00			
Operações de Crédito - Mercado Interno	0,00	0,00	0,00	0,00	0,00	0,00	0,00			
Mobiliária	0,00	0,00	0,00	0,00	0,00	0,00	0,00			
Contratual	0,00	0,00	0,00	0,00	0,00	0,00	0,00			
Operações de Crédito - Mercado Externo	0,00	0,00	0,00	0,00	0,00	0,00	0,00			
Mobiliária	0,00	0,00	0,00	0,00	0,00	0,00	0,00			
Contratual	0,00	0,00	0,00	0,00	0,00	0,00	0,00			
TOTAL DAS RECEITAS (V) = (III + IV)	97.485.628,29	105.417.162,31	18.593.725,30	17,64	38.670.915,67	36,68	66.746.246,64			
DÉFICIT (VI)						0,00				
TOTAL COM DÉFICIT (VII) = (V + VI)	97.485.628,29	105.417.162,31	18.593.725,30	17,64	38.670.915,67	36,68				
SALDOS DE EXERCÍCIOS ANTERIORES	0,00	19.460.368,79			19.460.368,79					
Recursos Arrecadados em Exercícios Anteriores - RPPS	0,00	0,00								
Superávit Financeiro Utilizado para Créditos Adicionais		19.460.368,79			19.460.368,79					

**RREO-Anexo 01 | Tabela 1.0 - Balanço Orçamentário**

Despesas Orçamentárias	Estágios da Despesa Orçamentária									
	DOTAÇÃO INICIAL (d)	DOTAÇÃO ATUALIZADA (e)	DESPESAS EMPENHADAS NO BIMESTRE	DESPESAS EMPENHADAS ATÉ O BIMESTRE (f)	SALDO (g) = (e-f)	DESPESAS LIQUIDADAS NO BIMESTRE	DESPESAS LIQUIDADAS ATÉ O BIMESTRE (h)	SALDO (i) = (e-h)	DESPESAS PAGAS ATÉ O BIMESTRE (j)	INSCRITAS EM RESTOS A PAGAR NÃO PROCESSADOS (k)
<b>Despesas Orçamentárias</b>	-	-	-	-	-	-	-	-	-	-
DESPESAS (EXCETO INTRA-ORÇAMENTÁRIAS) (VIII)	97.485.628,29	124.877.531,10	19.183.635,90	40.101.206,49	84.776.324,61	13.508.094,10	23.475.448,71	101.402.082,39	22.672.234,52	0,00

**Relatório Resumido de Execução Orçamentária**  
**Prefeitura Municipal de Campos de Júlio - MT (Poder Executivo)**  
**Orçamentos Fiscal e da Seguridade Social**  
**CNPJ:**  
**Exercício: 2024**  
**Período de referência: 2º bimestre**

Despesas Orçamentárias	Estágios da Despesa Orçamentária										
	DOTAÇÃO INICIAL (d)	DOTAÇÃO ATUALIZADA (e)	DESPESAS EMPENHADAS NO BIMESTRE	DESPESAS EMPENHADAS ATÉ O BIMESTRE (f)	SALDO (g) = (e-f)	DESPESAS LIQUIDADAS NO BIMESTRE	DESPESAS LIQUIDADAS ATÉ O BIMESTRE (h)	SALDO (i) = (e-h)	DESPESAS PAGAS ATÉ O BIMESTRE (j)	INSCRITAS EM RESTOS A PAGAR NÃO PROCESSADOS (k)	
DESPESAS CORRENTES	58.582.491,72	69.793.299,12	15.606.273,37	33.176.112,61	36.617.186,51	12.362.998,72	21.796.231,03	47.997.068,09	21.018.276,76	0,00	
PESSOAL E ENCARGOS SOCIAIS	32.734.937,58	33.292.687,64	6.554.131,35	12.510.139,11	20.782.548,53	6.437.758,44	12.393.766,20	20.898.921,44	11.941.510,98		
JUROS E ENCARGOS DA DÍVIDA	0,00	0,00	0,00	0,00	0,00	0,00	0,00	0,00	0,00		
OUTRAS DESPESAS CORRENTES	25.847.554,14	36.500.611,48	9.052.142,02	20.665.973,50	15.834.637,98	5.925.240,28	9.402.464,83	27.098.146,65	9.076.765,78		
DESPESAS DE CAPITAL	38.243.739,01	54.424.834,42	3.577.362,53	6.925.093,88	47.499.740,54	1.145.095,38	1.679.217,68	52.745.616,74	1.653.957,76	0,00	
INVESTIMENTOS	38.113.739,01	54.344.834,42	3.577.362,53	6.925.093,88	47.419.740,54	1.145.095,38	1.679.217,68	52.665.616,74	1.653.957,76		
INVERSÕES FINANCEIRAS	130.000,00	80.000,00	0,00	0,00	80.000,00	0,00	0,00	80.000,00	0,00		
AMORTIZAÇÃO DA DÍVIDA	0,00	0,00	0,00	0,00	0,00	0,00	0,00	0,00	0,00		
RESERVA DE CONTINGÊNCIA	659.397,56	659.397,56	0,00	0,00	659.397,56	0,00	0,00	659.397,56	0,00		
DESPESAS (INTRA-ORÇAMENTÁRIAS) (IX)	0,00	0,00	0,00	0,00	0,00	0,00	0,00	0,00	0,00		
SUBTOTAL DAS DESPESAS (X) = (VIII + IX)	97.485.628,29	124.877.531,10	19.183.635,90	40.101.206,49	84.776.324,61	13.508.094,10	23.475.448,71	101.402.082,39	22.672.234,52	0,00	
AMORTIZAÇÃO DA DÍVIDA / REFINANCIAMENTO (XI)	0,00	0,00	0,00	0,00	0,00	0,00	0,00	0,00	0,00	0,00	
Amortização da Dívida Interna	0,00	0,00	0,00	0,00	0,00	0,00	0,00	0,00	0,00	0,00	
Dívida Mobiliária	0,00	0,00	0,00	0,00	0,00	0,00	0,00	0,00	0,00	0,00	
Dívida Contratual	0,00	0,00	0,00	0,00	0,00	0,00	0,00	0,00	0,00	0,00	
Amortização da Dívida Externa	0,00	0,00	0,00	0,00	0,00	0,00	0,00	0,00	0,00	0,00	
Dívida Mobiliária	0,00	0,00	0,00	0,00	0,00	0,00	0,00	0,00	0,00	0,00	
Dívida Contratual	0,00	0,00	0,00	0,00	0,00	0,00	0,00	0,00	0,00	0,00	
TOTAL DAS DESPESAS (XII) = (X + XI)	97.485.628,29	124.877.531,10	19.183.635,90	40.101.206,49	84.776.324,61	13.508.094,10	23.475.448,71	101.402.082,39	22.672.234,52	0,00	
SUPERÁVIT (XIII)					0,00		15.195.466,96		15.998.681,15		
TOTAL COM SUPERÁVIT (XIV) = (XII + XIII)	97.485.628,29	124.877.531,10	19.183.635,90	40.101.206,49		13.508.094,10	38.670.915,67		38.670.915,67	0,00	
RESERVA DO RPPS											

**RREO-Anexo 01 | Tabela 1.0 - Balanço Orçamentário**

Receitas Intra-Orçamentárias	Estágios da Receita Intra-Orçamentária						
	PREVISÃO INICIAL	PREVISÃO ATUALIZADA (a)	RECEITAS REALIZADAS				SALDO (a-c)
			No Bimestre (b)	% (b/a)	Até o Bimestre (c)	% (c/a)	
<b>Receitas Intra-Orçamentárias</b>	-	-	-	-	-	-	-
<b>RECEITAS (INTRA-ORÇAMENTÁRIAS) (II)</b>	0,00	0,00	0,00	0,00	0,00	0,00	0,00
<b>RECEITAS CORRENTES</b>	0,00	0,00	0,00	0,00	0,00	0,00	0,00
<b>IMPOSTOS, TAXAS E CONTRIBUIÇÕES DE MELHORIA</b>	0,00	0,00	0,00	0,00	0,00	0,00	0,00
Impostos							
Taxas							
Contribuição de Melhoria							
<b>CONTRIBUIÇÕES</b>	0,00	0,00	0,00	0,00	0,00	0,00	0,00
Contribuições Sociais							
Contribuições Econômicas							
Contribuições para Entidades Privadas de Serviço Social e de Formação Profissional							
Contribuição para o Custeio do Serviço de Iluminação Pública							
<b>RECEITA PATRIMONIAL</b>	0,00	0,00	0,00	0,00	0,00	0,00	0,00
Exploração do Patrimônio Imobiliário do Estado							
Valores Mobiliários							
Delegação de Serviços Públicos Mediante Concessão, Permissão, Autorização ou Licença							
Exploração de Recursos Naturais							

Receitas Intra-Orçamentárias	Estágios da Receita Intra-Orçamentária						SALDO (a-c)
	PREVISÃO INICIAL	PREVISÃO ATUALIZADA (a)	RECEITAS REALIZADAS				
			No Bimestre (b)	% (b/a)	Até o Bimestre (c)	% (c/a)	
Exploração do Patrimônio Intangível							
Cessão de Direitos							
Demais Receitas Patrimoniais							
RECEITA AGROPECUÁRIA							
RECEITA INDUSTRIAL							
RECEITA DE SERVIÇOS	0,00	0,00	0,00		0,00		0,00
Serviços Administrativos e Comerciais Gerais							
Serviços e Atividades Referentes à Navegação e ao Transporte							
Serviços e Atividades Referentes à Saúde							
Serviços e Atividades Financeiras							
Outros Serviços							
TRANSFERÊNCIAS CORRENTES	0,00	0,00	0,00		0,00		0,00
Transferências da União e de suas Entidades							
Transferências dos Estados e do Distrito Federal e de suas Entidades							
Transferências dos Municípios e de suas Entidades							
Transferências de Instituições Privadas							
Transferências de Outras Instituições Públicas							
Transferências do Exterior							
Demais Transferências Correntes							
OUTRAS RECEITAS CORRENTES	0,00	0,00	0,00		0,00		0,00
Multas Administrativas, Contratuais e Judiciais							
Indenizações, Restituições e Ressarcimentos							
Bens, Direitos e Valores Incorporados ao Patrimônio Público							
Multas e Juros de Mora das Receitas de Capital							
Demais Receitas Correntes							
RECEITAS DE CAPITAL	0,00	0,00	0,00		0,00		0,00
OPERAÇÕES DE CRÉDITO	0,00	0,00	0,00		0,00		0,00
Operações de Crédito - Mercado Interno							
Operações de Crédito - Mercado Externo							
ALIENAÇÃO DE BENS	0,00	0,00	0,00		0,00		0,00
Alienação de Bens Móveis							
Alienação de Bens Imóveis							
Alienação de Bens Intangíveis							
AMORTIZAÇÕES DE EMPRÉSTIMOS							
TRANSFERÊNCIAS DE CAPITAL	0,00	0,00	0,00		0,00		0,00
Transferências da União e de suas Entidades							
Transferências dos Estados e do Distrito Federal e de suas Entidades							
Transferências dos Municípios e de suas Entidades							
Transferências de Instituições Privadas							
Transferências de Outras Instituições Públicas							
Transferências do Exterior							
Demais Transferências de Capital							
OUTRAS RECEITAS DE CAPITAL	0,00	0,00	0,00		0,00		0,00
Integralização do Capital Social							
Remuneração das Disponibilidades do Tesouro							
Resgate de Títulos do Tesouro							

Receitas Intra-Orçamentárias	Estágios da Receita Intra-Orçamentária					SALDO (a-c)
	PREVISÃO INICIAL	PREVISÃO ATUALIZADA (a)	RECEITAS REALIZADAS			
			No Bimestre (b)	% (b/a)	Até o Bimestre (c)	
Demais Receitas de Capital						

**RREO-Anexo 01 | Tabela 1.0 - Balanço Orçamentário**

Despesas Intra-Orçamentárias	Estágios da Despesa Intra-Orçamentária									
	DOTAÇÃO INICIAL (d)	DOTAÇÃO ATUALIZADA (e)	DESPEAS EMPENHADAS NO BIMESTRE	DESPEAS EMPENHADAS ATÉ O BIMESTRE (f)	SALDO (g) = (e-f)	DESPEAS LIQUIDADAS NO BIMESTRE	DESPEAS LIQUIDADAS ATÉ O BIMESTRE (h)	SALDO (i) = (e-h)	DESPEAS PAGAS ATÉ O BIMESTRE (j)	INSCRITAS EM RESTOS A PAGAR NÃO PROCESSADOS (k)
<b>Despesas Intra-Orçamentárias</b>	-	-	-	-	-	-	-	-	-	-
DESPEAS (INTRA-ORÇAMENTÁRIAS) (IX)	0,00	0,00	0,00	0,00	0,00	0,00	0,00	0,00	0,00	0,00
DESPEAS CORRENTES	0,00	0,00	0,00	0,00	0,00	0,00	0,00	0,00	0,00	0,00
PESSOAL E ENCARGOS SOCIAIS										
JUROS E ENCARGOS DA DÍVIDA										
OUTRAS DESPEAS CORRENTES										
DESPEAS DE CAPITAL	0,00	0,00	0,00	0,00	0,00	0,00	0,00	0,00	0,00	0,00
INVESTIMENTOS										
INVERSÕES FINANCEIRAS										
AMORTIZAÇÃO DA DÍVIDA										
RESERVA DE CONTINGÊNCIA										

**Relatório Resumido de Execução Orçamentária**

**Prefeitura Municipal de Campos de Júlio - MT (Poder Executivo)**

**Orçamentos Fiscal e da Seguridade Social**

**CNPJ:**

**Exercício: 2024**

**Período de referência: 2º bimestre**

**RREO-Anexo 01 | Tabela 1.0 - Balanço Orçamentário**

Notas Explicativas	Valores
	30/04/2024
Notas Explicativas	-
Notas Explicativas	-

**Relatório Resumido de Execução Orçamentária**  
**Prefeitura Municipal de Campos de Júlio - MT (Poder Executivo)**  
**Orçamentos Fiscal e da Seguridade Social**  
**CNPJ:**  
**Exercício: 2024**  
**Período de referência: 2º bimestre**

**RREO-Anexo 02 | Tabela 2.0 - Demonstrativo da Execução das Despesas por Função/Subfunção | Total das Despesas Exceto Intra-Orçamentárias**

Função/Subfunção	Execução da Despesa											
	DOTAÇÃO INICIAL	DOTAÇÃO ATUALIZADA (a)	DESPESAS EMPENHADAS NO BIMESTRE	DESPESAS EMPENHADAS ATÉ O BIMESTRE (b)	% (b/total b)	SALDO (c) = (a-b)	DESPESAS LIQUIDADAS NO BIMESTRE	DESPESAS LIQUIDADAS ATÉ O BIMESTRE (d)	% (d/total d)	SALDO (e) = (a-d)	INSCRITAS EM RESTOS A PAGAR NÃO PROCESSADOS (f)	
DESPESAS (EXCETO INTRA-ORÇAMENTÁRIAS) (I)	97.485.628,29	124.877.531,10	19.183.635,90	40.101.206,49	100,00	84.776.324,61	13.508.094,10	23.475.448,71	100,00	101.402.082,39	0,00	
Legislativa	3.582.868,75	3.582.868,75	343.387,42	763.458,82	1,90	2.819.409,93	354.070,95	672.679,12	2,87	2.910.189,63	0,00	
Ação Legislativa	3.582.868,75	3.582.868,75	343.387,42	763.458,82	1,90	2.819.409,93	354.070,95	672.679,12	2,87	2.910.189,63		
Controle Externo												
FU01 - Administração Geral												
FU01 - Demais Subfunções												
Judiciária	0,00	0,00	0,00	0,00	0,00	0,00	0,00	0,00	0,00	0,00	0,00	
Ação Judiciária												
Defesa do Interesse Público no Processo Judiciário												
FU02 - Administração Geral												
FU02 - Demais Subfunções												
Essencial à Justiça	0,00	0,00	0,00	0,00	0,00	0,00	0,00	0,00	0,00	0,00	0,00	
Defesa da Ordem Jurídica												
Representação Judicial e Extrajudicial												
FU03 - Administração Geral												
FU03 - Demais Subfunções												
Administração	8.026.395,27	10.324.117,55	3.368.324,16	5.999.208,91	14,96	4.324.908,64	1.317.813,07	2.682.551,55	11,43	7.641.566,00	0,00	
Planejamento e Orçamento	660.026,16	660.026,16	76.085,86	138.741,19	0,35	521.284,97	64.457,37	123.589,63	0,53	536.436,53		
FU04 - Administração Geral	5.377.284,97	7.885.007,25	3.023.247,38	5.248.936,79	13,09	2.636.070,46	972.750,52	2.054.319,53	8,75	5.830.687,72		
Administração Financeira	405.831,33	388.831,33	67.017,70	259.492,17	0,65	129.339,16	83.011,96	156.983,63	0,67	231.847,70		
Controle Interno	220.236,12	215.236,12	35.804,18	65.111,17	0,16	150.124,95	35.804,18	65.111,17	0,28	150.124,95		
Normatização e Fiscalização	253.698,95	250.698,95	38.235,75	72.101,64	0,18	178.597,31	36.310,75	70.176,64	0,30	180.522,31		
Tecnologia da Informação												
Ordenamento Territorial												
Formação de Recursos Humanos	50.000,00	50.000,00	0,00	0,00	0,00	50.000,00	0,00	0,00	0,00	50.000,00		
Administração de Receitas	222.568,06	222.568,06	22.700,58	42.814,23	0,11	179.753,83	20.245,58	40.359,23	0,17	182.208,83		
Administração de Concessões												
Comunicação Social												
FU04 - Demais Subfunções	836.749,68	651.749,68	105.232,71	172.011,72	0,43	479.737,96	105.232,71	172.011,72	0,73	479.737,96		
Defesa Nacional	0,00	0,00	0,00	0,00	0,00	0,00	0,00	0,00	0,00	0,00	0,00	
Defesa Aérea												
Defesa Naval												
Defesa Terrestre												
FU05 - Administração Geral												
FU05 - Demais Subfunções												
Segurança Pública	120.000,00	15.000,00	0,00	0,00	0,00	15.000,00	0,00	0,00	0,00	15.000,00	0,00	
Policimento	120.000,00	15.000,00	0,00	0,00	0,00	15.000,00	0,00	0,00	0,00	15.000,00		
Defesa Civil												
Informação e Inteligência												
FU06 - Administração Geral												
FU06 - Demais Subfunções												
Relações Exteriores	0,00	0,00	0,00	0,00	0,00	0,00	0,00	0,00	0,00	0,00	0,00	
Relações Diplomáticas												
Cooperação Internacional												
FU07 - Administração Geral												
FU07 - Demais Subfunções												
Assistência Social	2.001.791,45	2.500.265,51	410.879,47	909.373,28	2,27	1.590.892,23	302.728,62	664.193,90	2,83	1.836.071,61	0,00	
Assistência ao Idoso												
Assistência ao Portador de Deficiência	0,00	38.000,00	0,00	38.000,00	0,09	0,00	0,00	38.000,00	0,16	0,00		
Assistência à Criança e ao Adolescente	302.198,95	368.159,72	112.166,51	175.406,65	0,44	192.753,07	46.433,61	106.806,42	0,45	261.353,30		
Assistência Comunitária	812.295,10	1.347.129,36	207.951,12	485.303,37	1,21	861.825,99	166.422,04	347.672,97	1,48	999.456,39		

**Relatório Resumido de Execução Orçamentária**  
**Prefeitura Municipal de Campos de Júlio - MT (Poder Executivo)**  
**Orçamentos Fiscal e da Seguridade Social**  
**CNPJ:**  
**Exercício: 2024**  
**Período de referência: 2º bimestre**

Função/Subfunção	Execução da Despesa										
	DOTAÇÃO INICIAL	DOTAÇÃO ATUALIZADA (a)	DESPESAS EMPENHADAS NO BIMESTRE	DESPESAS EMPENHADAS ATÉ O BIMESTRE (b)	% (b/total b)	SALDO (c) = (a-b)	DESPESAS LIQUIDADAS NO BIMESTRE	DESPESAS LIQUIDADAS ATÉ O BIMESTRE (d)	% (d/total d)	SALDO (e) = (a-d)	INSCRITAS EM RESTOS A PAGAR NÃO PROCESSADOS (f)
FU08 - Administração Geral	656.180,08	515.859,11	63.339,53	163.000,33	0,41	352.858,78	62.450,66	124.051,58	0,53	391.807,53	
FU08 - Demais Subfunções	231.117,32	231.117,32	27.422,31	47.662,93	0,12	183.454,39	27.422,31	47.662,93	0,20	183.454,39	
Previdência Social	0,00	0,00	0,00	0,00		0,00	0,00	0,00		0,00	0,00
Previdência Básica											
Previdência do Regime Estatutário											
Previdência Complementar											
Previdência Especial											
FU09 - Administração Geral											
FU09 - Demais Subfunções											
Saúde	13.688.673,27	17.486.595,82	3.540.573,08	8.857.651,70	22,09	8.628.944,12	3.185.201,14	5.096.745,31	21,71	12.389.850,51	0,00
Atenção Básica	3.232.530,61	3.684.646,54	669.720,59	1.559.994,83	3,89	2.124.651,71	683.940,07	1.348.627,54	5,74	2.336.019,00	
Assistência Hospitalar e Ambulatorial	7.834.004,73	8.706.539,28	2.266.401,15	3.984.410,23	9,94	4.722.129,05	1.824.124,40	2.735.591,15	11,65	5.970.948,13	
Suporte Profilático e Terapêutico	318.650,26	433.650,26	129.378,16	169.728,68	0,42	263.921,58	48.550,07	67.751,69	0,29	365.898,57	
Vigilância Sanitária	133.683,92	150.283,52	27.862,65	43.555,37	0,11	106.728,15	19.153,75	33.799,97	0,14	116.483,55	
Vigilância Epidemiológica	308.634,81	313.634,81	72.550,97	144.133,40	0,36	169.501,41	71.478,97	141.849,90	0,60	171.784,91	
Alimentação e Nutrição											
FU10 - Administração Geral	773.231,39	3.109.903,86	181.881,02	2.640.758,55	6,59	469.145,31	389.256,59	498.135,67	2,12	2.611.768,19	
FU10 - Demais Subfunções	1.087.937,55	1.087.937,55	192.778,54	315.070,64	0,79	772.866,91	148.697,29	270.989,39	1,15	816.948,16	
Trabalho	0,00	0,00	0,00	0,00		0,00	0,00	0,00		0,00	0,00
Proteção e Benefícios ao Trabalhador											
Relações de Trabalho											
Empregabilidade											
Fomento ao Trabalho											
FU11 - Administração Geral											
FU11 - Demais Subfunções											
Educação	21.766.773,46	28.389.671,31	7.259.923,66	13.637.235,90	34,01	14.752.435,41	5.283.191,58	9.277.850,17	39,52	19.111.821,14	0,00
Ensino Fundamental	14.587.036,00	16.016.073,01	4.712.992,36	7.985.751,90	19,91	8.030.321,11	2.898.029,58	4.945.101,79	21,06	11.070.971,22	
Ensino Médio											
Ensino Profissional											
Ensino Superior	380.449,87	380.449,87	0,00	150.000,00	0,37	230.449,87	60.000,00	60.000,00	0,26	320.449,87	
Educação Infantil	3.071.381,45	6.619.392,29	1.607.334,60	3.253.717,76	8,11	3.365.674,53	1.535.833,36	2.832.390,70	12,07	3.787.001,59	
Educação de Jovens e Adultos											
Educação Especial	205.000,00	687.700,00	205.000,00	410.000,00	1,02	277.700,00	70.000,00	130.000,00	0,55	557.700,00	
Educação Básica											
FU12 - Administração Geral	0,00	500.000,00	-28.979,52	432.468,48	1,08	67.531,52	116.525,43	160.813,26	0,69	339.186,74	
FU12 - Demais Subfunções	3.522.906,14	4.186.056,14	763.576,22	1.405.297,76	3,50	2.780.758,38	602.803,21	1.149.544,42	4,90	3.036.511,72	
Cultura	999.947,29	1.386.268,39	201.660,93	660.098,09	1,65	726.170,30	124.782,04	506.210,93	2,16	880.057,46	0,00
Patrimônio Histórico Artístico e Arqueológico											
Difusão Cultural	932.768,11	1.349.089,21	194.331,01	648.195,22	1,62	700.893,99	117.452,12	494.308,06	2,11	854.781,15	
FU13 - Administração Geral											
FU13 - Demais Subfunções	67.179,18	37.179,18	7.329,92	11.902,87	0,03	25.276,31	7.329,92	11.902,87	0,05	25.276,31	
Direitos da Cidadania	0,00	0,00	0,00	0,00		0,00	0,00	0,00		0,00	0,00
Custódia e Reintegração Social											
Direitos Individuais Coletivos e Difusos											
Assistência aos Povos Indígenas											
FU14 - Administração Geral											
FU14 - Demais Subfunções											
Urbanismo	4.155.770,52	7.270.665,37	862.959,56	1.402.799,63	3,50	5.867.865,74	353.889,37	706.073,31	3,01	6.564.592,06	0,00
Infra-Estrutura Urbana	69.000,00	69.000,00	0,00	0,00	0,00	69.000,00	0,00	0,00	0,00	69.000,00	
Serviços Urbanos	2.284.250,21	2.507.250,21	348.078,73	845.163,61	2,11	1.662.086,60	300.238,38	610.237,13	2,60	1.897.013,08	
Transportes Coletivos Urbanos											
FU15 - Administração Geral	1.516.495,77	4.538.390,62	460.959,84	463.179,84	1,16	4.075.210,78	0,00	2.220,00	0,01	4.536.170,62	
FU15 - Demais Subfunções	286.024,54	156.024,54	53.920,99	94.456,18	0,24	61.568,36	53.650,99	93.616,18	0,40	62.408,36	
Habitação	0,00	0,00	0,00	0,00		0,00	0,00	0,00		0,00	0,00
Habitação Rural											

**Relatório Resumido de Execução Orçamentária**  
**Prefeitura Municipal de Campos de Júlio - MT (Poder Executivo)**  
**Orçamentos Fiscal e da Seguridade Social**  
**CNPJ:**  
**Exercício: 2024**  
**Período de referência: 2º bimestre**

Função/Subfunção	Execução da Despesa										
	DOTAÇÃO INICIAL	DOTAÇÃO ATUALIZADA (a)	DESPESAS EMPENHADAS NO BIMESTRE	DESPESAS EMPENHADAS ATÉ O BIMESTRE (b)	% (b/total b)	SALDO (c) = (a-b)	DESPESAS LIQUIDADAS NO BIMESTRE	DESPESAS LIQUIDADAS ATÉ O BIMESTRE (d)	% (d/total d)	SALDO (e) = (a-d)	INSCRITAS EM RESTOS A PAGAR NÃO PROCESSADOS (f)
Habitação Urbana											
FU16 - Administração Geral											
FU16 - Demais Subfunções											
Saneamento	1.386.370,62	2.086.370,62	81.252,76	1.014.645,02	2,53	1.071.725,60	186.242,73	349.185,21	1,49	1.737.185,41	0,00
Saneamento Básico Rural											
Saneamento Básico Urbano	0,00	700.000,00	11.667,00	11.667,00	0,03	688.333,00	3.500,01	3.500,01	0,01	696.499,99	
FU17 - Administração Geral	1.352.584,81	1.352.584,81	64.211,15	994.201,41	2,48	358.383,40	177.368,11	336.908,59	1,44	1.015.676,22	
FU17 - Demais Subfunções	33.785,81	33.785,81	5.374,61	8.776,61	0,02	25.009,20	5.374,61	8.776,61	0,04	25.009,20	
Gestão Ambiental	714.000,00	1.379.159,82	164.165,00	765.940,02	1,91	613.219,80	349.316,33	449.212,11	1,91	929.947,71	0,00
Preservação e Conservação Ambiental	600.000,00	1.007.289,49	0,00	599.775,02	1,50	407.514,47	185.151,33	283.047,11	1,21	724.242,38	
Controle Ambiental	64.000,00	64.000,00	0,00	2.000,00	0,00	62.000,00	0,00	2.000,00	0,01	62.000,00	
Recuperação de Áreas Degradadas											
Recursos Hídricos											
Meteorologia											
FU18 - Administração Geral											
FU18 - Demais Subfunções	50.000,00	307.870,33	164.165,00	164.165,00	0,41	143.705,33	164.165,00	164.165,00	0,70	143.705,33	
Ciência e Tecnologia	0,00	0,00	0,00	0,00	0,00	0,00	0,00	0,00	0,00	0,00	0,00
Desenvolvimento Científico											
Desenvolvimento Tecnológico e Engenharia											
Difusão do Conhecimento Científico e Tecnológico											
FU19 - Administração Geral											
FU19 - Demais Subfunções											
Agricultura	1.237.614,44	1.639.414,20	183.954,28	724.164,24	1,81	915.249,96	297.544,10	487.082,58	2,07	1.152.331,62	0,00
Abastecimento											
Extensão Rural	197.000,00	466.551,09	0,00	0,00	0,00	466.551,09	0,00	0,00	0,00	466.551,09	
Irrigação											
Promoção da Produção Agropecuária											
Defesa Agropecuária											
FU20 - Administração Geral	852.569,62	984.818,29	170.879,21	702.982,21	1,75	281.836,08	284.469,03	465.900,55	1,98	518.917,74	
FU20 - Demais Subfunções	188.044,82	188.044,82	13.075,07	21.182,03	0,05	166.862,79	13.075,07	21.182,03	0,09	166.862,79	
Organização Agrária	0,00	0,00	0,00	0,00	0,00	0,00	0,00	0,00	0,00	0,00	0,00
Reforma Agrária											
Colonização											
FU21 - Administração Geral											
FU21 - Demais Subfunções											
Indústria	246.314,54	226.314,54	8.389,30	16.410,72	0,04	209.903,82	8.389,30	16.410,72	0,07	209.903,82	0,00
Promoção Industrial											
Produção Industrial	16.000,00	8.000,00	0,00	0,00	0,00	8.000,00	0,00	0,00	0,00	8.000,00	
Mineração											
Propriedade Industrial											
Normalização e Qualidade											
FU22 - Administração Geral	201.033,50	189.033,50	7.331,20	14.662,40	0,04	174.371,10	7.331,20	14.662,40	0,06	174.371,10	
FU22 - Demais Subfunções	29.281,04	29.281,04	1.058,10	1.748,32	0,00	27.532,72	1.058,10	1.748,32	0,01	27.532,72	
Comércio e Serviços	158.554,97	108.554,97	0,00	0,00	0,00	108.554,97	0,00	0,00	0,00	108.554,97	0,00
Promoção Comercial											
Comercialização	80.000,00	30.000,00	0,00	0,00	0,00	30.000,00	0,00	0,00	0,00	30.000,00	
Comércio Exterior											
Serviços Financeiros											
Turismo	73.544,21	73.544,21	0,00	0,00	0,00	73.544,21	0,00	0,00	0,00	73.544,21	
FU23 - Administração Geral											
FU23 - Demais Subfunções	5.010,76	5.010,76	0,00	0,00	0,00	5.010,76	0,00	0,00	0,00	5.010,76	
Comunicações	0,00	0,00	0,00	0,00	0,00	0,00	0,00	0,00	0,00	0,00	0,00
Comunicações Postais											
Telecomunicações											
FU24 - Administração Geral											

**Relatório Resumido de Execução Orçamentária**  
**Prefeitura Municipal de Campos de Júlio - MT (Poder Executivo)**  
**Orçamentos Fiscal e da Seguridade Social**  
**CNPJ:**  
**Exercício: 2024**  
**Período de referência: 2º bimestre**

Função/Subfunção	Execução da Despesa										
	DOTAÇÃO INICIAL	DOTAÇÃO ATUALIZADA (a)	DESPESAS EMPENHADAS NO BIMESTRE	DESPESAS EMPENHADAS ATÉ O BIMESTRE (b)	% (b/total b)	SALDO (c) = (a-b)	DESPESAS LIQUIDADAS NO BIMESTRE	DESPESAS LIQUIDADAS ATÉ O BIMESTRE (d)	% (d/total d)	SALDO (e) = (a-d)	INSCRITAS EM RESTOS A PAGAR NÃO PROCESSADOS (f)
FU24 - Demais Subfunções											
Energia	605.075,75	605.075,75	0,00	385.900,00	0,96	219.175,75	102.337,97	136.593,10	0,58	468.482,65	0,00
Conservação de Energia											
Energia Elétrica											
Combustíveis Minerais											
Biocombustíveis											
FU25 - Administração Geral											
FU25 - Demais Subfunções	605.075,75	605.075,75	0,00	385.900,00	0,96	219.175,75	102.337,97	136.593,10	0,58	468.482,65	
Transporte	35.446.873,28	44.273.788,92	2.652.408,35	3.815.308,53	9,51	40.458.480,39	1.308.280,39	1.922.992,26	8,19	42.350.796,66	0,00
Transporte Aéreo											
Transporte Rodoviário	33.862.408,76	35.088.524,44	1.515.476,03	2.212.199,90	5,52	32.876.324,54	855.615,60	1.265.418,20	5,39	33.823.106,24	
Transporte Ferroviário											
Transporte Hidroviário											
Transportes Especiais											
FU26 - Administração Geral	1.500.000,00	1.418.386,75	653.222,79	653.222,79	1,63	765.163,96	0,00	0,00	0,00	1.418.386,75	
FU26 - Demais Subfunções	84.464,52	7.766.877,73	483.709,53	949.885,84	2,37	6.816.991,89	452.664,79	657.574,06	2,80	7.109.303,67	
Desporto e Lazer	1.937.207,12	2.068.002,02	105.757,93	293.011,63	0,73	1.774.990,39	94.917,65	142.913,47	0,61	1.925.088,55	0,00
Desporto de Rendimento											
Desporto Comunitário	791.586,77	932.381,67	101.654,97	286.015,41	0,71	646.366,26	90.814,69	135.917,25	0,58	796.464,42	
Lazer	1.100.000,00	1.100.000,00	0,00	0,00	0,00	1.100.000,00	0,00	0,00	0,00	1.100.000,00	
FU27 - Administração Geral											
FU27 - Demais Subfunções	45.620,35	35.620,35	4.102,96	6.996,22	0,02	28.624,13	4.102,96	6.996,22	0,03	28.624,13	
Encargos Especiais	752.000,00	876.000,00	0,00	856.000,00	2,13	20.000,00	239.388,86	364.754,97	1,55	511.245,03	0,00
Refinanciamento da Dívida Interna											
Refinanciamento da Dívida Externa											
Serviço da Dívida Interna											
Serviço da Dívida Externa											
Transferências											
Outros Encargos Especiais	752.000,00	876.000,00	0,00	856.000,00	2,13	20.000,00	239.388,86	364.754,97	1,55	511.245,03	
Transferências para a Educação Básica											
FU28 - Demais Subfunções											
Reserva de Contingência	659.397,56	659.397,56				659.397,56				659.397,56	
DESPESAS (INTRA-ORÇAMENTÁRIAS) (II)	0,00	0,00	0,00	0,00	0,00	0,00	0,00	0,00	0,00	0,00	
TOTAL (III) = (I + II)	97.485.628,29	124.877.531,10	19.183.635,90	40.101.206,49	100,00	84.776.324,61	13.508.094,10	23.475.448,71	100,00	101.402.082,39	0,00

**RREO-Anexo 02 | Tabela 2.0 - Demonstrativo da Execução das Despesas por Função/Subfunção | Total das Despesas Intra-Orçamentárias**

Função/Subfunção - Intra	Execução da Despesa - Intra										
	DOTAÇÃO INICIAL	DOTAÇÃO ATUALIZADA (a)	DESPESAS EMPENHADAS NO BIMESTRE	DESPESAS EMPENHADAS ATÉ O BIMESTRE (b)	% (b/III b)	SALDO (c) = (a-b)	DESPESAS LIQUIDADAS NO BIMESTRE	DESPESAS LIQUIDADAS ATÉ O BIMESTRE (d)	% (d/III d)	SALDO (e) = (a-d)	INSCRITAS EM RESTOS A PAGAR NÃO PROCESSADOS (f)
DESPESAS (INTRA-ORÇAMENTÁRIAS) (II)	0,00	0,00	0,00	0,00	0,00	0,00	0,00	0,00	0,00	0,00	0,00
Legislativa	0,00	0,00	0,00	0,00	0,00	0,00	0,00	0,00	0,00	0,00	0,00
Ação Legislativa											
Controle Externo											
FU01 - Administração Geral											
FU01 - Demais Subfunções											
Judiciária	0,00	0,00	0,00	0,00	0,00	0,00	0,00	0,00	0,00	0,00	0,00
Ação Judiciária											
Defesa do Interesse Público no Processo Judiciário											
FU02 - Administração Geral											
FU02 - Demais Subfunções											
Essencial à Justiça	0,00	0,00	0,00	0,00	0,00	0,00	0,00	0,00	0,00	0,00	0,00
Defesa da Ordem Jurídica											

**Relatório Resumido de Execução Orçamentária**  
**Prefeitura Municipal de Campos de Júlio - MT (Poder Executivo)**  
**Orçamentos Fiscal e da Seguridade Social**  
**CNPJ:**  
**Exercício: 2024**  
**Período de referência: 2º bimestre**

Função/Subfunção - Intra	Execução da Despesa - Intra										
	DOTAÇÃO INICIAL	DOTAÇÃO ATUALIZADA (a)	DESPESAS EMPENHADAS NO BIMESTRE	DESPESAS EMPENHADAS ATÉ O BIMESTRE (b)	% (b/III b)	SALDO (c) = (a-b)	DESPESAS LIQUIDADAS NO BIMESTRE	DESPESAS LIQUIDADAS ATÉ O BIMESTRE (d)	% (d/III d)	SALDO (e) = (a-d)	INSCRITAS EM RESTOS A PAGAR NÃO PROCESSADOS (f)
Representação Judicial e Extrajudicial											
FU03 - Administração Geral											
FU03 - Demais Subfunções											
Administração	0,00	0,00	0,00	0,00		0,00	0,00	0,00		0,00	0,00
Planejamento e Orçamento											
FU04 - Administração Geral											
Administração Financeira											
Controle Interno											
Normatização e Fiscalização											
Tecnologia da Informação											
Ordenamento Territorial											
Formação de Recursos Humanos											
Administração de Receitas											
Administração de Concessões											
Comunicação Social											
FU04 - Demais Subfunções											
Defesa Nacional	0,00	0,00	0,00	0,00		0,00	0,00	0,00		0,00	0,00
Defesa Aérea											
Defesa Naval											
Defesa Terrestre											
FU05 - Administração Geral											
FU05 - Demais Subfunções											
Segurança Pública	0,00	0,00	0,00	0,00		0,00	0,00	0,00		0,00	0,00
Policciamento											
Defesa Civil											
Informação e Inteligência											
FU06 - Administração Geral											
FU06 - Demais Subfunções											
Relações Exteriores	0,00	0,00	0,00	0,00		0,00	0,00	0,00		0,00	0,00
Relações Diplomáticas											
Cooperação Internacional											
FU07 - Administração Geral											
FU07 - Demais Subfunções											
Assistência Social	0,00	0,00	0,00	0,00		0,00	0,00	0,00		0,00	0,00
Assistência ao Idoso											
Assistência ao Portador de Deficiência											
Assistência à Criança e ao Adolescente											
Assistência Comunitária											
FU08 - Administração Geral											
FU08 - Demais Subfunções											
Previdência Social	0,00	0,00	0,00	0,00		0,00	0,00	0,00		0,00	0,00
Previdência Básica											
Previdência do Regime Estatutário											
Previdência Complementar											
Previdência Especial											
FU09 - Administração Geral											
FU09 - Demais Subfunções											
Saúde	0,00	0,00	0,00	0,00		0,00	0,00	0,00		0,00	0,00
Atenção Básica											
Assistência Hospitalar e Ambulatorial											
Suporte Profilático e Terapêutico											
Vigilância Sanitária											
Vigilância Epidemiológica											
Alimentação e Nutrição											
FU10 - Administração Geral											

**Relatório Resumido de Execução Orçamentária**  
**Prefeitura Municipal de Campos de Júlio - MT (Poder Executivo)**  
**Orçamentos Fiscal e da Seguridade Social**  
**CNPJ:**  
**Exercício: 2024**  
**Período de referência: 2º bimestre**

Função/Subfunção - Intra	Execução da Despesa - Intra										
	DOTAÇÃO INICIAL	DOTAÇÃO ATUALIZADA (a)	DESPESAS EMPENHADAS NO BIMESTRE	DESPESAS EMPENHADAS ATÉ O BIMESTRE (b)	% (b/III b)	SALDO (c) = (a-b)	DESPESAS LIQUIDADAS NO BIMESTRE	DESPESAS LIQUIDADAS ATÉ O BIMESTRE (d)	% (d/III d)	SALDO (e) = (a-d)	INSCRITAS EM RESTOS A PAGAR NÃO PROCESSADOS (f)
FU10 - Demais Subfunções											
Trabalho	0,00	0,00	0,00	0,00		0,00	0,00	0,00		0,00	0,00
Proteção e Benefícios ao Trabalhador											
Relações de Trabalho											
Empregabilidade											
Fomento ao Trabalho											
FU11 - Administração Geral											
FU11 - Demais Subfunções											
Educação	0,00	0,00	0,00	0,00		0,00	0,00	0,00		0,00	0,00
Ensino Fundamental											
Ensino Médio											
Ensino Profissional											
Ensino Superior											
Educação Infantil											
Educação de Jovens e Adultos											
Educação Especial											
Educação Básica											
FU12 - Administração Geral											
FU12 - Demais Subfunções											
Cultura	0,00	0,00	0,00	0,00		0,00	0,00	0,00		0,00	0,00
Patrimônio Histórico Artístico e Arqueológico											
Difusão Cultural											
FU13 - Administração Geral											
FU13 - Demais Subfunções											
Direitos da Cidadania	0,00	0,00	0,00	0,00		0,00	0,00	0,00		0,00	0,00
Custódia e Reintegração Social											
Direitos Individuais Coletivos e Difusos											
Assistência aos Povos Indígenas											
FU14 - Administração Geral											
FU14 - Demais Subfunções											
Urbanismo	0,00	0,00	0,00	0,00		0,00	0,00	0,00		0,00	0,00
Infra-Estrutura Urbana											
Serviços Urbanos											
Transportes Coletivos Urbanos											
FU15 - Administração Geral											
FU15 - Demais Subfunções											
Habitação	0,00	0,00	0,00	0,00		0,00	0,00	0,00		0,00	0,00
Habitação Rural											
Habitação Urbana											
FU16 - Administração Geral											
FU16 - Demais Subfunções											
Saneamento	0,00	0,00	0,00	0,00		0,00	0,00	0,00		0,00	0,00
Saneamento Básico Rural											
Saneamento Básico Urbano											
FU17 - Administração Geral											
FU17 - Demais Subfunções											
Gestão Ambiental	0,00	0,00	0,00	0,00		0,00	0,00	0,00		0,00	0,00
Preservação e Conservação Ambiental											
Controle Ambiental											
Recuperação de Áreas Degradadas											
Recursos Hídricos											
Meteorologia											
FU18 - Administração Geral											
FU18 - Demais Subfunções											
Ciência e Tecnologia	0,00	0,00	0,00	0,00		0,00	0,00	0,00		0,00	0,00

**Relatório Resumido de Execução Orçamentária**  
**Prefeitura Municipal de Campos de Júlio - MT (Poder Executivo)**  
**Orçamentos Fiscal e da Seguridade Social**  
**CNPJ:**  
**Exercício: 2024**  
**Período de referência: 2º bimestre**

Função/Subfunção - Intra	Execução da Despesa - Intra										
	DOTAÇÃO INICIAL	DOTAÇÃO ATUALIZADA (a)	DESPESAS EMPENHADAS NO BIMESTRE	DESPESAS EMPENHADAS ATÉ O BIMESTRE (b)	% (b/III b)	SALDO (c) = (a-b)	DESPESAS LIQUIDADAS NO BIMESTRE	DESPESAS LIQUIDADAS ATÉ O BIMESTRE (d)	% (d/III d)	SALDO (e) = (a-d)	INSCRITAS EM RESTOS A PAGAR NÃO PROCESSADOS (f)
Desenvolvimento Científico											
Desenvolvimento Tecnológico e Engenharia											
Difusão do Conhecimento Científico e Tecnológico											
FU19 - Administração Geral											
FU19 - Demais Subfunções											
Agricultura	0,00	0,00	0,00	0,00		0,00	0,00	0,00		0,00	0,00
Abastecimento											
Extensão Rural											
Irrigação											
Promoção da Produção Agropecuária											
Defesa Agropecuária											
FU20 - Administração Geral											
FU20 - Demais Subfunções											
Organização Agrária	0,00	0,00	0,00	0,00		0,00	0,00	0,00		0,00	0,00
Reforma Agrária											
Colonização											
FU21 - Administração Geral											
FU21 - Demais Subfunções											
Indústria	0,00	0,00	0,00	0,00		0,00	0,00	0,00		0,00	0,00
Promoção Industrial											
Produção Industrial											
Mineração											
Propriedade Industrial											
Normalização e Qualidade											
FU22 - Administração Geral											
FU22 - Demais Subfunções											
Comércio e Serviços	0,00	0,00	0,00	0,00		0,00	0,00	0,00		0,00	0,00
Promoção Comercial											
Comercialização											
Comércio Exterior											
Serviços Financeiros											
Turismo											
FU23 - Administração Geral											
FU23 - Demais Subfunções											
Comunicações	0,00	0,00	0,00	0,00		0,00	0,00	0,00		0,00	0,00
Comunicações Postais											
Telecomunicações											
FU24 - Administração Geral											
FU24 - Demais Subfunções											
Energia	0,00	0,00	0,00	0,00		0,00	0,00	0,00		0,00	0,00
Conservação de Energia											
Energia Elétrica											
Combustíveis Minerais											
Biocombustíveis											
FU25 - Administração Geral											
FU25 - Demais Subfunções											
Transporte	0,00	0,00	0,00	0,00		0,00	0,00	0,00		0,00	0,00
Transporte Aéreo											
Transporte Rodoviário											
Transporte Ferroviário											
Transporte Hidroviário											
Transportes Especiais											
FU26 - Administração Geral											
FU26 - Demais Subfunções											
Desporto e Lazer	0,00	0,00	0,00	0,00		0,00	0,00	0,00		0,00	0,00

**Relatório Resumido de Execução Orçamentária**  
**Prefeitura Municipal de Campos de Júlio - MT (Poder Executivo)**  
**Orçamentos Fiscal e da Seguridade Social**  
**CNPJ:**  
**Exercício: 2024**  
**Período de referência: 2º bimestre**

Função/Subfunção - Intra	Execução da Despesa - Intra										
	DOTAÇÃO INICIAL	DOTAÇÃO ATUALIZADA (a)	DESPESAS EMPENHADAS NO BIMESTRE	DESPESAS EMPENHADAS ATÉ O BIMESTRE (b)	% (b/III b)	SALDO (c) = (a-b)	DESPESAS LIQUIDADAS NO BIMESTRE	DESPESAS LIQUIDADAS ATÉ O BIMESTRE (d)	% (d/III d)	SALDO (e) = (a-d)	INSCRITAS EM RESTOS A PAGAR NÃO PROCESSADOS (f)
Desporto de Rendimento											
Desporto Comunitário											
Lazer											
FU27 - Administração Geral											
FU27 - Demais Subfunções											
Encargos Especiais	0,00	0,00	0,00	0,00		0,00	0,00	0,00		0,00	0,00
Refinanciamento da Dívida Interna											
Refinanciamento da Dívida Externa											
Serviço da Dívida Interna											
Serviço da Dívida Externa											
Transferências											
Outros Encargos Especiais											
Transferências para a Educação Básica											
FU28 - Demais Subfunções											
Reserva de Contingência											

**Relatório Resumido de Execução Orçamentária**

**Prefeitura Municipal de Campos de Júlio - MT (Poder Executivo)**

**Orçamentos Fiscal e da Seguridade Social**

**CNPJ:**

**Exercício: 2024**

**Período de referência: 2º bimestre**

**RREO-Anexo 02 | Tabela 2.0 - Demonstrativo da Execução das Despesas por Função/Subfunção**

Notas Explicativas	Valores
	30/04/2024
Notas Explicativas	-
Notas Explicativas	

**RREO-Anexo 03 | Tabela 3.2 - Demonstrativo da Receita Corrente Líquida - Municípios**

Demonstrativo da Receita Corrente Líquida	Evolução da Receita Corrente Líquida											TOTAL (ÚLTIMOS 12 MESES)	PREVISÃO ATUALIZADA 2024	
	EVOLUÇÃO DA RECEITA REALIZADA NOS ÚLTIMOS 12 MESES													
	<MR-11>	<MR-10>	<MR-9>	<MR-8>	<MR-7>	<MR-6>	<MR-5>	<MR-4>	<MR-3>	<MR-2>	<MR-1>			<MR>
<b>RECEITAS CORRENTES (I)</b>	12.085.101,77	9.922.335,46	10.364.421,59	11.269.062,44	10.830.426,37	14.511.781,91	11.748.743,00	13.775.457,91	10.906.761,50	10.564.598,24	9.596.782,69	9.969.031,11	135.544.503,99	78.624.391,17
Impostos, Taxas e Contribuições de Melhoria	2.794.176,29	1.564.149,14	1.240.816,85	1.886.524,68	1.000.981,07	2.295.613,48	1.795.365,05	1.480.282,45	2.090.600,71	1.649.156,56	1.401.511,56	1.461.409,82	20.660.587,66	10.312.586,30
IPTU	21.193,75	7.541,65	10.327,98	612.431,01	247.210,90	26.949,40	61.774,17	55.993,71	18.492,72	30.491,19	14.103,41	18.644,64	1.124.754,53	671.388,91
ISS	807.458,09	867.908,69	850.033,00	973.265,35	272.374,29	1.540.005,80	758.789,79	810.381,11	927.332,27	778.346,40	769.157,08	688.650,54	10.043.702,41	4.027.693,51
ITBI	1.554.249,16	297.855,95	33.815,86	95.192,51	59.660,01	293.783,84	495.544,02	111.258,36	605.012,32	161.288,75	27.803,68	51.648,51	3.787.112,97	2.242.372,92
IRRF	283.837,18	344.757,56	268.580,33	69.793,19	300.317,92	311.765,51	357.242,51	375.425,30	223.943,85	139.296,30	322.565,41	324.535,15	3.322.060,21	2.288.462,23
Outros Impostos, Taxas e Contribuições de Melhoria	127.438,11	46.085,29	78.059,68	135.842,62	121.417,95	123.108,93	122.014,56	127.623,97	315.819,55	539.733,92	267.881,98	377.930,98	2.382.957,54	1.082.668,73
Contribuições	141.156,95	111.815,80	204.542,71	153.772,44	122.154,44	197.609,68	134.229,42	198.768,91	107.728,57	145.717,53	-35.797,94	68.294,77	1.549.993,28	571.848,84
Receita Patrimonial	675.150,98	600.044,78	608.212,69	640.980,99	550.600,61	576.315,84	527.534,91	471.438,30	559.752,32	465.558,60	479.477,35	506.059,69	6.661.127,06	111.703,67
Rendimentos de Aplicação Financeira	675.150,98	600.044,78	608.212,69	640.980,99	550.600,61	576.315,84	527.534,91	471.438,30	559.752,32	465.558,60	479.477,35	506.059,69	6.661.127,06	111.703,67
Outras Receitas Patrimoniais	0,00	0,00	0,00	0,00	0,00	0,00	0,00	0,00	0,00	0,00	0,00	0,00	0,00	0,00
Receita Agropecuária	0,00	0,00	0,00	0,00	0,00	0,00	0,00	0,00	0,00	0,00	0,00	0,00	0,00	0,00
Receita Industrial	0,00	0,00	0,00	0,00	0,00	0,00	0,00	0,00	0,00	0,00	0,00	0,00	0,00	0,00
Receita de Serviços	126.086,74	117.644,36	125.750,94	134.949,04	135.519,59	141.013,76	122.930,48	143.585,97	126.962,85	131.863,23	122.521,40	167.850,60	1.596.678,96	1.203.514,13
Transferências Correntes	8.297.862,61	7.473.207,41	8.024.969,23	8.450.048,28	9.008.875,12	11.239.193,50	9.142.383,60	11.422.796,61	7.930.189,46	7.979.994,48	7.592.319,17	7.727.760,36	104.289.599,83	65.673.157,13
Cota-Parte do FPM	1.050.458,63	981.120,49	1.201.625,88	814.296,15	830.092,42	770.958,77	1.000.291,58	1.100.583,50	1.098.733,00	1.483.983,77	931.411,88	976.914,86	12.250.470,93	8.129.642,07
Cota-Parte do ICMS	5.021.280,89	4.359.599,69	4.637.148,13	5.182.306,55	5.199.585,15	5.253.796,80	5.137.223,34	4.974.453,97	4.723.564,79	4.386.916,95	4.307.956,05	4.307.616,78	57.491.449,09	37.152.233,02
Cota-Parte do IPVA	476.884,83	247.277,83	135.436,55	117.492,78	86.104,40	68.124,96	46.270,27	44.991,27	128.595,64	134.354,65	120.781,23	159.590,95	1.765.905,36	968.729,00
Cota-Parte do ITR	5.499,68	254.914,51	10.986,25	410.736,73	473.902,13	2.839.347,18	323.393,55	357.913,41	166.698,65	98.398,24	60.839,27	94.020,44	5.096.650,04	3.037.413,51
Transferências da LC nº 61/1989	20.994,39	24.349,13	75.024,02	75.799,41	81.235,28	82.013,06	83.990,58	325.524,95	31.872,49	24.797,65	25.519,59	36.760,15	887.880,70	249.863,80
Transferências do FUNDEB	1.261.509,13	1.089.883,18	1.012.236,93	1.119.451,17	1.091.148,80	1.213.393,90	1.149.803,72	1.428.915,93	1.234.216,52	1.273.507,45	1.124.644,77	1.163.997,25	14.162.708,75	9.688.997,02
Outras Transferências Correntes	461.235,06	516.062,58	952.511,47	729.965,49	1.246.806,94	1.011.558,83	1.401.410,56	3.190.413,58	546.508,37	568.035,77	1.021.166,38	988.859,93	12.634.534,96	6.446.278,71
Outras Receitas Correntes	50.668,20	55.473,97	160.129,17	2.787,01	12.295,54	62.035,65	26.299,54	58.585,67	91.527,59	192.307,84	36.751,15	37.655,87	786.517,20	751.581,10
<b>DEDUÇÕES (II)</b>	1.311.333,13	1.168.582,38	1.099.162,98	1.310.807,30	1.293.710,45	1.786.445,43	1.301.435,64	1.295.588,32	1.223.514,18	1.222.728,96	1.084.197,55	1.107.628,45	15.205.134,77	9.169.852,17
Contrib. do Servidor para o Plano de Previdência	0,00	0,00	0,00	0,00	0,00	0,00	0,00	0,00	0,00	0,00	0,00	0,00	0,00	0,00
Compensações Financ. entre Regimes Previdência	0,00	0,00	0,00	0,00	0,00	0,00	0,00	0,00	0,00	0,00	0,00	0,00	0,00	0,00
Rendimentos de Aplicações de Recursos Previdenciários	0,00	0,00	0,00	0,00	0,00	0,00	0,00	0,00	0,00	0,00	0,00	0,00	0,00	0,00
Dedução de Receita para Formação do FUNDEB	1.311.333,13	1.168.582,38	1.099.162,98	1.310.807,30	1.293.710,45	1.786.445,43	1.301.435,64	1.295.588,32	1.223.514,18	1.222.728,96	1.084.197,55	1.107.628,45	15.205.134,77	9.169.852,17
<b>RECEITA CORRENTE LÍQUIDA (III) = (I - II)</b>	10.773.768,64	8.753.753,08	9.265.258,61	9.958.255,14	9.536.715,92	12.725.336,48	10.447.307,36	12.479.869,59	9.683.247,32	9.341.869,28	8.512.585,14	8.861.402,66	120.339.369,22	69.454.539,00
(-) Transferências obrigatórias da União relativas às emendas individuais (art. 166-A, § 1º, da CF) (IV)	0,00	0,00	0,00	0,00	0,00	0,00	0,00	0,00	0,00	0,00	0,00	0,00	0,00	0,00
<b>RECEITA CORRENTE LÍQUIDA AJUSTADA PARA CÁLCULO DOS LIMITES DE ENDIVIDAMENTO (V) = (III - IV)</b>	10.773.768,64	8.753.753,08	9.265.258,61	9.958.255,14	9.536.715,92	12.725.336,48	10.447.307,36	12.479.869,59	9.683.247,32	9.341.869,28	8.512.585,14	8.861.402,66	120.339.369,22	69.454.539,00
(-) Transferências obrigatórias da União relativas às emendas de bancada (art. 166, § 16, da CF) (VI)	0,00	0,00	0,00	0,00	0,00	0,00	0,00	0,00	0,00	0,00	0,00	0,00	0,00	0,00
(-) Transferências da União relativas a remuneração dos agentes comunitários de saúde e de combate às endemias (CF, art. 198, §1º) (VII)	58.080,00	58.080,00	58.080,00	62.115,00	58.080,00	58.080,00	58.080,00	105.996,00	72.476,00	64.952,00	64.952,00	64.952,00	783.923,00	714.536,00
(-) Outras Deduções Constitucionais ou Legais (VIII)	0,00	0,00	0,00	0,00	0,00	0,00	0,00	0,00	0,00	0,00	0,00	0,00	0,00	0,00
<b>RECEITA CORRENTE LÍQUIDA AJUSTADA PARA CÁLCULO DOS LIMITES DA DESPESA COM PESSOAL (IX) = (V - VI - VII - VIII)</b>	10.715.688,64	8.695.673,08	9.207.178,61	9.896.140,14	9.478.635,92	12.667.256,48	10.389.227,36	12.373.873,59	9.610.771,32	9.276.917,28	8.447.633,14	8.796.450,66	119.555.446,22	68.740.003,00

**Relatório Resumido de Execução Orçamentária**

**Prefeitura Municipal de Campos de Júlio - MT (Poder Executivo)**

**Orçamentos Fiscal e da Seguridade Social**

**CNPJ:**

**Exercício: 2024**

**Período de referência: 2º bimestre**

**RREO-Anexo 03 | Tabela 3.2 - Demonstrativo da Receita Corrente Líquida - Municípios**

Notas Explicativas	Valores
	30/04/2024
Notas Explicativas	-
Notas Explicativas	-

**RREO-Anexo 04 | Tabela 4 - Demonstrativo das Receitas e Despesas Previdenciárias**

Receitas Previdenciárias - RPPS - Fundo em Capitalização (Plano Previdenciário)	Execução da Receita	
	PREVISÃO ATUALIZADA (a)	RECEITAS REALIZADAS ATÉ O BIMESTRE (b)
<b>Receitas</b>	-	-
<b>RECEITAS CORRENTES (I)</b>	0,00	0,00
Receita de Contribuições dos Segurados	0,00	0,00
Ativo	0,00	0,00
Inativo	0,00	0,00
Pensionista	0,00	0,00
Receita de Contribuições Patronais	0,00	0,00
Ativo	0,00	0,00
Inativo	0,00	0,00
Pensionista	0,00	0,00
Receita Patrimonial	0,00	0,00
Receitas Imobiliárias	0,00	0,00
Receitas de Valores Mobiliários	0,00	0,00
Outras Receitas Patrimoniais	0,00	0,00
Receita de Serviços	0,00	0,00
Outras Receitas Correntes	0,00	0,00
Compensação Financeira entre os Regimes	0,00	0,00
Receita de Aportes Periódicos para Amortização de Déficit Atuarial do RPPS (II)	0,00	0,00
Demais Receitas Correntes	0,00	0,00
<b>RECEITAS DE CAPITAL (III)</b>	0,00	0,00
Alienação de Bens, Direitos e Ativos	0,00	0,00
Amortização de Empréstimos	0,00	0,00
Outras Receitas de Capital	0,00	0,00
<b>TOTAL DAS RECEITAS DO FUNDO EM CAPITALIZAÇÃO (IV) = (I + III - II)</b>	<b>0,00</b>	<b>0,00</b>

**RREO-Anexo 04 | Tabela 4 - Demonstrativo das Receitas e Despesas Previdenciárias**

Despesas Previdenciárias - RPPS - Fundo em Capitalização (Plano Previdenciário)	Execução da Despesa				
	DOTAÇÃO ATUALIZADA (c)	DESPESAS EMPENHADAS ATÉ O BIMESTRE (d)	DESPESAS LIQUIDADAS ATÉ O BIMESTRE (e)	DESPESAS PAGAS ATÉ O BIMESTRE (f)	INSCRITAS EM RESTOS A PAGAR NÃO PROCESSADOS NO EXERCÍCIO (g)
<b>Despesas</b>	-	-	-	-	-
Benefícios	0,00	0,00	0,00	0,00	0,00
Aposentadorias	0,00	0,00	0,00	0,00	
Pensões por Morte	0,00	0,00	0,00	0,00	
Outras Despesas Previdenciárias	0,00	0,00	0,00	0,00	0,00
Compensação Financeira entre os Regimes	0,00	0,00	0,00	0,00	
Demais Despesas Previdenciárias	0,00	0,00	0,00	0,00	
TOTAL DAS DESPESAS DO FUNDO EM CAPITALIZAÇÃO (V)	0,00	0,00	0,00	0,00	0,00
RESULTADO PREVIDENCIÁRIO - FUNDO EM CAPITALIZAÇÃO (VI) = (IV - V)	0,00	0,00	0,00	0,00	

**RREO-Anexo 04 | Tabela 4 - Demonstrativo das Receitas e Despesas Previdenciárias**

Recursos RPPS Arrecadados em Exercícios Anteriores	Previsão Orçamentária	
	PREVISÃO ORÇAMENTÁRIA	
Recursos RPPS Arrecadados em Exercícios Anteriores	-	
VALOR		0,00

**RREO-Anexo 04 | Tabela 4 - Demonstrativo das Receitas e Despesas Previdenciárias**

Reserva Orçamentária do RPPS	Previsão Orçamentária	
	PREVISÃO ORÇAMENTÁRIA	
Reserva Orçamentária do RPPS	-	
VALOR		0,00

**RREO-Anexo 04 | Tabela 4 - Demonstrativo das Receitas e Despesas Previdenciárias**

Aportes de Recursos para o Fundo em Capitalização do RPPS	Aportes de Recursos	
	APORTES REALIZADOS	
Aportes de Recursos para o Fundo em Capitalização do RPPS	-	
Plano de Amortização - Contribuição Patronal Suplementar		0,00
Plano de Amortização - Aporte Periódico de Valores Predefinidos		0,00
Outros Aportes para o RPPS		0,00
Recursos para Cobertura de Déficit Financeiro		0,00

**RREO-Anexo 04 | Tabela 4 - Demonstrativo das Receitas e Despesas Previdenciárias**

Bens e Direitos do RPPS ( Fundo em Capitalização)	Período de Referência	
	SALDO ATUAL	
Bens e Direitos do RPPS ( Fundo em Capitalização)	-	
Caixa e Equivalentes de Caixa		0,00
Investimentos e Aplicações		0,00
Outros Bens e Direitos		0,00

**RREO-Anexo 04 | Tabela 4 - Demonstrativo das Receitas e Despesas Previdenciárias**

Receitas Previdenciárias - RPPS - Fundo em Repartição (Plano Financeiro)	Execução da Receita	
	PREVISÃO ATUALIZADA (a)	RECEITAS REALIZADAS ATÉ O BIMESTRE (b)
<b>Receitas</b>	-	-
RECEITAS CORRENTES (VII)	0,00	0,00
Receita de Contribuições dos Segurados	0,00	0,00
Ativo	0,00	0,00
Inativo	0,00	0,00
Pensionista	0,00	0,00
Receita de Contribuições Patronais	0,00	0,00
Ativo	0,00	0,00
Inativo	0,00	0,00
Pensionista	0,00	0,00
Receita Patrimonial	0,00	0,00
Receitas Imobiliárias	0,00	0,00
Receitas de Valores Mobiliários	0,00	0,00
Outras Receitas Patrimoniais	0,00	0,00
Receita de Serviços	0,00	0,00
Outras Receitas Correntes	0,00	0,00
Compensação Financeira entre os Regimes	0,00	0,00
Demais Receitas Correntes	0,00	0,00
RECEITAS DE CAPITAL (VIII)	0,00	0,00
Alienação de Bens, Direitos e Ativos	0,00	0,00
Amortização de Empréstimos	0,00	0,00
Outras Receitas de Capital	0,00	0,00
TOTAL DAS RECEITAS DO FUNDO EM REPARTIÇÃO (IX) = (VII + VIII)	0,00	0,00

**RREO-Anexo 04 | Tabela 4 - Demonstrativo das Receitas e Despesas Previdenciárias**

Despesas Previdenciárias - RPPS - Fundo em Repartição (Plano Financeiro)	Execução da Despesa				
	DOTAÇÃO ATUALIZADA (c)	DESPESAS EMPENHADAS ATÉ O BIMESTRE (d)	DESPESAS LIQUIDADAS ATÉ O BIMESTRE (e)	DESPESAS PAGAS ATÉ O BIMESTRE (f)	INSCRITAS EM RESTOS A PAGAR NÃO PROCESSADOS NO EXERCÍCIO (g)
<b>Despesas</b>	-	-	-	-	-
Benefícios	0,00	0,00	0,00	0,00	0,00
Aposentadorias	0,00	0,00	0,00	0,00	
Pensões por Morte	0,00	0,00	0,00	0,00	
Outras Despesas Previdenciárias	0,00	0,00	0,00	0,00	0,00
Compensação Financeira entre os Regimes	0,00	0,00	0,00	0,00	
Demais Despesas Previdenciárias	0,00	0,00	0,00	0,00	
<b>TOTAL DAS DESPESAS DO FUNDO EM REPARTIÇÃO (X)</b>	<b>0,00</b>	<b>0,00</b>	<b>0,00</b>	<b>0,00</b>	<b>0,00</b>
<b>RESULTADO PREVIDENCIÁRIO - FUNDO EM REPARTIÇÃO (XI) = (IX - X)</b>					

**Relatório Resumido de Execução Orçamentária**

**Prefeitura Municipal de Campos de Júlio - MT (Poder Executivo)**

**Orçamentos Fiscal e da Seguridade Social**

**CNPJ:**

**Exercício: 2024**

**Período de referência: 2º bimestre**

**RREO-Anexo 04 | Tabela 4 - Demonstrativo das Receitas e Despesas Previdenciárias**

Aportes de Recursos para o Fundo em Repartição do RPPS	Aportes de Recursos	
	APORTES REALIZADOS	
<b>Aportes de Recursos para o Fundo em Repartição do RPPS</b>	-	
Recursos para Cobertura de Insuficiências Financeiras		0,00
Recursos para Formação de Reserva		0,00

**RREO-Anexo 04 | Tabela 4 - Demonstrativo das Receitas e Despesas Previdenciárias**

Bens e Direitos do RPPS ( Fundo em Repartição)	Período de Referência	
	SALDO ATUAL	
<b>Bens e Direitos do RPPS ( Fundo em Repartição)</b>	-	
Caixa e Equivalentes de Caixa		0,00
Investimentos e Aplicações		0,00
Outros Bens e Direitos		0,00

**RREO-Anexo 04 | Tabela 4 - Demonstrativo das Receitas e Despesas Previdenciárias**

Receitas da Administração - RPPS	Execução da Receita	
	PREVISÃO ATUALIZADA (a)	RECEITAS REALIZADAS ATÉ O BIMESTRE (b)
<b>Receitas da Administração - RPPS</b>	-	-
RECEITAS CORRENTES	0,00	0,00
TOTAL DAS RECEITAS DA ADMINISTRAÇÃO RPPS - (XII)	0,00	0,00

**RREO-Anexo 04 | Tabela 4 - Demonstrativo das Receitas e Despesas Previdenciárias**

Despesas da Administração - RPPS	Execução da Despesa				
	DOTAÇÃO ATUALIZADA (c)	DESPESAS EMPENHADAS ATÉ O BIMESTRE (d)	DESPESAS LIQUIDADAS ATÉ O BIMESTRE (e)	DESPESAS PAGAS ATÉ O BIMESTRE (f)	INSCRITAS EM RESTOS A PAGAR NÃO PROCESSADOS NO EXERCÍCIO (g)
<b>Despesas da Administração - RPPS</b>	-	-	-	-	-
DESPESAS CORRENTES (XIII)	0,00	0,00	0,00	0,00	0,00
Pessoal e Encargos Sociais	0,00	0,00	0,00	0,00	
Demais Despesas Correntes	0,00	0,00	0,00	0,00	
DESPESAS DE CAPITAL (XIV)	0,00	0,00	0,00	0,00	
TOTAL DAS DESPESAS DA ADMINISTRAÇÃO RPPS (XV) = (XIII + XIV)	0,00	0,00	0,00	0,00	0,00
RESULTADO DA ADMINISTRAÇÃO RPPS (XVI) = (XII - XV)	0,00	0,00	0,00	0,00	

<b>Relatório Resumido de Execução Orçamentária</b>
<b>Prefeitura Municipal de Campos de Júlio - MT (Poder Executivo)</b>
<b>Orçamentos Fiscal e da Seguridade Social</b>
<b>CNPJ:</b>
<b>Exercício: 2024</b>
<b>Período de referência: 2º bimestre</b>

**RREO-Anexo 04 | Tabela 4 - Demonstrativo das Receitas e Despesas Previdenciárias**

Bens e Direitos - Administração do RPPS	Período de Referência	
	SALDO ATUAL	
<b>Bens e Direitos - Administração do RPPS</b>	-	
Caixa e Equivalentes de Caixa		0,00
Investimentos e Aplicações		0,00
Outros Bens e Direitos		0,00

**RREO-Anexo 04 | Tabela 4 - Demonstrativo das Receitas e Despesas Previdenciárias**

Receitas Previdenciárias (Benefícios Mantidos Pelo Tesouro)	Execução da Receita	
	PREVISÃO ATUALIZADA (a)	RECEITAS REALIZADAS ATÉ O BIMESTRE (b)
<b>Receitas Previdenciárias (Benefícios Mantidos Pelo Tesouro)</b>	-	-
Contribuições dos Servidores	0,00	0,00
Demais Receitas Previdenciárias	0,00	0,00
<b>TOTAL DAS RECEITAS (BENEFÍCIOS MANTIDOS PELO TESOURO) (XVII)</b>	<b>0,00</b>	<b>0,00</b>

**RREO-Anexo 04 | Tabela 4 - Demonstrativo das Receitas e Despesas Previdenciárias**

Despesas Previdenciárias (Benefícios Mantidos Pelo Tesouro)	Execução da Despesa				
	DOTAÇÃO ATUALIZADA (c)	DESPESAS EMPENHADAS ATÉ O BIMESTRE (d)	DESPESAS LIQUIDADAS ATÉ O BIMESTRE (e)	DESPESAS PAGAS ATÉ O BIMESTRE (f)	INSCRITAS EM RESTOS A PAGAR NÃO PROCESSADOS NO EXERCÍCIO (g)
<b>Despesas Previdenciárias (Benefícios Mantidos Pelo Tesouro)</b>	-	-	-	-	-
Aposentadorias	0,00	0,00	0,00	0,00	
Pensões	0,00	0,00	0,00	0,00	
Outras Despesas Previdenciárias	0,00	0,00	0,00	0,00	
<b>TOTAL DAS DESPESAS (BENEFÍCIOS MANTIDOS PELO TESOIRO) (XVIII)</b>	<b>0,00</b>	<b>0,00</b>	<b>0,00</b>	<b>0,00</b>	<b>0,00</b>
<b>RESULTADO DOS BENEFÍCIOS MANTIDOS PELO TESOIRO (XIX) = (XVII - XVIII)</b>					

**Relatório Resumido de Execução Orçamentária**  
**Prefeitura Municipal de Campos de Júlio - MT (Poder Executivo)**  
**Orçamentos Fiscal e da Seguridade Social**  
**CNPJ:**  
**Exercício: 2024**  
**Período de referência: 2º bimestre**

**RREO-Anexo 04 | Tabela 4 - Demonstrativo das Receitas e Despesas Previdenciárias**

Notas Explicativas	Valores
	30/04/2024
Notas Explicativas	-
Notas Explicativas	-

**RREO-Anexo 06 | Tabela 6.3 - Demonstrativo dos Resultados Primário e Nominal - Municípios**

Cálculo Acima da Linha - Receitas Primárias	Receita Orçamentária	
	PREVISÃO ATUALIZADA	Até o Bimestre / 2024
		RECEITAS REALIZADAS (a)
<b>Cálculo Acima da Linha - Receitas Primárias</b>	-	-
RECEITAS CORRENTES (EXCETO FONTES RPPS) (I)	69.454.539,00	37.383.298,50
Impostos, Taxas e Contribuições de Melhoria	10.312.586,30	6.602.678,65
IPTU	671.388,91	81.731,96
ISS	4.027.693,51	3.163.486,29
ITBI	2.242.372,92	845.753,26
IRRF	2.288.462,23	1.010.340,71
Outros Impostos, Taxas e Contribuições de Melhoria	1.082.668,73	1.501.366,43
Contribuições	571.848,84	285.942,93
Receita Patrimonial	111.703,67	2.010.847,96
Aplicações Financeiras (II)	111.703,67	2.010.847,96
Outras Receitas Patrimoniais	0,00	0,00
Transferências Correntes	56.503.304,96	27.576.388,43
Cota-Parte do FPM	6.636.007,04	4.501.043,51
Cota-Parte do ICMS	30.277.244,39	14.180.843,76
Cota-Parte do IPVA	774.983,20	434.658,24
Cota-Parte do ITR	2.429.930,80	419.956,60
Transferências da LC nº 61/1989	249.863,80	118.949,88
Transferências do FUNDEB	9.688.997,02	4.796.365,99
Outras Transferências Correntes	6.446.278,71	3.124.570,45
Demais Receitas Correntes	1.955.095,23	907.440,53
Outras Receitas Financeiras (III)	53.344,11	354.752,69
Receitas Correntes Restantes	1.901.751,12	552.687,84
RECEITAS PRIMÁRIAS CORRENTES (EXCETO FONTES RPPS) (IV) = (I - (II + III))	69.289.491,22	35.017.697,85
RECEITAS PRIMÁRIAS CORRENTES (COM FONTES RPPS) (V)	0,00	0,00
RECEITAS NÃO PRIMÁRIAS CORRENTES (COM FONTES RPPS) (VI)	0,00	0,00
RECEITAS DE CAPITAL (EXCETO FONTES RPPS) (VII)	35.962.623,31	1.287.617,17
Operações de Crédito (VIII)	0,00	0,00
Amortização de Empréstimos (IX)	13.336,03	811,58
Alienação de Bens	150.000,00	287.194,22
Receitas de Alienação de Investimentos Temporários (X)	0,00	0,00
Receitas de Alienação de Investimentos Permanentes (XI)	0,00	0,00
Outras Alienações de Bens	150.000,00	287.194,22
Transferências de Capital	20.026.350,96	999.611,37
Convênios	20.026.350,96	647.520,18
Outras Transferências de Capital	0,00	352.091,19
Outras Receitas de Capital	15.772.936,32	0,00
Outras Receitas de Capital Não Primárias (XII)	0,00	0,00
Outras Receitas de Capital Primárias	15.772.936,32	0,00
RECEITAS PRIMÁRIAS DE CAPITAL (EXCETO FONTES RPPS) (XIII) = (VII - (VIII + IX + X + XI + XII))	35.949.287,28	1.286.805,59
RECEITAS PRIMÁRIAS DE CAPITAL (COM FONTES RPPS) (XIV)	0,00	0,00
RECEITAS NÃO PRIMÁRIAS DE CAPITAL (COM FONTES RPPS) (XV)	0,00	0,00
RECEITA PRIMÁRIA TOTAL (XVI) = (IV + V + XIII + XIV)	105.238.778,50	36.304.503,44
RECEITA PRIMÁRIA TOTAL (EXCETO FONTES RPPS) (XVII) = (IV + XIII)	105.238.778,50	36.304.503,44

**RREO-Anexo 06 | Tabela 6.3 - Demonstrativo dos Resultados Primário e Nominal - Municípios**

Cálculo Acima da Linha - Despesas Primárias	Despesa Orçamentária						
	DOTAÇÃO ATUALIZADA	Até o Bimestre / 2024				RESTOS A PAGAR NÃO PROCESSADOS	
		DESPESAS EMPENHADAS	DESPESAS LIQUIDADAS	DESPESAS PAGAS (a)	RESTOS A PAGAR PROCESSADOS PAGOS (b)	LIQUIDADOS	PAGOS (c)
<b>Cálculo Acima da Linha - Despesas Primárias</b>	-	-	-	-	-	-	-
DESPESAS CORRENTES (EXCETO FONTES RPPS) (XVIII)	69.793.299,12	33.176.112,61	21.796.231,03	21.018.276,76	304.327,57	3.445.396,16	3.423.937,36
Pessoal e Encargos Sociais	33.292.687,64	12.510.139,11	12.393.766,20	11.941.510,98	295.599,81	0,00	0,00
Juros e Encargos da Dívida (XIX)	0,00	0,00	0,00	0,00	0,00	0,00	0,00
Outras Despesas Correntes	36.500.611,48	20.665.973,50	9.402.464,83	9.076.765,78	8.727,76	3.445.396,16	3.423.937,36
DESPESAS PRIMÁRIAS CORRENTES (EXCETO FONTES RPPS) (XX) = (XVIII - XIX)	69.793.299,12	33.176.112,61	21.796.231,03	21.018.276,76	304.327,57	3.445.396,16	3.423.937,36
DESPESAS PRIMÁRIAS CORRENTES (COM FONTES RPPS) (XXI)	0,00	0,00	0,00	0,00	0,00	0,00	0,00
DESPESAS NÃO PRIMÁRIAS CORRENTES (COM FONTES RPPS) (XXII)	0,00	0,00	0,00	0,00	0,00	0,00	0,00
DESPESAS DE CAPITAL (EXCETO FONTES RPPS) (XXIII)	54.424.834,42	6.925.093,88	1.679.217,68	1.653.957,76	77.770,00	6.493.861,39	6.489.284,73
Investimentos	54.344.834,42	6.925.093,88	1.679.217,68	1.653.957,76	77.770,00	6.493.861,39	6.489.284,73
Inversões Financeiras	80.000,00	0,00	0,00	0,00	0,00	0,00	0,00
Concessão de Empréstimos e Financiamentos (XXIV)	80.000,00	0,00	0,00	0,00	0,00	0,00	0,00
Aquisição de Título de Capital já Integralizado (XXV)	0,00	0,00	0,00	0,00	0,00	0,00	0,00
Aquisição de Título de Crédito (XXVI)	0,00	0,00	0,00	0,00	0,00	0,00	0,00
Demais Inversões Financeiras	0,00	0,00	0,00	0,00	0,00	0,00	0,00
Amortização da Dívida (XXVII)	0,00	0,00	0,00	0,00	0,00	0,00	0,00
DESPESAS PRIMÁRIAS DE CAPITAL (EXCETO FONTES RPPS) (XXVIII) = (XXIII - (XXIV + XXV + XXVI + XXVII))	54.344.834,42	6.925.093,88	1.679.217,68	1.653.957,76	77.770,00	6.493.861,39	6.489.284,73
RESERVA DE CONTINGÊNCIA (XXIX)	659.397,56						
DESPESAS PRIMÁRIAS DE CAPITAL (COM FONTES RPPS) (XXX)	0,00	0,00	0,00	0,00	0,00	0,00	0,00
DESPESAS NÃO PRIMÁRIAS DE CAPITAL (COM FONTES RPPS) (XXXI)	0,00	0,00	0,00	0,00	0,00	0,00	0,00
DESPESA PRIMÁRIA TOTAL (XXXII) = (XX + XXI + XXVIII + XXIX + XXX)	124.797.531,10	40.101.206,49	23.475.448,71	22.672.234,52	382.097,57	9.939.257,55	9.913.222,09
DESPESA PRIMÁRIA TOTAL (EXCETO FONTES RPPS) (XXXIII) = (XX + XXVIII + XXIX)	124.797.531,10	40.101.206,49	23.475.448,71	22.672.234,52	382.097,57	9.939.257,55	9.913.222,09

**Relatório Resumido de Execução Orçamentária**  
**Prefeitura Municipal de Campos de Júlio - MT (Poder Executivo)**  
**Orçamentos Fiscal e da Seguridade Social**  
**CNPJ:**  
**Exercício: 2024**  
**Período de referência: 2º bimestre**

**RREO-Anexo 06 | Tabela 6.3 - Demonstrativo dos Resultados Primário e Nominal - Municípios**

Resultado Primário - Acima da Linha	Até o Bimestre / 2024
	VALOR
<b>Resultado Primário - Acima da Linha</b>	-
RESULTADO PRIMÁRIO (COM RPPS) - Acima da Linha (XXXIV) = (XVIa - (XXXIIa + XXXIIb + XXXIIc))	3.336.949,26
RESULTADO PRIMÁRIO (SEM RPPS) - Acima da Linha (XXXV) = (XVIIa - (XXXIIIIa + XXXIIIIb + XXXIIIIc))	3.336.949,26

**RREO-Anexo 06 | Tabela 6.3 - Demonstrativo dos Resultados Primário e Nominal - Municípios**

Meta Fiscal para o Resultado Primário	Meta Fixada na LDO
	VALOR CORRENTE
<b>Meta Fiscal para o Resultado Primário</b>	-
Meta fixada no Anexo de Metas Fiscais da LDO para o exercício de referência	0,00

**RREO-Anexo 06 | Tabela 6.3 - Demonstrativo dos Resultados Primário e Nominal - Municípios**

Juros Nominais	Até o Bimestre / 2024
	VALOR INCORRIDO
<b>Juros Nominais</b>	-
Juros, Encargos e Variações Monetárias Ativos (Exceto RPPS) (XXXVI)	2.010.847,96
Juros, Encargos e Variações Monetárias Passivos (Exceto RPPS) (XXXVII)	0,00

**RREO-Anexo 06 | Tabela 6.3 - Demonstrativo dos Resultados Primário e Nominal - Municípios**

Resultado Nominal - Acima da Linha	Até o Bimestre / 2024
	VALOR
<b>Resultado Nominal - Acima da Linha</b>	-
RESULTADO NOMINAL (SEM RPPS) - Acima da Linha (XXXVIII) = XXXV + (XXXVI - XXXVII)	5.347.797,22

**RREO-Anexo 06 | Tabela 6.3 - Demonstrativo dos Resultados Primário e Nominal - Municípios**

Cálculo Abaixo da Linha - Resultado Nominal	Saldo	
	Em 31/12/2023 (a)	Até o Bimestre 2024 (b)
<b>Cálculo Abaixo da Linha - Resultado Nominal</b>	-	-
DÍVIDA CONSOLIDADA (XXXIX)	0,00	0,00
DEDUÇÕES (XL)	73.633.970,05	78.712.440,35
Disponibilidade de Caixa	73.377.871,17	78.456.341,47
Disponibilidade de Caixa Bruta	74.170.416,34	79.003.271,75
(-) Restos a Pagar Processados (XLI)	427.459,36	71.397,25
(-) Depósitos Restituíveis e Valores Vinculados	365.085,81	475.533,03
Demais Haveres Financeiros	256.098,88	256.098,88
DÍVIDA CONSOLIDADA LÍQUIDA (XLII) = (XXXIX - XL)	-73.633.970,05	-78.712.440,35

**RREO-Anexo 06 | Tabela 6.3 - Demonstrativo dos Resultados Primário e Nominal - Municípios**

Resultado Nominal - Abaixo da Linha	Até o Bimestre / 2024
	VALOR
<b>Resultado Nominal - Abaixo da Linha</b>	-
RESULTADO NOMINAL (SEM RPPS) - Abaixo da Linha (XLIII) = (XLIIa - XLIIb)	5.078.470,30

**RREO-Anexo 06 | Tabela 6.3 - Demonstrativo dos Resultados Primário e Nominal - Municípios**

Meta Fiscal para o Resultado Nominal	Meta Fixada na LDO
	VALOR CORRENTE
<b>Meta Fiscal para o Resultado Nominal</b>	-
Meta fixada no Anexo de Metas Fiscais da LDO para o exercício de referência	0,00

**RREO-Anexo 06 | Tabela 6.3 - Demonstrativo dos Resultados Primário e Nominal - Municípios**

Ajuste Metodológico	Até o Bimestre / 2024
	VALOR
<b>Ajuste Metodológico</b>	-
VARIAÇÃO DO SALDO DE RPP (XLIV) = (XLIIb - XLIIa)	-356.062,11
RECEITA DE ALIENAÇÃO DE INVESTIMENTOS PERMANENTES (XLV) = (XI)	0,00
VARIAÇÃO CAMBIAL (XLVI)	0,00
VARIAÇÃO DO SALDO DE PRECATÓRIOS INTEGRANTES DA DC (XLVII)	0,00
VARIAÇÃO DO SALDO DAS DEMAIS OBRIGAÇÕES INTEGRANTES DA DC (XLVIII)	0,00
OUTROS AJUSTES (XLIX)	0,00
RESULTADO NOMINAL (SEM RPPS) AJUSTADO - Abaixo da Linha (L) = (XLIII + (XLIV - XLV + XLVI + XLVII + XLVIII) +/- (XLIX))	4.722.408,19

**Relatório Resumido de Execução Orçamentária**

**Prefeitura Municipal de Campos de Júlio - MT (Poder Executivo)**

**Orçamentos Fiscal e da Seguridade Social**

**CNPJ:**

**Exercício: 2024**

**Período de referência: 2º bimestre**

**RREO-Anexo 06 | Tabela 6.3 - Demonstrativo dos Resultados Primário e Nominal - Municípios**

Resultado Primário - Abaixo da Linha	Até o Bimestre / 2024
	VALOR
<b>Resultado Primário - Abaixo da Linha</b>	-
RESULTADO PRIMÁRIO (SEM RPPS) - Abaixo da Linha (L) = (L) - (XXXVI - XXXVII)	2.711.560,23

**RREO-Anexo 06 | Tabela 6.3 - Demonstrativo dos Resultados Primário e Nominal - Municípios**

Informações Adicionais	PREVISÃO ORÇAMENTÁRIA
	PREVISÃO ORÇAMENTÁRIA
<b>Informações Adicionais</b>	-
SALDO DE EXERCÍCIOS ANTERIORES	19.460.368,79
Recursos Arrecadados em Exercícios Anteriores - RPPS	0,00
Superávit Financeiro Utilizado para Abertura e Reabertura de Créditos Adicionais	19.460.368,79
RESERVA ORÇAMENTÁRIA DO RPPS	0,00

**RREO-Anexo 06 | Tabela 6.3 - Demonstrativo dos Resultados Primário e Nominal - Municípios**

Notas Explicativas	Valores
	30/04/2024
<b>Notas Explicativas</b>	-
Notas Explicativas	-

**RREO-Anexo 07 | Tabela 7.0 - Demonstrativo dos Restos à Pagar por Poder e Órgão - Municípios**

Poder/Órgão	Poder/Órgão													
	RESTOS A PAGAR PROCESSADOS					RESTOS A PAGAR NÃO PROCESSADOS								
	Inscritos					Inscritos								Saldo Total L = (e + k)
	Em Exercícios Anteriores (a)	Em 31 de dezembro de 2023 (b)	Pagos (c)	Cancelados (d)	Saldo e = (a + b) - (c + d)	Em Exercícios Anteriores (f)	Em 31 de dezembro de 2023 (g)	Liquidados (h)	Pagos (i)	Cancelados (j)	Saldo k = (f + g) - (i + j)			
RESTOS A PAGAR (EXCETO INTRA-ORÇAMENTÁRIOS) (I)	28.756,38	398.702,98	382.097,57	0,00	45.361,79	2.086.551,12	15.312.057,01	9.939.257,55	9.913.222,09	412.654,60	7.072.731,44	7.118.093,23		
PODER EXECUTIVO	28.756,38	398.702,98	382.097,57	0,00	45.361,79	2.086.551,12	15.289.257,01	9.939.257,55	9.913.222,09	412.654,60	7.049.931,44	7.095.293,23		
PODER LEGISLATIVO	0,00	0,00	0,00	0,00	0,00	0,00	22.800,00	0,00	0,00	0,00	22.800,00	22.800,00		
Câmara Municipal	0,00	0,00	0,00	0,00	0,00	0,00	22.800,00	0,00	0,00	0,00	22.800,00	22.800,00		
Tribunal de Contas do Município														
RESTOS A PAGAR (INTRA-ORÇAMENTÁRIOS) (II)	0,00	0,00	0,00	0,00	0,00	0,00	0,00	0,00	0,00	0,00	0,00	0,00		
TOTAL (III) = (I + II)	28.756,38	398.702,98	382.097,57	0,00	45.361,79	2.086.551,12	15.312.057,01	9.939.257,55	9.913.222,09	412.654,60	7.072.731,44	7.118.093,23		

**RREO-Anexo 07 | Tabela 7.0 - Demonstrativo dos Restos à Pagar por Poder e Órgão - Municípios**

Poder/Órgão - Intra	Poder/Órgão - Intra													
	RESTOS A PAGAR PROCESSADOS					RESTOS A PAGAR NÃO PROCESSADOS								
	Inscritos					Inscritos								Saldo Total L = (e + k)
	Em Exercícios Anteriores (a)	Em 31 de dezembro de 2023 (b)	Pagos (c)	Cancelados (d)	Saldo e = (a + b) - (c + d)	Em Exercícios Anteriores (f)	Em 31 de dezembro de 2023 (g)	Liquidados (h)	Pagos (i)	Cancelados (j)	Saldo k = (f + g) - (i + j)			
RESTOS A PAGAR (INTRA-ORÇAMENTÁRIOS) (II)	0,00	0,00	0,00	0,00	0,00	0,00	0,00	0,00	0,00	0,00	0,00	0,00		
PODER EXECUTIVO	0,00	0,00	0,00	0,00	0,00	0,00	0,00	0,00	0,00	0,00	0,00	0,00		
PODER LEGISLATIVO	0,00	0,00	0,00	0,00	0,00	0,00	0,00	0,00	0,00	0,00	0,00	0,00		
Câmara Municipal	0,00	0,00	0,00	0,00	0,00	0,00	0,00	0,00	0,00	0,00	0,00	0,00		
Tribunal de Contas do Município														

<b>Relatório Resumido de Execução Orçamentária</b>
<b>Prefeitura Municipal de Campos de Júlio - MT (Poder Executivo)</b>
<b>Orçamentos Fiscal e da Seguridade Social</b>
<b>CNPJ:</b>
<b>Exercício: 2024</b>
<b>Período de referência: 2º bimestre</b>

**RREO-Anexo 07 | Tabela 7.0 - Demonstrativo dos Restos à Pagar por Poder e Órgão - Municípios**

Notas Explicativas	Valores
	30/04/2024
<b>Notas Explicativas</b>	-
Notas Explicativas	-

**RREO-Anexo 13 | Tabela 13.0 - Demonstrativo das Parcerias Público-Privadas**

Impactos das Contratações de PPP	Especificação de PPP	
	SALDO TOTAL EM 31 DE DEZEMBRO DO EXERCÍCIO ANTERIOR	SALDO FINAL ATÉ O BIMESTRE
<b>Impactos das Contratações de PPP</b>	-	-
TOTAL DE ATIVOS	0,00	0,00
Ativos Constituídos pela SPE		
TOTAL DE PASSIVOS	0,00	0,00
Obrigações decorrentes de Ativos Constituídos pela SPE		
Provisões de PPP		
Outros Passivos		
ATOS POTENCIAIS PASSIVOS	0,00	0,00
Obrigações Contratuais		
Riscos não Provisionados		
Garantias Concedidas		
Outros Passivos Contingentes		

**RREO-Anexo 13 | Tabela 13.0 - Demonstrativo das Parcerias Público-Privadas | Do Ente Federado, exceto estatais não dependentes - Contratadas (I.1)**

Despesas de PPP Do Ente Federado, exceto estatais não dependentes - Contratadas (I.1)	Despesas de PPP										
	EXERCÍCIO ANTERIOR	EXERCÍCIO CORRENTE (EC)	<EC + 1>	<EC + 2>	<EC + 3>	<EC + 4>	<EC + 5>	<EC + 6>	<EC + 7>	<EC + 8>	<EC + 9>

**RREO-Anexo 13 | Tabela 13.0 - Demonstrativo das Parcerias Público-Privadas | Do Ente Federado, exceto estatais não dependentes - A Contratar (I.2)**

Despesas de PPP Do Ente Federado, exceto estatais não dependentes - A contratar (I.2)	Despesas de PPP										
	EXERCÍCIO ANTERIOR	EXERCÍCIO CORRENTE (EC)	<EC + 1>	<EC + 2>	<EC + 3>	<EC + 4>	<EC + 5>	<EC + 6>	<EC + 7>	<EC + 8>	<EC + 9>

**RREO-Anexo 13 | Tabela 13.0 - Demonstrativo das Parcerias Público-Privadas | Das Estatais Não-Dependentes (II.1)**

Despesas de PPP das Estatais Não-dependentes - Contratadas (II.1)	Despesas de PPP										
	EXERCÍCIO ANTERIOR	EXERCÍCIO CORRENTE (EC)	<EC + 1>	<EC + 2>	<EC + 3>	<EC + 4>	<EC + 5>	<EC + 6>	<EC + 7>	<EC + 8>	<EC + 9>

**RREO-Anexo 13 | Tabela 13.0 - Demonstrativo das Parcerias Público-Privadas | Das Estatais Não Dependentes - A contratar (II.2)**

Despesas de PPP das Estatais Não-dependentes - A Contratar (II.2)	Despesas de PPP										
	EXERCÍCIO ANTERIOR	EXERCÍCIO CORRENTE (EC)	<EC + 1>	<EC + 2>	<EC + 3>	<EC + 4>	<EC + 5>	<EC + 6>	<EC + 7>	<EC + 8>	<EC + 9>

**RREO-Anexo 13 | Tabela 13.0 - Demonstrativo das Parcerias Público-Privadas**

Total das Despesas de PPP	Despesas de PPP										
	EXERCÍCIO ANTERIOR	EXERCÍCIO CORRENTE (EC)	<EC + 1>	<EC + 2>	<EC + 3>	<EC + 4>	<EC + 5>	<EC + 6>	<EC + 7>	<EC + 8>	<EC + 9>
<b>Total das Despesas de PPP</b>											
TOTAL DAS DESPESAS DE PPP DO ENTE FEDERADO (I) = (I.1 + I.2)											
TOTAL DAS DESPESAS DE PPP DAS ESTATAIS NÃO-DEPENDENTES (II) = (II.1 + II.2)											
TOTAL DAS DESPESAS DE PPP (III) = (I + II)											
RECEITA CORRENTE LÍQUIDA (RCL) (IV)											
TOTAL DAS DESPESAS CONSIDERADAS PARA O LIMITE = (I)											
TOTAL DAS DESPESAS CONSIDERADAS PARA O LIMITE / RCL (%) (V) = (I / IV)											

**Relatório Resumido de Execução Orçamentária**  
**Prefeitura Municipal de Campos de Júlio - MT (Poder Executivo)**  
**Orçamentos Fiscal e da Seguridade Social**  
**CNPJ:**  
**Exercício: 2024**  
**Período de referência: 2º bimestre**

**RREO-Anexo 13 | Tabela 13.0 - Demonstrativo das Parcerias Público-Privadas**

Notas Explicativas	Valores
	30/04/2024
Notas Explicativas	-
Notas Explicativas	-

**RREO-Anexo 14 | Tabela 14.0 - Demonstrativo Simplificado do Relatório Resumido da Execução Orçamentária - Municípios e DF**

Balanco Orçamentário	Valores
	Até o Bimestre
<b>Balanco Orçamentário</b>	-
<b>RECEITAS</b>	
Previsão Inicial	97.485.628,29
Previsão Atualizada	105.417.162,31
Receitas Realizadas	38.670.915,67
Déficit Orçamentário	0,00
Saldos de Exercícios Anteriores (Utilizados para Créditos Adicionais)	19.460.368,79
<b>DESPESAS</b>	
Dotação Inicial	97.485.628,29
Dotação Atualizada	124.877.531,10
Despesas Empenhadas	40.101.206,49
Despesas Liquidadas	23.475.448,71
Despesas Pagas	22.672.234,52
Superávit Orçamentário	15.195.466,96

**RREO-Anexo 14 | Tabela 14.0 - Demonstrativo Simplificado do Relatório Resumido da Execução Orçamentária - Municípios e DF**

Despesas por Função/Subfunção	Valores
	Até o Bimestre
<b>Despesas por Função/Subfunção</b>	-
Despesas Empenhadas	40.101.206,49
Despesas Liquidadas	23.475.448,71

**RREO-Anexo 14 | Tabela 14.0 - Demonstrativo Simplificado do Relatório Resumido da Execução Orçamentária - Municípios e DF**

Receita Corrente Líquida - RCL	Valores
	Até o Bimestre
<b>Receita Corrente Líquida - RCL</b>	-
Receita Corrente Líquida	120.339.369,22
Receita Corrente Líquida Ajustada para Cálculo dos Limites de Endividamento	120.339.369,22
Receita Corrente Líquida Ajustada para Cálculo dos Limites da Despesa com Pessoal	119.555.446,22

**RREO-Anexo 14 | Tabela 14.0 - Demonstrativo Simplificado do Relatório Resumido da Execução Orçamentária - Municípios e DF**

Receitas e Despesas do Regime Próprio de Previdência dos Servidores	Valores
	Até o Bimestre
<b>Receitas e Despesas do Regime Próprio de Previdência dos Servidores</b>	-
<b>Fundo em Capitalização (PLANO PREVIDENCIÁRIO)</b>	
Receitas Previdenciárias Realizadas	0,00
Despesas Previdenciárias Empenhadas	0,00
Despesas Previdenciárias Liquidadas	0,00
Despesas Previdenciárias Pagas	0,00
Resultado Previdenciário	0,00
<b>Fundo em Repartição (PLANO FINANCEIRO)</b>	
Receitas Previdenciárias Realizadas	0,00
Despesas Previdenciárias Empenhadas	0,00
Despesas Previdenciárias Liquidadas	0,00
Despesas Previdenciárias Pagas	0,00
Resultado Previdenciário	0,00

**RREO-Anexo 14 | Tabela 14.0 - Demonstrativo Simplificado do Relatório Resumido da Execução Orçamentária - Municípios e DF**

Resultados Primário e Nominal	Verificação das Metas dos Resultados Nominal e Primário		
	Meta Fixada no Anexo de Metas Fiscais da LDO (a)	Resultado Apurado até o Bimestre (b)	% em Relação à Meta (b/a)
<b>Resultados Primário e Nominal</b>	-	-	-
RESULTADO PRIMÁRIO (SEM RPPS) - Acima da Linha	0,00	3.336.949,26	0,00
RESULTADO NOMINAL (SEM RPPS) - Abaixo da Linha	0,00	5.078.470,30	0,00

**RREO-Anexo 14 | Tabela 14.0 - Demonstrativo Simplificado do Relatório Resumido da Execução Orçamentária - Municípios e DF**

**Relatório Resumido de Execução Orçamentária**  
**Prefeitura Municipal de Campos de Júlio - MT (Poder Executivo)**  
**Orçamentos Fiscal e da Seguridade Social**  
**CNPJ:**  
**Exercício: 2024**  
**Período de referência: 2º bimestre**

Restos a Pagar por Poder e Ministério Público	Estágios dos Restos a Pagar			
	Inscrição	Cancelamento Até o Bimestre	Pagamento Até o Bimestre	Saldo a Pagar
<b>Restos a Pagar por Poder e Ministério Público</b>	-	-	-	-
RESTOS A PAGAR PROCESSADOS	427.459,36	0,00	382.097,57	45.361,79
Poder Executivo	427.459,36	0,00	382.097,57	45.361,79
Poder Legislativo	0,00	0,00	0,00	0,00
Poder Judiciário	0,00	0,00	0,00	0,00
Ministério Público	0,00	0,00	0,00	0,00
Defensoria Pública	0,00	0,00	0,00	0,00
RESTOS A PAGAR NÃO PROCESSADOS	17.398.608,13	412.654,60	9.913.222,09	7.072.731,44
Poder Executivo	17.375.808,13	412.654,60	9.913.222,09	7.049.931,44
Poder Legislativo	22.800,00	0,00	0,00	22.800,00
Poder Judiciário	0,00	0,00	0,00	0,00
Ministério Público	0,00	0,00	0,00	0,00
Defensoria Pública	0,00	0,00	0,00	0,00
<b>TOTAL</b>	<b>17.826.067,49</b>	<b>412.654,60</b>	<b>10.295.319,66</b>	<b>7.118.093,23</b>

**RREO-Anexo 14 | Tabela 14.0 - Demonstrativo Simplificado do Relatório Resumido da Execução Orçamentária - Municípios e DF**

Despesas com Manutenção e Desenvolvimento do Ensino	Apuração das Despesas com Ensino		
	Valor Apurado Até o Bimestre	Limites Constitucionais Anuais	
		% Mínimo a Aplicar no Exercício	% Aplicado Até o Bimestre
<b>Despesas com Manutenção e Desenvolvimento do Ensino</b>	-	-	-
Mínimo Anual de <18% / 25%> das Receitas de Impostos na Manutenção e Desenvolvimento do Ensino	7.968.713,12	25,00	28,05
Mínimo Anual de 70% do FUNDEB na Remuneração dos Profissionais da Educação Básica	2.197.211,56	70,00	45,83
Percentual de 50% da Complementação da União ao FUNDEB (VAAT) na Educação Infantil	0,00	50,00	0,00
Mínimo de 15% da Complementação da União ao FUNDEB (VAAT) em Despesas de Capital	0,00	15,00	0,00

**RREO-Anexo 14 | Tabela 14.0 - Demonstrativo Simplificado do Relatório Resumido da Execução Orçamentária - Municípios e DF**

Receitas de Operações de Crédito e Despesas de Capital	Apuração das Receitas de Operações de Crédito e Despesas de Capital	
	Valor Apurado no Exercício	Saldo Não Realizado
<b>Receitas de Operações de Crédito e Despesas de Capital</b>	-	-
Receitas de Operações de Crédito	0,00	0,00
Despesa de Capital Líquida	6.925.093,88	47.499.740,54

**RREO-Anexo 14 | Tabela 14.0 - Demonstrativo Simplificado do Relatório Resumido da Execução Orçamentária - Municípios e DF**

Projeção Atuarial dos Regimes de Previdência	Exercício de Apuração			
	Exercício	10º Exercício	20º Exercício	35º Exercício
<b>Projeção Atuarial dos Regimes de Previdência</b>	-	-	-	-
Fundo em Capitalização (Plano Previdenciário)	0,00	0,00	0,00	0,00
Receitas Previdenciárias	0,00	0,00	0,00	0,00
Despesas Previdenciárias	0,00	0,00	0,00	0,00
Resultado Previdenciário	0,00	0,00	0,00	0,00
Fundo em Repartição (Plano Financeiro)	0,00	0,00	0,00	0,00
Receitas Previdenciárias	0,00	0,00	0,00	0,00
Despesas Previdenciárias	0,00	0,00	0,00	0,00
Resultado Previdenciário	0,00	0,00	0,00	0,00

**RREO-Anexo 14 | Tabela 14.0 - Demonstrativo Simplificado do Relatório Resumido da Execução Orçamentária - Municípios e DF**

Receita da Alienação de Ativos e Aplicação dos Recursos	Apuração da Receita da Alienação de Ativos e Aplicação dos Recursos	
	Valor Apurado no Exercício	Saldo a Realizar
<b>Receita da Alienação de Ativos e Aplicação dos Recursos</b>	-	-
Receitas da Alienação de Ativos	339.326,23	-187.405,84
Aplicação dos Recursos da Alienação de Ativos	511.110,25	927.723,90

**RREO-Anexo 14 | Tabela 14.0 - Demonstrativo Simplificado do Relatório Resumido da Execução Orçamentária - Municípios e DF**

Despesas com Ações e Serviços Públicos de Saúde	Apuração das Despesas com Saúde		
	Valor Apurado Até o Bimestre	Limites Constitucionais Anuais	
		% Mínimo a Aplicar no Exercício	% Aplicado Até o Bimestre
<b>Despesas com Ações e Serviços Públicos de Saúde</b>	-	-	-
Despesas com Ações e Serviços Públicos de Saúde Executadas com Recursos de Impostos	3.803.986,14	15,00	13,39

**RREO-Anexo 14 | Tabela 14.0 - Demonstrativo Simplificado do Relatório Resumido da Execução Orçamentária - Municípios e DF**

Despesas de Caráter Continuado Derivadas de PPP	Valor Realizado no Período	
	Valor Apurado no Exercício Corrente	
<b>Despesas de Caráter Continuado Derivadas de PPP</b>	-	-

**Relatório Resumido de Execução Orçamentária****Prefeitura Municipal de Campos de Júlio - MT (Poder Executivo)****Orçamentos Fiscal e da Seguridade Social****CNPJ:****Exercício: 2024****Período de referência: 2º bimestre**

Despesas de Caráter Continuado Derivadas de PPP	Valor Realizado no Período
	Valor Apurado no Exercício Corrente
Total das Despesas Consideradas para o Limite / RCL (%)	0,00

**RREO-Anexo 14 | Tabela 14.0 - Demonstrativo Simplificado do Relatório Resumido da Execução Orçamentária - Municípios e DF**

Notas Explicativas	Valores
	30/04/2024
Notas Explicativas	-
Notas Explicativas	-

## Lista de Assinaturas

### Assinatura: 1

Digitally signed by SERGIO NORBERTO DA SILVA:47472715115  
Date: 2024.05.21 08:32:52 AMT  
Reason: Perfil: Contador Responsável  
Location: Instituição: Prefeitura Municipal de Campos de Júlio - MT

### Assinatura: 2

Digitally signed by IRINEU MARCOS PARMEGGIANI:46205578034  
Date: 2024.05.21 08:36:41 AMT  
Reason: Perfil: Titular do Poder Executivo  
Location: Instituição: Prefeitura Municipal de Campos de Júlio - MT

### Assinatura: 3


### Assinatura: 4

### Assinatura: 5

As assinaturas digitais podem ser verificadas no arquivo PDF.

PREFEITURA MUNICIPAL DE CAMPOS DE JÚLIO

RELATÓRIO RESUMIDO DE EXECUÇÃO ORÇAMENTÁRIA - PERÍODO DE REFERÊNCIA: 2º BIMESTRE

 <p>Sistema de Informações Contábeis e Fiscais do Setor Público Brasileiro TESOURO NACIONAL</p>	<b>Relatório Resumido de Execução Orçamentária</b>
	<b>Prefeitura Municipal de Campos de Júlio - MT (Poder Executivo)</b>
	<b>Orçamentos Fiscal e da Seguridade Social</b>
	<b>CNPJ:</b>
	<b>Exercício: 2024</b>
<b>Período de referência: 2º bimestre</b>	

RREO-Anexo 01 | Tabela 1.0 - Balanço Orçamentário

Receitas Orçamentárias	Estágios da Receita Orçamentária							SALDO (a-c)
	PREVISÃO INICIAL	PREVISÃO ATUALIZADA (a)	RECEITAS REALIZADAS					
			No Bimestre (b)	% (b/a)	Até o Bimestre (c)	% (c/a)		
<b>Receitas Orçamentárias</b>	-	-	-	-	-	-	-	-
RECEITAS (EXCETO INTRA-ORÇAMENTÁRIAS) (I)	97.485.628,29	103.921.039,06	18.593.725,30	17,89	38.670.915,67	37,21	65.250.123,39	
RECEITAS CORRENTES	65.776.419,63	67.958.415,75	17.786.624,96	26,17	37.383.298,50	55,01	30.575.117,25	
IMPOSTOS, TAXAS E CONTRIBUIÇÕES DE MELHORIA	10.312.586,30	10.312.586,30	2.862.921,38	27,76	6.602.678,65	64,03	3.709.907,65	
Impostos	9.229.917,57	9.229.917,57	2.217.108,42	24,02	5.101.312,22	55,27	4.128.605,35	
Taxas	793.059,36	793.059,36	614.198,98	77,45	1.440.738,01	181,67	-647.678,65	
Contribuição de Melhoria	289.609,37	289.609,37	31.613,98	10,92	60.628,42	20,93	228.980,95	
CONTRIBUIÇÕES	571.848,84	571.848,84	32.496,83	5,68	285.942,33	50,00	285.905,91	
Contribuições Sociais	0,00	0,00	0,00	0,00	0,00	0,00	0,00	
Contribuições Econômicas	0,00	0,00	-140.458,47	0,00	0,00	0,00	0,00	
Contribuições para Entidades Privadas de Serviço Social e de Formação Profissional	0,00	0,00	0,00	0,00	0,00	0,00	0,00	
Contribuição para o Custeio do Serviço de Iluminação Pública	571.848,84	571.848,84	172.955,30	30,24	285.942,33	50,00	285.905,91	
RECEITA PATRIMONIAL	111.703,67	111.703,67	985.537,04	882,28	2.010.847,96	1.800,16	-1.899.144,29	
Exploração do Patrimônio Imobiliário do Estado	0,00	0,00	0,00	0,00	0,00	0,00	0,00	
Valores Mobiliários	111.703,67	111.703,67	985.537,04	882,28	2.010.847,96	1.800,16	-1.899.144,29	
Delegação de Serviços Públicos Mediante Concessão, Permissão, Autorização ou Licença	0,00	0,00	0,00	0,00	0,00	0,00	0,00	
Exploração de Recursos Naturais	0,00	0,00	0,00	0,00	0,00	0,00	0,00	
Exploração do Patrimônio Intangível	0,00	0,00	0,00	0,00	0,00	0,00	0,00	
Cessão de Direitos	0,00	0,00	0,00	0,00	0,00	0,00	0,00	
Demais Receitas Patrimoniais	0,00	0,00	0,00	0,00	0,00	0,00	0,00	
RECEITA AGROPECUÁRIA	0,00	0,00	0,00	0,00	0,00	0,00	0,00	
RECEITA INDUSTRIAL	0,00	0,00	0,00	0,00	0,00	0,00	0,00	
RECEITA DE SERVIÇOS	1.138.514,13	1.203.514,13	290.372,00	24,13	549.198,08	45,63	654.316,05	
Serviços Administrativos e Comerciais Gerais	1.138.514,13	1.203.514,13	290.372,00	24,13	549.198,08	45,63	654.316,05	
Serviços e Atividades Referentes à Navegação e ao Transporte	0,00	0,00	0,00	0,00	0,00	0,00	0,00	
Serviços e Atividades Referentes à Saúde	0,00	0,00	0,00	0,00	0,00	0,00	0,00	
Serviços e Atividades Financeiras	0,00	0,00	0,00	0,00	0,00	0,00	0,00	
Outros Serviços	0,00	0,00	0,00	0,00	0,00	0,00	0,00	
TRANSFERÊNCIAS CORRENTES	52.890.185,59	55.007.181,71	13.540.890,69	24,62	27.576.388,43	50,13	27.430.793,28	
Transferências da União e de suas Entidades	13.115.298,62	13.706.794,74	3.341.942,57	24,38	7.236.525,10	52,80	6.470.269,64	
Transferências dos Estados e do Distrito Federal e de suas Entidades	30.085.889,95	31.611.389,95	7.910.306,10	25,02	15.543.497,34	49,17	16.067.892,61	
Transferências dos Municípios e de suas Entidades	0,00	0,00	0,00	0,00	0,00	0,00	0,00	
Transferências de Instituições Privadas	0,00	0,00	0,00	0,00	0,00	0,00	0,00	
Transferências de Outras Instituições Públicas	9.688.997,02	9.688.997,02	2.288.642,02	23,62	4.796.365,99	49,50	4.892.631,03	
Transferências do Exterior	0,00	0,00	0,00	0,00	0,00	0,00	0,00	
Demais Transferências Correntes	0,00	0,00	0,00	0,00	0,00	0,00	0,00	
OUTRAS RECEITAS CORRENTES	751.581,10	751.581,10	74.407,02	9,90	358.242,45	47,67	393.338,65	
Multas Administrativas, Contratuais e Judiciais	269.547,74	269.547,74	1.921,25	0,71	3.489,76	1,29	266.057,98	
Indenizações, Restituições e Ressarcimentos	390.969,64	390.969,64	0,00	0,00	0,00	0,00	390.969,64	
Bens, Direitos e Valores Incorporados ao Patrimônio Público	0,00	0,00	0,00	0,00	0,00	0,00	0,00	
Multas e Juros de Mora das Receitas de Capital	0,00	0,00	0,00	0,00	0,00	0,00	0,00	
Demais Receitas Correntes	91.063,72	91.063,72	72.485,77	79,60	354.752,69	389,57	-263.688,97	



**Relatório Resumido de Execução Orçamentária**  
**Prefeitura Municipal de Campos de Júlio - MT (Poder Executivo)**  
**Orçamentos Fiscal e da Seguridade Social**  
**CNPJ:**  
**Exercício: 2024**  
**Período de referência: 2º bimestre**

Receitas Orçamentárias	Estágios da Receita Orçamentária							SALDO (a-c)
	PREVISÃO INICIAL	PREVISÃO ATUALIZADA (a)	RECEITAS REALIZADAS					
			No Bimestre (b)	% (b/a)	Até o Bimestre (c)	% (c/a)		
RECEITAS DE CAPITAL	31.709.208,66	35.962.623,31	807.100,34	2,24	1.287.617,17	3,58	34.675.006,14	
OPERAÇÕES DE CRÉDITO	0,00	0,00	0,00	0,00	0,00	0,00	0,00	
Operações de Crédito - Mercado Interno	0,00	0,00	0,00	0,00	0,00	0,00	0,00	
Operações de Crédito - Mercado Externo	0,00	0,00	0,00	0,00	0,00	0,00	0,00	
ALIENAÇÃO DE BENS	150.000,00	150.000,00	148.790,10	99,19	287.194,22	191,46	-137.194,22	
Alienação de Bens Móveis	150.000,00	150.000,00	0,00	0,00	0,00	0,00	150.000,00	
Alienação de Bens Imóveis	0,00	0,00	148.790,10	0,00	287.194,22	0,00	-287.194,22	
Alienação de Bens Intangíveis	0,00	0,00	0,00	0,00	0,00	0,00	0,00	
AMORTIZAÇÕES DE EMPRÉSTIMOS	13.336,03	13.336,03	811,58	6,09	811,58	6,09	12.524,45	
TRANSFERÊNCIAS DE CAPITAL	15.772.936,31	20.026.350,96	657.498,66	3,28	999.611,37	4,99	19.026.739,59	
Transferências da União e de suas Entidades	0,00	434.414,65	139.978,48	32,22	302.091,19	69,54	132.323,46	
Transferências dos Estados e do Distrito Federal e de suas Entidades	15.772.936,31	19.591.936,31	517.520,18	2,64	697.520,18	3,56	18.894.416,13	
Transferências dos Municípios e de suas Entidades	0,00	0,00	0,00	0,00	0,00	0,00	0,00	
Transferências de Instituições Privadas	0,00	0,00	0,00	0,00	0,00	0,00	0,00	
Transferências de Outras Instituições Públicas	0,00	0,00	0,00	0,00	0,00	0,00	0,00	
Transferências do Exterior	0,00	0,00	0,00	0,00	0,00	0,00	0,00	
Demais Transferências de Capital	0,00	0,00	0,00	0,00	0,00	0,00	0,00	
OUTRAS RECEITAS DE CAPITAL	15.772.936,32	15.772.936,32	0,00	0,00	0,00	0,00	15.772.936,32	
Integralização do Capital Social	0,00	0,00	0,00	0,00	0,00	0,00	0,00	
Remuneração das Disponibilidades do Tesouro	0,00	0,00	0,00	0,00	0,00	0,00	0,00	
Resgate de Títulos do Tesouro	0,00	0,00	0,00	0,00	0,00	0,00	0,00	
Demais Receitas de Capital	15.772.936,32	15.772.936,32	0,00	0,00	0,00	0,00	15.772.936,32	
RECEITAS (INTRA-ORÇAMENTÁRIAS) (II)	0,00	0,00	0,00	0,00	0,00	0,00	0,00	
SUBTOTAL DAS RECEITAS (III) = (I + II)	97.485.628,29	103.921.039,06	18.593.725,30	17,89	38.670.915,67	37,21	65.250.123,39	
OPERAÇÕES DE CRÉDITO/REFINANCIAMENTO (IV)	0,00	0,00	0,00	0,00	0,00	0,00	0,00	
Operações de Crédito - Mercado Interno	0,00	0,00	0,00	0,00	0,00	0,00	0,00	
Mobiliária	0,00	0,00	0,00	0,00	0,00	0,00	0,00	
Contratual	0,00	0,00	0,00	0,00	0,00	0,00	0,00	
Operações de Crédito - Mercado Externo	0,00	0,00	0,00	0,00	0,00	0,00	0,00	
Mobiliária	0,00	0,00	0,00	0,00	0,00	0,00	0,00	
Contratual	0,00	0,00	0,00	0,00	0,00	0,00	0,00	
TOTAL DAS RECEITAS (V) = (III + IV)	97.485.628,29	103.921.039,06	18.593.725,30	17,89	38.670.915,67	37,21	65.250.123,39	
DÉFICIT (VI)						0,00		
TOTAL COM DÉFICIT (VIII) = (V + VI)	97.485.628,29	103.921.039,06	18.593.725,30	17,89	38.670.915,67	37,21		
SALDOS DE EXERCÍCIOS ANTERIORES	0,00	19.460.368,79			19.460.368,79			
Recursos Arrecadados em Exercícios Anteriores - RPPS	0,00	0,00			0,00			
Superávit Financeiro Utilizado para Créditos Adicionais		19.460.368,79			19.460.368,79			

**RREO-Anexo 01 | Tabela 1.0 - Balanço Orçamentário**

Despesas Orçamentárias	Estágios da Despesa Orçamentária									
	DOTAÇÃO INICIAL (d)	DOTAÇÃO ATUALIZADA (e)	DESPESAS EMPENHADAS NO BIMESTRE	DESPESAS EMPENHADAS ATÉ O BIMESTRE (f)	SALDO (g) = (e-f)	DESPESAS LIQUIDADAS NO BIMESTRE	DESPESAS LIQUIDADAS ATÉ O BIMESTRE (h)	SALDO (i) = (e-h)	DESPESAS PAGAS ATÉ O BIMESTRE (j)	INSCRITAS EM RESTOS A PAGAR NÃO PROCESSADOS (k)
Despesas Orçamentárias	-	-	-	-	-	-	-	-	-	-
DESPESAS (EXCETO INTRA-ORÇAMENTÁRIAS) (VIII)	97.485.628,29	124.877.531,10	19.183.635,90	40.101.206,49	84.776.324,61	13.508.094,10	23.475.448,71	101.402.082,39	22.672.234,52	0,00

 <p>Sistema de Informações Contábeis e Fiscais do Setor Público Brasileiro TESOURO NACIONAL</p>	<b>Relatório Resumido de Execução Orçamentária</b>
	<b>Prefeitura Municipal de Campos de Júlio - MT (Poder Executivo)</b>
	<b>Orçamentos Fiscal e da Seguridade Social</b>
	<b>CNPJ:</b>
	<b>Exercício: 2024</b>
<b>Periodo de referência: 2º bimestre</b>	

Despesas Orçamentárias	Estágios da Despesa Orçamentária									
	DOTAÇÃO INICIAL (d)	DOTAÇÃO ATUALIZADA (e)	DESPESAS EMPENHADAS NO BIMESTRE	DESPESAS EMPENHADAS ATE O BIMESTRE (f)	SALDO (g) = (e-f)	DESPESAS LIQUIDADAS NO BIMESTRE	DESPESAS LIQUIDADAS ATE O BIMESTRE (h)	SALDO (i) = (e-h)	DESPESAS PAGAS ATE O BIMESTRE (j)	INSCRITAS EM RESTOS A PAGAR NÃO PROCESSADOS (k)
DESPESAS CORRENTES	58.582.491,72	69.793.299,12	15.606.273,37	33.176.112,61	36.617.186,51	12.362.998,72	21.796.231,03	47.997.068,09	21.018.276,76	0,00
PESSOAL E ENCARGOS SOCIAIS	32.734.937,58	33.292.687,64	6.554.131,35	12.510.139,11	20.782.548,53	6.437.758,44	12.393.766,20	20.898.921,44	11.941.510,98	
JUROS E ENCARGOS DA DIVIDA	0,00	0,00	0,00	0,00	0,00	0,00	0,00	0,00	0,00	
OUTRAS DESPESAS CORRENTES	25.847.554,14	36.500.611,48	9.052.142,02	20.665.973,50	15.834.637,98	5.925.240,28	9.402.464,83	27.098.146,65	9.076.765,78	
DESPESAS DE CAPITAL	38.243.739,01	54.424.834,42	3.577.362,53	6.925.093,88	47.499.740,54	1.145.095,38	1.679.217,68	52.745.616,74	1.653.957,76	0,00
INVESTIMENTOS	38.113.739,01	54.344.834,42	3.577.362,53	6.925.093,88	47.419.740,54	1.145.095,38	1.679.217,68	52.665.616,74	1.653.957,76	
INVERSÕES FINANCEIRAS	130.000,00	80.000,00	0,00	0,00	80.000,00	0,00	0,00	80.000,00	0,00	
AMORTIZAÇÃO DA DIVIDA	0,00	0,00	0,00	0,00	0,00	0,00	0,00	0,00	0,00	
RESERVA DE CONTINGÊNCIA	659.397,56	659.397,56			659.397,56			659.397,56		
DESPESAS (INTRA-ORÇAMENTÁRIAS) (IX)	0,00	0,00	0,00	0,00	0,00	0,00	0,00	0,00	0,00	
SUBTOTAL DAS DESPESAS (X) = (VIII + IX)	97.485.628,29	124.877.531,10	19.183.635,90	40.101.206,49	84.776.324,61	13.508.094,10	23.475.448,71	101.402.082,39	22.672.234,52	0,00
AMORTIZAÇÃO DA DIVIDA / REFINANCIAMENTO (XI)	0,00	0,00	0,00	0,00	0,00	0,00	0,00	0,00	0,00	0,00
Amortização da Divida Interna	0,00	0,00	0,00	0,00	0,00	0,00	0,00	0,00	0,00	0,00
Divida Mobiliária	0,00	0,00	0,00	0,00	0,00	0,00	0,00	0,00	0,00	0,00
Divida Contratual	0,00	0,00	0,00	0,00	0,00	0,00	0,00	0,00	0,00	0,00
Amortização da Divida Externa	0,00	0,00	0,00	0,00	0,00	0,00	0,00	0,00	0,00	0,00
Divida Mobiliária	0,00	0,00	0,00	0,00	0,00	0,00	0,00	0,00	0,00	0,00
Divida Contratual	0,00	0,00	0,00	0,00	0,00	0,00	0,00	0,00	0,00	0,00
TOTAL DAS DESPESAS (XII) = (X + XI)	97.485.628,29	124.877.531,10	19.183.635,90	40.101.206,49	84.776.324,61	13.508.094,10	23.475.448,71	101.402.082,39	22.672.234,52	0,00
SUPERÁVIT (XIII)										15.998.681,15
TOTAL COM SUPERÁVIT (XIV) = (XII + XIII)	97.485.628,29	124.877.531,10	19.183.635,90	40.101.206,49		13.508.094,10	38.670.915,67		38.670.915,67	0,00
RESERVA DO RPPS										

**RREO-Anexo 01 | Tabela 1.0 - Balanço Orçamentário**

Receitas Intra-Orçamentárias	Estágios da Receita Intra-Orçamentária							SALDO (a-c)
	PREVISÃO INICIAL	PREVISÃO ATUALIZADA (a)	RECEITAS REALIZADAS					
			No Bimestre (b)	% (b/a)	Até o Bimestre (c)	% (c/a)		
<b>Receitas Intra-Orçamentárias</b>	-	-	-	-	-	-	-	
RECEITAS (INTRA-ORÇAMENTÁRIAS) (II)	0,00	0,00	0,00	0,00	0,00	0,00	0,00	
RECEITAS CORRENTES	0,00	0,00	0,00	0,00	0,00	0,00	0,00	
IMPOSTOS, TAXAS E CONTRIBUIÇÕES DE MELHORIA	0,00	0,00	0,00	0,00	0,00	0,00	0,00	
Impostos								
Taxas								
Contribuição de Melhoria								
CONTRIBUIÇÕES	0,00	0,00	0,00	0,00	0,00	0,00	0,00	
Contribuições Sociais								
Contribuições Econômicas								
Contribuições para Entidades Privadas de Serviço Social e de Formação Profissional								
Contribuição para o Custeio do Serviço de Iluminação Pública								
RECEITA PATRIMONIAL	0,00	0,00	0,00	0,00	0,00	0,00	0,00	
Exploração do Patrimônio Imobiliário do Estado								
Valores Mobiliários								
Delegação de Serviços Públicos Mediante Concessão, Permissão, Autorização ou Licença								
Exploração de Recursos Naturais								



**Relatório Resumido de Execução Orçamentária**  
**Prefeitura Municipal de Campos de Júlio - MT (Poder Executivo)**  
**Orçamentos Fiscal e da Seguridade Social**  
**CNPJ:**  
**Exercício: 2024**  
**Período de referência: 2º bimestre**


Receitas Intra-Orçamentárias	Estágios da Receita Intra-Orçamentária					SALDO (a-c)
	PREVISÃO INICIAL	PREVISÃO ATUALIZADA (a)	RECEITAS REALIZADAS			
			No Bimestre (b)	% (b/a)	Até o Bimestre (c)	
Exploração do Patrimônio Intangível						
Cessão de Direitos						
Demais Receitas Patrimoniais						
RECEITA AGROPECUÁRIA						
RECEITA INDUSTRIAL						
RECEITA DE SERVIÇOS	0,00	0,00	0,00		0,00	0,00
Serviços Administrativos e Comerciais Gerais						
Serviços e Atividades Referentes à Navegação e ao Transporte						
Serviços e Atividades Referentes à Saúde						
Serviços e Atividades Financeiras						
Outros Serviços						
TRANSFERÊNCIAS CORRENTES	0,00	0,00	0,00		0,00	0,00
Transferências da União e de suas Entidades						
Transferências dos Estados e do Distrito Federal e de suas Entidades						
Transferências dos Municípios e de suas Entidades						
Transferências de Instituições Privadas						
Transferências de Outras Instituições Públicas						
Transferências do Exterior						
Demais Transferências Correntes						
OUTRAS RECEITAS CORRENTES	0,00	0,00	0,00		0,00	0,00
Multas Administrativas, Contratuais e Judiciais						
Indenizações, Restituições e Ressarcimentos						
Bens, Direitos e Valores Incorporados ao Patrimônio Público						
Multas e Juros de Mora das Receitas de Capital						
Demais Receitas Correntes						
RECEITAS DE CAPITAL	0,00	0,00	0,00		0,00	0,00
OPERAÇÕES DE CRÉDITO	0,00	0,00	0,00		0,00	0,00
Operações de Crédito - Mercado Interno						
Operações de Crédito - Mercado Externo						
ALIENAÇÃO DE BENS	0,00	0,00	0,00		0,00	0,00
Alienação de Bens Móveis						
Alienação de Bens Imóveis						
Alienação de Bens Intangíveis						
AMORTIZAÇÕES DE EMPRÉSTIMOS						
TRANSFERÊNCIAS DE CAPITAL	0,00	0,00	0,00		0,00	0,00
Transferências da União e de suas Entidades						
Transferências dos Estados e do Distrito Federal e de suas Entidades						
Transferências dos Municípios e de suas Entidades						
Transferências de Instituições Privadas						
Transferências de Outras Instituições Públicas						
Transferências do Exterior						
Demais Transferências de Capital						
OUTRAS RECEITAS DE CAPITAL	0,00	0,00	0,00		0,00	0,00
Integralização do Capital Social						
Remuneração das Disponibilidades do Tesouro						
Resgate de Títulos do Tesouro						

 <p>Sistema de Informações Contábeis e Fiscais do Setor Público Brasileiro TESOURO NACIONAL</p>	<b>Relatório Resumido de Execução Orçamentária</b>
	<b>Prefeitura Municipal de Campos de Júlio - MT (Poder Executivo)</b>
	<b>Orçamentos Fiscal e da Seguridade Social</b>
	<b>CNPJ:</b>
	<b>Exercício: 2024</b>
<b>Período de referência: 2º bimestre</b>	

Receitas Intra-Orçamentárias	Estágios da Receita Intra-Orçamentária					SALDO (a-c)
	PREVISÃO INICIAL	PREVISÃO ATUALIZADA (a)	RECEITAS REALIZADAS			
			No Bimestre (b)	% (b/a)	Até o Bimestre (c)	
Demais Receitas de Capital						

**RREO-Anexo 01 | Tabela 1.0 - Balanço Orçamentário**

Despesas Intra-Orçamentárias	Estágios da Despesa Intra-Orçamentária									
	DOTAÇÃO INICIAL (d)	DOTAÇÃO ATUALIZADA (e)	DESPESAS EMPENHADAS NO BIMESTRE	DESPESAS EMPENHADAS ATÉ O BIMESTRE (f)	SALDO (g) = (e-f)	DESPESAS LIQUIDADAS NO BIMESTRE	DESPESAS LIQUIDADAS ATÉ O BIMESTRE (h)	SALDO (i) = (e-h)	DESPESAS PAGAS ATÉ O BIMESTRE (j)	INSCRITAS EM RESTOS A PAGAR NÃO PROCESSADOS (k)
<b>Despesas Intra-Orçamentárias</b>	-	-	-	-	-	-	-	-	-	-
DESPESAS (INTRA-ORÇAMENTÁRIAS) (IX)	0,00	0,00	0,00	0,00	0,00	0,00	0,00	0,00	0,00	0,00
DESPESAS CORRENTES	0,00	0,00	0,00	0,00	0,00	0,00	0,00	0,00	0,00	0,00
PESSOAL E ENCARGOS SOCIAIS										
JUROS E ENCARGOS DA DÍVIDA										
OUTRAS DESPESAS CORRENTES										
DESPESAS DE CAPITAL	0,00	0,00	0,00	0,00	0,00	0,00	0,00	0,00	0,00	0,00
INVESTIMENTOS										
INVERSÕES FINANCEIRAS										
AMORTIZAÇÃO DA DÍVIDA										
RESERVA DE CONTINGÊNCIA										

 Sistema de Informações Contábeis e Fiscais do Setor Público Brasileiro <b>TESOURO NACIONAL</b>	<b>Relatório Resumido de Execução Orçamentária</b>
	<b>Prefeitura Municipal de Campos de Júlio - MT (Poder Executivo)</b>
	<b>Orçamentos Fiscal e da Seguridade Social</b>
	<b>CNPJ:</b>
	<b>Exercício: 2024</b>
	<b>Período de referência: 2º bimestre</b>

**RREO-Anexo 01 | Tabela 1.0 - Balanço Orçamentário**

Notas Explicativas	Valores
	30/04/2024
<b>Notas Explicativas</b>	-
Notas Explicativas	



**Relatório Resumido de Execução Orçamentária**  
**Prefeitura Municipal de Campos de Júlio - MT (Poder Executivo)**  
**Orçamentos Fiscal e da Seguridade Social**  
**CNPJ:**  
**Exercício: 2024**  
**Período de referência: 2º bimestre**

**RREO-Anexo 02 | Tabela 2.0 - Demonstrativo da Execução das Despesas por Função/Subfunção | Total das Despesas Exceto Intra-Orçamentárias**

Função/Subfunção	Execução da Despesa										
	DOTAÇÃO INICIAL	DOTAÇÃO ATUALIZADA (a)	DESPESAS EMPENHADAS NO BIMESTRE	DESPESAS EMPENHADAS ATÉ O BIMESTRE (b)	% (b/total b)	SALDO (c) = (a-b)	DESPESAS LIQUIDADAS NO BIMESTRE	DESPESAS LIQUIDADAS ATÉ O BIMESTRE (d)	% (d/total d)	SALDO (e) = (c-d)	INSCRITAS EM RESTOS A PAGAR NÃO PROCESSADOS (f)
DESPESAS (EXCETO INTRA-ORÇAMENTÁRIAS) (I)	97.485.629,29	124.977.531,10	19.183.625,90	40.101.206,49	100,00	84.776.324,61	13.508.094,10	23.475.448,71	100,00	101.402.082,39	0,00
Legislativa	3.582.868,75	3.582.868,75	343.387,42	783.458,82	1,90	2.819.409,93	354.070,95	672.679,12	2,87	2.910.189,63	0,00
Ação Legislativa	3.582.868,75	3.582.868,75	343.387,42	783.458,82	1,90	2.819.409,93	354.070,95	672.679,12	2,87	2.910.189,63	
Controle Externo											
FU01 - Administração Geral											
FU01 - Demais Subfunções											
Judiciária	0,00	0,00	0,00	0,00	0,00	0,00	0,00	0,00	0,00	0,00	0,00
Ação Judiciária											
Defesa do Interesse Público no Processo Judiciário											
FU02 - Administração Geral											
FU02 - Demais Subfunções											
Essencial à Justiça	0,00	0,00	0,00	0,00	0,00	0,00	0,00	0,00	0,00	0,00	0,00
Defesa da Ordem Jurídica											
Representação Judicial e Extrajudicial											
FU03 - Administração Geral											
FU03 - Demais Subfunções											
Administração	8.026.395,27	10.324.117,55	3.368.324,16	5.999.208,91	14,96	4.324.908,64	1.317.813,07	2.682.551,55	11,43	7.641.566,00	0,00
Planejamento e Orçamento	660.026,16	660.026,16	76.085,86	138.741,19	0,35	521.284,97	64.457,37	123.589,63	0,53	536.436,53	
FU04 - Administração Geral	5.377.284,97	7.885.007,25	3.023.247,38	5.249.936,79	13,09	2.636.070,46	972.750,52	2.054.319,53	8,75	5.830.687,72	
Administração Financeira	405.831,33	388.831,33	67.017,70	259.492,17	0,65	129.339,16	83.011,96	156.983,63	0,67	231.847,70	
Controle Interno	220.236,12	215.236,12	35.804,18	65.111,17	0,16	150.124,95	35.804,18	65.111,17	0,28	150.124,95	
Normalização e Fiscalização	253.698,95	250.698,95	38.235,75	72.101,64	0,18	178.597,31	36.310,75	70.176,64	0,30	180.522,31	
Tecnologia da Informação											
Ordenamento Territorial											
Formação de Recursos Humanos	50.000,00	50.000,00	0,00	0,00	0,00	50.000,00	0,00	0,00	0,00	50.000,00	
Administração de Receitas	222.568,06	222.568,06	22.700,58	42.814,23	0,11	179.753,83	20.245,58	40.359,23	0,17	182.208,83	
Administração de Concessões											
Comunicação Social											
FU04 - Demais Subfunções	836.749,68	651.749,68	105.232,71	172.011,72	0,43	479.737,96	105.232,71	172.011,72	0,73	479.737,96	
Defesa Nacional	0,00	0,00	0,00	0,00	0,00	0,00	0,00	0,00	0,00	0,00	0,00
Defesa Aérea											
Defesa Naval											
Defesa Terrestre											
FU05 - Administração Geral											
FU05 - Demais Subfunções											
Segurança Pública	120.000,00	15.000,00	0,00	0,00	0,00	15.000,00	0,00	0,00	0,00	15.000,00	0,00
Policiamento	120.000,00	15.000,00	0,00	0,00	0,00	15.000,00	0,00	0,00	0,00	15.000,00	
Defesa Civil											
Informação e Inteligência											
FU06 - Administração Geral											
FU06 - Demais Subfunções											
Relações Exteriores	0,00	0,00	0,00	0,00	0,00	0,00	0,00	0,00	0,00	0,00	0,00
Relações Diplomáticas											
Cooperação Internacional											
FU07 - Administração Geral											
FU07 - Demais Subfunções											
Assistência Social	2.001.791,45	2.500.265,51	410.879,47	909.373,28	2,27	1.590.892,23	302.728,62	664.193,90	2,83	1.836.071,61	0,00
Assistência ao Idoso											
Assistência ao Portador de Deficiência	0,00	38.000,00	0,00	38.000,00	0,09	0,00	0,00	38.000,00	0,16	0,00	
Assistência à Criança e ao Adolescente	302.198,95	368.159,72	112.166,51	175.406,65	0,44	192.753,07	46.433,61	108.806,42	0,45	261.353,30	
Assistência Comunitária	812.295,10	1.347.129,36	207.851,12	485.303,37	1,21	861.825,99	166.422,04	347.672,97	1,48	999.456,39	



<b>Relatório Resumido de Execução Orçamentária</b>
<b>Prefeitura Municipal de Campos de Júlio - MT (Poder Executivo)</b>
<b>Orçamentos Fiscal e da Seguridade Social</b>
<b>CNPJ:</b>
<b>Exercício: 2024</b>
<b>Período de referência: 2º bimestre</b>

Função/Subfunção	Execução da Despesa										INSCRITAS EM RESTOS A PAGAR NÃO PROCESSADOS (f)
	DOTAÇÃO INICIAL	DOTAÇÃO ATUALIZADA (a)	DESPESAS EMPENHADAS NO BIMESTRE	DESPESAS EMPENHADAS ATÉ O BIMESTRE (b)	% (b/total b)	SALDO (c) = (a-b)	DESPESAS LIQUIDADAS NO BIMESTRE	DESPESAS LIQUIDADAS ATÉ O BIMESTRE (d)	% (d/total d)	SALDO (e) = (a-d)	
FU08 - Administração Geral	656.180,08	515.859,11	63.339,53	163.000,33	0,41	352.858,78	62.450,66	124.051,58	0,53	391.807,53	
FU08 - Demais Subfunções	231.117,32	231.117,32	27.422,31	47.662,83	0,12	183.454,39	27.422,31	47.662,83	0,20	163.454,39	
Previdência Social	0,00	0,00	0,00	0,00	0,00	0,00	0,00	0,00	0,00	0,00	0,00
Previdência Básica											
Previdência do Regime Estatutário											
Previdência Complementar											
Previdência Especial											
FU09 - Administração Geral											
FU09 - Demais Subfunções											
Saúde	13.688.673,27	17.486.595,82	3.540.573,08	8.857.651,70	22,09	8.628.944,12	3.185.201,14	5.096.745,31	21,71	12.389.850,51	0,00
Atenção Básica	3.232.530,61	3.684.646,54	669.720,59	1.559.994,83	3,89	2.124.651,71	683.940,07	1.348.627,54	5,74	2.336.019,00	
Assistência Hospitalar e Ambulatorial	7.834.004,73	8.706.539,28	2.266.401,15	3.984.410,23	9,94	4.722.129,05	1.824.124,40	2.735.591,15	11,65	5.970.948,13	
Suporte Profilático e Terapêutico	318.650,26	433.650,26	129.378,16	169.728,68	0,42	263.921,58	48.550,07	67.751,69	0,29	365.898,57	
Vigilância Sanitária	133.683,92	150.283,52	27.862,65	43.555,37	0,11	106.728,15	19.153,75	33.799,97	0,14	116.483,55	
Vigilância Epidemiológica	308.634,81	313.634,81	72.550,97	144.133,40	0,36	169.501,41	71.478,97	141.849,90	0,60	171.784,91	
Alimentação e Nutrição											
FU10 - Administração Geral	773.231,39	3.109.903,86	181.981,02	2.640.758,55	6,59	469.145,31	399.256,59	498.135,67	2,12	2.611.768,19	
FU10 - Demais Subfunções	1.087.937,55	1.087.937,55	192.778,54	315.070,64	0,79	772.866,91	148.697,29	270.989,39	1,15	816.948,16	
Trabalho	0,00	0,00	0,00	0,00	0,00	0,00	0,00	0,00	0,00	0,00	0,00
Proteção e Benefícios ao Trabalhador											
Relações de Trabalho											
Empregabilidade											
Fomento ao Trabalho											
FU11 - Administração Geral											
FU11 - Demais Subfunções											
Educação	21.766.773,46	28.389.671,31	7.259.923,66	13.637.235,90	34,01	14.750.435,41	5.383.191,58	9.277.850,17	39,52	19.111.821,14	0,00
Ensino Fundamental	14.587.036,00	16.016.073,01	4.712.992,36	7.985.751,90	19,91	8.030.321,11	2.898.029,58	4.945.101,79	21,06	11.070.971,22	
Ensino Médio											
Ensino Profissional											
Ensino Superior	380.449,87	380.449,87	0,00	150.000,00	0,37	230.449,87	60.000,00	60.000,00	0,26	320.449,87	
Educação Infantil	3.071.381,45	6.619.392,29	1.607.334,60	3.253.717,76	8,11	3.365.674,53	1.535.833,36	2.832.390,70	12,07	3.787.001,59	
Educação de Jovens e Adultos											
Educação Especial	205.000,00	687.700,00	205.000,00	410.000,00	1,02	277.700,00	70.000,00	130.000,00	0,55	557.700,00	
Educação Básica											
FU12 - Administração Geral	0,00	500.000,00	-28.979,52	432.468,48	1,08	67.531,52	116.525,43	160.813,26	0,69	339.186,74	
FU12 - Demais Subfunções	3.522.906,14	4.186.056,14	763.576,22	1.405.297,76	3,50	2.780.758,38	602.803,21	1.149.544,42	4,90	3.036.511,72	
Cultura	999.947,29	1.386.268,39	201.660,93	660.098,09	1,65	726.170,30	124.782,04	506.210,93	2,16	880.057,46	0,00
Patrimônio Histórico Artístico e Arqueológico											
Difusão Cultural	932.788,11	1.349.089,21	194.331,01	648.195,22	1,62	700.893,99	117.452,12	494.308,06	2,11	854.781,15	
FU13 - Administração Geral											
FU13 - Demais Subfunções	67.179,18	37.179,18	7.329,92	11.902,87	0,03	25.276,31	7.329,92	11.902,87	0,05	25.276,31	
Direitos da Cidadania	0,00	0,00	0,00	0,00	0,00	0,00	0,00	0,00	0,00	0,00	0,00
Custódia e Reintegração Social											
Direitos Individuais Coletivos e Difusos											
Assistência aos Povos Indígenas											
FU14 - Administração Geral											
FU14 - Demais Subfunções											
Urbanismo	4.155.770,52	7.270.665,37	862.959,56	1.402.799,63	3,50	5.867.865,74	353.899,37	706.073,31	3,01	6.564.592,06	0,00
Infra-Estrutura Urbana	69.000,00	69.000,00	0,00	0,00	0,00	69.000,00	0,00	0,00	0,00	69.000,00	
Serviços Urbanos	2.284.250,21	2.507.250,21	348.078,73	845.163,61	2,11	1.662.086,60	300.238,38	610.237,13	2,60	1.897.013,08	
Transportes Coletivos Urbanos											
FU15 - Administração Geral	1.516.495,77	4.538.390,62	460.959,84	463.179,84	1,16	4.075.210,78	0,00	2.220,00	0,01	4.536.170,62	
FU15 - Demais Subfunções	286.024,54	156.024,54	53.920,99	94.456,18	0,24	61.568,36	53.650,99	93.616,18	0,40	62.408,36	
Habituação	0,00	0,00	0,00	0,00	0,00	0,00	0,00	0,00	0,00	0,00	0,00
Habituação Rural											



**Relatório Resumido de Execução Orçamentária**  
**Prefeitura Municipal de Campos de Júlio - MT (Poder Executivo)**  
**Orçamentos Fiscal e da Seguridade Social**  
**CNPJ:**  
**Exercício: 2024**  
**Período de referência: 2º bimestre**

Função/Subfunção	Execução da Despesa										
	DOTAÇÃO INICIAL	DOTAÇÃO ATUALIZADA (a)	DESPESAS EMPENHADAS NO BIMESTRE	DESPESAS EMPENHADAS ATÉ O BIMESTRE (b)	% (b/total b)	SALDO (c) = (a-b)	DESPESAS LIQUIDADAS NO BIMESTRE	DESPESAS LIQUIDADAS ATÉ O BIMESTRE (d)	% (d/total d)	SALDO (e) = (a-d)	INSCRITAS EM RESTOS A PAGAR NÃO PROCESSADOS (f)
Habituação Urbana											
FU16 - Administração Geral											
FU16 - Demais Subfunções											
Saneamento	1.386.370,62	2.086.370,62	81.252,76	1.014.645,02	2,53	1.071.725,60	186.242,73	349.185,21	1,49	1.737.185,41	0,00
Saneamento Básico Rural											
Saneamento Básico Urbano	0,00	700.000,00	11.667,00	11.667,00	0,03	688.333,00	3.500,01	3.500,01	0,01	696.499,99	
FU17 - Administração Geral	1.352.584,81	1.352.584,81	64.211,15	994.201,41	2,48	358.383,40	177.368,11	336.908,59	1,44	1.015.676,22	
FU17 - Demais Subfunções	33.785,81	33.785,81	5.374,61	8.776,61	0,02	25.009,20	5.374,61	8.776,61	0,04	25.009,20	
Gestão Ambiental	714.000,00	1.379.159,62	164.165,00	765.940,02	1,91	613.219,60	349.216,33	449.212,11	1,91	929.947,51	0,00
Preservação e Conservação Ambiental	600.000,00	1.007.289,49	0,00	599.775,02	1,50	407.514,47	185.151,33	283.047,11	1,21	724.242,38	
Controle Ambiental	64.000,00	64.000,00	0,00	2.000,00	0,00	62.000,00	0,00	2.000,00	0,01	62.000,00	
Recuperação de Áreas Degradadas											
Recursos Hídricos											
Meteorologia											
FU18 - Administração Geral											
FU18 - Demais Subfunções	50.000,00	307.870,33	164.165,00	164.165,00	0,41	143.705,33	164.165,00	164.165,00	0,70	143.705,33	
Ciência e Tecnologia	0,00	0,00	0,00	0,00	0,00	0,00	0,00	0,00	0,00	0,00	0,00
Desenvolvimento Científico											
Desenvolvimento Tecnológico e Engenharia											
Difusão do Conhecimento Científico e Tecnológico											
FU19 - Administração Geral											
FU19 - Demais Subfunções											
Agricultura	1.237.614,44	1.639.414,20	183.954,28	724.164,24	1,81	915.249,96	297.544,10	487.082,58	2,07	1.152.331,62	0,00
Abastecimento											
Extensão Rural	197.000,00	466.551,09	0,00	0,00	0,00	466.551,09	0,00	0,00	0,00	466.551,09	
Irrigação											
Promoção da Produção Agropecuária											
Defesa Agropecuária											
FU20 - Administração Geral	852.569,62	984.818,29	170.879,21	702.982,21	1,75	281.836,08	284.469,03	465.900,55	1,98	518.917,74	
FU20 - Demais Subfunções	188.044,82	188.044,82	13.075,07	21.182,03	0,05	166.862,79	13.075,07	21.182,03	0,09	166.862,79	
Organização Agrária	0,00	0,00	0,00	0,00	0,00	0,00	0,00	0,00	0,00	0,00	0,00
Reforma Agrária											
Colonização											
FU21 - Administração Geral											
FU21 - Demais Subfunções											
Indústria	246.314,54	226.314,54	8.389,30	16.410,72	0,04	209.903,82	8.389,30	16.410,72	0,07	209.903,82	0,00
Promoção Industrial											
Produção Industrial	16.000,00	8.000,00	0,00	0,00	0,00	8.000,00	0,00	0,00	0,00	8.000,00	
Mineração											
Propriedade Industrial											
Normalização e Qualidade											
FU22 - Administração Geral	201.033,50	189.033,50	7.331,20	14.662,40	0,04	174.371,10	7.331,20	14.662,40	0,06	174.371,10	
FU22 - Demais Subfunções	29.281,04	29.281,04	1.058,10	1.748,32	0,00	27.532,72	1.058,10	1.748,32	0,01	27.532,72	
Comércio e Serviços	158.554,97	108.554,97	0,00	0,00	0,00	108.554,97	0,00	0,00	0,00	108.554,97	0,00
Promoção Comercial											
Comercialização	80.000,00	30.000,00	0,00	0,00	0,00	30.000,00	0,00	0,00	0,00	30.000,00	
Comércio Exterior											
Serviços Financeiros											
Turismo	73.544,21	73.544,21	0,00	0,00	0,00	73.544,21	0,00	0,00	0,00	73.544,21	
FU23 - Administração Geral											
FU23 - Demais Subfunções	5.010,76	5.010,76	0,00	0,00	0,00	5.010,76	0,00	0,00	0,00	5.010,76	
Comunicações	0,00	0,00	0,00	0,00	0,00	0,00	0,00	0,00	0,00	0,00	0,00
Comunicações Postais											
Telecomunicações											
FU24 - Administração Geral											



**Relatório Resumido de Execução Orçamentária**  
**Prefeitura Municipal de Campos de Júlio - MT (Poder Executivo)**  
**Orçamentos Fiscal e da Seguridade Social**  
**CNPJ:**  
**Exercício: 2024**  
**Período de referência: 2º bimestre**

Função/Subfunção	Execução da Despesa										
	DOTAÇÃO INICIAL	DOTAÇÃO ATUALIZADA (a)	DESPESAS EMPENHADAS NO BIMESTRE	DESPESAS EMPENHADAS ATÉ O BIMESTRE (b)	% (b/total b)	SALDO (c) = (a-b)	DESPESAS LIQUIDADAS NO BIMESTRE	DESPESAS LIQUIDADAS ATÉ O BIMESTRE (d)	% (d/total d)	SALDO (e) = (a-d)	INSCRITAS EM RESTOS A PAGAR NÃO PROCESSADOS (f)
FU24 - Demais Subfunções											
Energia	605.075,75	605.075,75	0,00	385.900,00	0,96	219.175,75	102.337,97	136.593,10	0,58	468.482,65	0,00
Conservação de Energia											
Energia Elétrica											
Combustíveis Minerais											
Biocombustíveis											
FU25 - Administração Geral											
FU25 - Demais Subfunções	605.075,75	605.075,75	0,00	385.900,00	0,96	219.175,75	102.337,97	136.593,10	0,58	468.482,65	0,00
Transporte	35.446.873,28	44.273.788,92	2.652.408,35	3.815.308,53	9,51	40.458.480,39	1.308.280,39	1.922.992,26	8,19	42.350.796,66	0,00
Transporte Aéreo											
Transporte Rodoviário	33.862.408,76	35.088.524,44	1.515.476,03	2.212.199,90	5,52	32.876.324,54	855.615,60	1.265.418,20	5,39	33.823.106,24	0,00
Transporte Ferroviário											
Transporte Hidroviário											
Transportes Especiais											
FU26 - Administração Geral	1.500.000,00	1.418.386,75	653.222,79	653.222,79	1,63	765.163,96	0,00	0,00	0,00	1.418.386,75	0,00
FU26 - Demais Subfunções	84.464,52	7.766.877,73	483.709,53	949.885,84	2,37	6.816.991,89	452.664,79	657.574,06	2,80	7.109.303,67	0,00
Desporto e Lazer	1.937.207,12	2.068.002,02	105.757,93	293.011,63	0,73	1.774.990,39	94.917,65	142.913,47	0,61	1.925.088,55	0,00
Desporto de Rendimento											
Desporto Comunitário	791.586,77	932.381,67	101.654,97	286.015,41	0,71	646.366,26	90.814,69	135.917,25	0,58	796.464,42	0,00
Lazer	1.100.000,00	1.100.000,00	0,00	0,00	0,00	1.100.000,00	0,00	0,00	0,00	1.100.000,00	0,00
FU27 - Administração Geral											
FU27 - Demais Subfunções	45.620,35	35.620,35	4.102,96	6.996,22	0,02	28.624,13	4.102,96	6.996,22	0,03	28.624,13	0,00
Encargos Especiais	752.000,00	876.000,00	0,00	856.000,00	2,13	20.000,00	239.388,86	364.754,97	1,55	511.245,03	0,00
Refinanciamento da Dívida Interna											
Refinanciamento da Dívida Externa											
Serviço da Dívida Interna											
Serviço da Dívida Externa											
Transferências											
Outros Encargos Especiais	752.000,00	876.000,00	0,00	856.000,00	2,13	20.000,00	239.388,86	364.754,97	1,55	511.245,03	0,00
Transferências para a Educação Básica											
FU28 - Demais Subfunções											
FU28 - Demais Subfunções	659.397,56	659.397,56	0,00	0,00	0,00	659.397,56	0,00	0,00	0,00	659.397,56	0,00
Reserva de Contingência	0,00	0,00	0,00	0,00	0,00	0,00	0,00	0,00	0,00	0,00	0,00
DESPESAS (INTRA-ORÇAMENTÁRIAS) (II)											
TOTAL (III) = (I + II)	97.485.628,29	124.877.531,10	19.183.635,90	40.101.206,49	100,00	84.776.324,61	13.508.094,10	23.475.448,71	100,00	101.402.082,39	0,00

**RREO-Anexo 02 | Tabela 2.0 - Demonstrativo da Execução das Despesas por Função/Subfunção | Total das Despesas Intra-Orçamentárias**

Função/Subfunção - Intra	Execução da Despesa - Intra										
	DOTAÇÃO INICIAL	DOTAÇÃO ATUALIZADA (a)	DESPESAS EMPENHADAS NO BIMESTRE	DESPESAS EMPENHADAS ATÉ O BIMESTRE (b)	% (b/total b)	SALDO (c) = (a-b)	DESPESAS LIQUIDADAS NO BIMESTRE	DESPESAS LIQUIDADAS ATÉ O BIMESTRE (d)	% (d/total d)	SALDO (e) = (a-d)	INSCRITAS EM RESTOS A PAGAR NÃO PROCESSADOS (f)
DESPESAS (INTRA-ORÇAMENTÁRIAS) (II)	0,00	0,00	0,00	0,00	0,00	0,00	0,00	0,00	0,00	0,00	0,00
Legislativa	0,00	0,00	0,00	0,00	0,00	0,00	0,00	0,00	0,00	0,00	0,00
Ação Legislativa											
Controle Externo											
FU01 - Administração Geral											
FU01 - Demais Subfunções											
Judiciária	0,00	0,00	0,00	0,00	0,00	0,00	0,00	0,00	0,00	0,00	0,00
Ação Judiciária											
Defesa do Interesse Público no Processo Judiciário											
FU02 - Administração Geral											
FU02 - Demais Subfunções											
Essencial à Justiça	0,00	0,00	0,00	0,00	0,00	0,00	0,00	0,00	0,00	0,00	0,00
Defesa da Ordem Jurídica											



**Relatório Resumido de Execução Orçamentária**  
**Prefeitura Municipal de Campos de Júlio - MT (Poder Executivo)**  
**Orçamentos Fiscal e da Seguridade Social**  
**CNPJ:**  
**Exercício: 2024**  
**Periodo de referência: 2º bimestre**

Função/Subfunção - Intra	DOTAÇÃO INICIAL	DOTAÇÃO ATUALIZADA (a)	DESPESAS EMPENHADAS NO BIMESTRE	DESPESAS EMPENHADAS ATÉ O BIMESTRE (b)	% (b/II b)	Execução da Despesa - Intra					
						SALDO (c) = (a-b)	DESPESAS LIQUIDADAS NO BIMESTRE	DESPESAS LIQUIDADAS ATÉ O BIMESTRE (d)	% (d/III d)	SALDO (e) = (a-d)	INSCRITAS EM RESTOS A PAGAR NÃO PROCESSADOS (f)
Representação Judicial e Extrajudicial											
FU03 - Administração Geral											
FU03 - Demais Subfunções											
Administração	0,00	0,00	0,00	0,00	0,00	0,00	0,00	0,00	0,00	0,00	0,00
Planejamento e Orçamento											
FU04 - Administração Geral											
Administração Financeira											
Controle Interno											
Normalização e Fiscalização											
Tecnologia da Informação											
Ordenamento Territorial											
Formação de Recursos Humanos											
Administração de Recursos											
Administração de Concessões											
Comunicação Social											
FU04 - Demais Subfunções											
Defesa Nacional	0,00	0,00	0,00	0,00	0,00	0,00	0,00	0,00	0,00	0,00	0,00
Defesa Aérea											
Defesa Naval											
Defesa Terrestre											
FU05 - Administração Geral											
FU05 - Demais Subfunções											
Segurança Pública	0,00	0,00	0,00	0,00	0,00	0,00	0,00	0,00	0,00	0,00	0,00
Policimento											
Defesa Civil											
Informação e Inteligência											
FU06 - Administração Geral											
FU06 - Demais Subfunções											
Relações Exteriores	0,00	0,00	0,00	0,00	0,00	0,00	0,00	0,00	0,00	0,00	0,00
Relações Diplomáticas											
Cooperação Internacional											
FU07 - Administração Geral											
FU07 - Demais Subfunções											
Assistência Social	0,00	0,00	0,00	0,00	0,00	0,00	0,00	0,00	0,00	0,00	0,00
Assistência ao Idoso											
Assistência ao Portador de Deficiência											
Assistência à Criança e ao Adolescente											
Assistência Comunitária											
FU08 - Administração Geral											
FU08 - Demais Subfunções											
Previdência Social	0,00	0,00	0,00	0,00	0,00	0,00	0,00	0,00	0,00	0,00	0,00
Previdência Básica											
Previdência do Regime Estatutário											
Previdência Complementar											
Previdência Especial											
FU09 - Administração Geral											
FU09 - Demais Subfunções											
Saúde	0,00	0,00	0,00	0,00	0,00	0,00	0,00	0,00	0,00	0,00	0,00
Atenção Básica											
Assistência Hospitalar e Ambulatorial											
Supporte Profilático e Terapêutico											
Vigilância Sanitária											
Vigilância Epidemiológica											
Alimentação e Nutrição											
FU10 - Administração Geral											



**Relatório Resumido de Execução Orçamentária**  
**Prefeitura Municipal de Campos de Júlio - MT (Poder Executivo)**  
**Orçamentos Fiscal e da Seguridade Social**  
**CNPJ:**  
**Exercício: 2024**  
**Periodo de referência: 2º bimestre**

Função/Subfunção - Intra	DOTAÇÃO INICIAL	DOTAÇÃO ATUALIZADA (a)	DESPESAS EMPENHADAS NO BIMESTRE	DESPESAS EMPENHADAS ATÉ O BIMESTRE (b)	% (b/II b)	Execução da Despesa - Intra		DESPESAS LIQUIDADAS ATÉ O BIMESTRE (d)	% (d/III d)	SALDO (e) = (a-d)	INSCRITAS EM RESTOS A PAGAR NÃO PROCESSADOS (f)
						SALDO (c) = (a-b)	DESPESAS LIQUIDADAS NO BIMESTRE				
FU10 - Demais Subfunções											
Trabalho	0,00	0,00	0,00	0,00		0,00	0,00	0,00		0,00	0,00
Proteção e Benefícios ao Trabalhador											
Relações de Trabalho											
Empregabilidade											
Fomento ao Trabalho											
FU11 - Administração Geral											
FU11 - Demais Subfunções											
Educação	0,00	0,00	0,00	0,00		0,00	0,00	0,00		0,00	0,00
Ensino Fundamental											
Ensino Médio											
Ensino Profissional											
Ensino Superior											
Educação Infantil											
Educação de Jovens e Adultos											
Educação Especial											
Educação Básica											
FU12 - Administração Geral											
FU12 - Demais Subfunções											
Cultura	0,00	0,00	0,00	0,00		0,00	0,00	0,00		0,00	0,00
Patrimônio Histórico Artístico e Arqueológico											
Difusão Cultural											
FU13 - Administração Geral											
FU13 - Demais Subfunções											
Direitos da Cidadania	0,00	0,00	0,00	0,00		0,00	0,00	0,00		0,00	0,00
Custódia e Reintegração Social											
Direitos Individuais Coletivos e Difusos											
Assistência aos Povos Indígenas											
FU14 - Administração Geral											
FU14 - Demais Subfunções											
Urbanismo	0,00	0,00	0,00	0,00		0,00	0,00	0,00		0,00	0,00
Infra-Estrutura Urbana											
Serviços Urbanos											
Transportes Coletivos Urbanos											
FU15 - Administração Geral											
FU15 - Demais Subfunções											
Habitação	0,00	0,00	0,00	0,00		0,00	0,00	0,00		0,00	0,00
Habitação Rural											
Habitação Urbana											
FU16 - Administração Geral											
FU16 - Demais Subfunções											
Saneamento	0,00	0,00	0,00	0,00		0,00	0,00	0,00		0,00	0,00
Saneamento Básico Rural											
Saneamento Básico Urbano											
FU17 - Administração Geral											
FU17 - Demais Subfunções											
Gestão Ambiental	0,00	0,00	0,00	0,00		0,00	0,00	0,00		0,00	0,00
Preservação e Conservação Ambiental											
Controle Ambiental											
Recuperação de Áreas Degradadas											
Recursos Hídricos											
Meteorologia											
FU18 - Administração Geral											
FU18 - Demais Subfunções											
Ciência e Tecnologia	0,00	0,00	0,00	0,00		0,00	0,00	0,00		0,00	0,00




**Relatório Resumido de Execução Orçamentária**  
**Prefeitura Municipal de Campos de Júlio - MT (Poder Executivo)**  
**Orçamentos Fiscal e da Seguridade Social**  
**CNPJ:**  
**Exercício: 2024**  
**Periodo de referência: 2º bimestre**

Função/Subfunção - Intra	DOTAÇÃO INICIAL	DOTAÇÃO ATUALIZADA (a)	DESPESAS EMPENHADAS NO BIMESTRE	DESPESAS EMPENHADAS ATÉ O BIMESTRE (b)	% (b/a) (b)	Execução da Despesa - Intra		% (d/c) (d)	SALDO (e) = (a-d)	INSCRITAS EM RESTOS A PAGAR NÃO PROCESSADOS (f)
						SALDO (c) = DESPESAS LIQUIDADAS NO BIMESTRE	DESPESAS LIQUIDADAS ATÉ O BIMESTRE (d)			
Desenvolvimento Científico										
Desenvolvimento Tecnológico e Engenharia										
Difusão do Conhecimento Científico e Tecnológico										
FU19 - Administração Geral										
FU19 - Demais Subfunções										
Agricultura	0,00	0,00	0,00	0,00	0,00	0,00	0,00	0,00	0,00	0,00
Abastecimento										
Extensão Rural										
Irrigação										
Promoção da Produção Agropecuária										
Deflora Agropecuária										
FU20 - Administração Geral										
FU20 - Demais Subfunções										
Organização Agrária	0,00	0,00	0,00	0,00	0,00	0,00	0,00	0,00	0,00	0,00
Reforma Agrária										
Colonização										
FU21 - Administração Geral										
FU21 - Demais Subfunções										
Indústria	0,00	0,00	0,00	0,00	0,00	0,00	0,00	0,00	0,00	0,00
Promoção Industrial										
Produção Industrial										
Mineração										
Propriedade Industrial										
Normalização e Qualidade										
FU22 - Administração Geral										
FU22 - Demais Subfunções										
Comércio e Serviços	0,00	0,00	0,00	0,00	0,00	0,00	0,00	0,00	0,00	0,00
Promoção Comercial										
Comercialização										
Comércio Exterior										
Serviços Financeiros										
Turismo										
FU23 - Administração Geral										
FU23 - Demais Subfunções										
Comunicações	0,00	0,00	0,00	0,00	0,00	0,00	0,00	0,00	0,00	0,00
Comunicações Postais										
Telecomunicações										
FU24 - Administração Geral										
FU24 - Demais Subfunções										
Energia	0,00	0,00	0,00	0,00	0,00	0,00	0,00	0,00	0,00	0,00
Conservação de Energia										
Energia Elétrica										
Combustíveis Minerais										
Biocombustíveis										
FU25 - Administração Geral										
FU25 - Demais Subfunções										
Transporte	0,00	0,00	0,00	0,00	0,00	0,00	0,00	0,00	0,00	0,00
Transporte Aéreo										
Transporte Rodoviário										
Transporte Ferroviário										
Transporte Hidroviário										
Transportes Especiais										
FU26 - Administração Geral										
FU26 - Demais Subfunções										
Desporto e Lazer	0,00	0,00	0,00	0,00	0,00	0,00	0,00	0,00	0,00	0,00



**Relatório Resumido de Execução Orçamentária**  
**Prefeitura Municipal de Campos de Júlio - MT (Poder Executivo)**  
**Orçamentos Fiscal e da Seguridade Social**  
**CNPJ:**  
**Exercício: 2024**  
**Período de referência: 2º bimestre**

Função/Subfunção - Intra	DOTAÇÃO INICIAL	DOTAÇÃO ATUALIZADA (a)	DESPESAS EMPENHADAS NO BIMESTRE	DESPESAS EMPENHADAS ATÉ O BIMESTRE (b)	% (b/II b)	Execução da Despesa - Intra				SALDO (e) = (a-d)	INSCRITAS EM RESTOS A PAGAR NÃO PROCESSADOS (f)
						DESPESAS LIQUIDADAS NO BIMESTRE	DESPESAS LIQUIDADAS ATÉ O BIMESTRE (d)	% (d/III d)	SALDO (e) = (a-d)		
Desporto de Rendimento											
Desporto Comunitário											
Lazer											
FU27 - Administração Geral											
FU27 - Demais Subfunções											
Encargos Especiais	0,00	0,00	0,00	0,00	0,00	0,00	0,00	0,00	0,00	0,00	0,00
Refinanciamento da Dívida Interna											
Refinanciamento da Dívida Externa											
Serviço da Dívida Interna											
Serviço da Dívida Externa											
Transferências											
Outros Encargos Especiais											
Transferências para a Educação Básica											
FU28 - Demais Subfunções											
Reserva de Contingência											

 <p>Sistema de Informações Contábeis e Fiscais do Setor Público Brasileiro TESOURO NACIONAL</p>	<b>Relatório Resumido de Execução Orçamentária</b>
	<b>Prefeitura Municipal de Campos de Júlio - MT (Poder Executivo)</b>
	<b>Orçamentos Fiscal e da Seguridade Social</b>
	<b>CNPJ:</b>
	<b>Exercício: 2024</b>
	<b>Período de referência: 2º bimestre</b>

**RREO-Anexo 02 | Tabela 2.0 - Demonstrativo da Execução das Despesas por Função/Subfunção**


Notas Explicativas	Valores
	30/04/2024
<b>Notas Explicativas</b>	-
Notas Explicativas	



**Relatório Resumido de Execução Orçamentária**  
**Prefeitura Municipal de Campos de Júlio - MT (Poder Executivo)**  
**Orçamentos Fiscal e da Seguridade Social**  
**CNPJ:**  
**Exercício: 2024**  
**Período de referência: 2º bimestre**

**RREO-Anexo 03 | Tabela 3.2 - Demonstrativo da Receita Corrente Líquida - Municípios**

Especificação	Evolução da Receita Corrente Líquida												TOTAL (ÚLTIMOS 12 MESES)	PREVISÃO ATUALIZADA 2024
	EVOLUÇÃO DA RECEITA REALIZADA NOS ÚLTIMOS 12 MESES													
	«MR-1»	«MR-10»	«MR-2»	«MR-3»	«MR-4»	«MR-5»	«MR-6»	«MR-7»	«MR-8»	«MR-9»	«MR-11»	«MR-12»		
<b>RECEITAS CORRENTES (I)</b>	12.085.101,77	8.922.205,46	10.394.421,59	11.289.982,44	10.000.428,07	14.511.761,91	11.746.743,00	13.175.457,91	10.046.761,50	10.584.598,24	9.506.762,69	8.889.805,17	126.505.288,05	77.126.267,92
Impostos, Taxas e Contribuições de Melhoria	2.754.176,29	1.564.142,14	1.240.518,65	1.686.524,68	1.000.981,07	2.250.613,48	1.750.385,05	1.489.282,45	2.090.650,71	1.649.156,16	1.401.511,56	1.443.639,70	20.642.617,54	10.312.056,30
IPTU	21.193,75	7.541,65	10.327,88	612.431,01	247.210,90	26.849,40	61.774,17	55.593,71	18.492,72	30.491,19	14.103,41	18.844,64	1.124.754,53	671.388,91
ISS	807.458,09	867.908,69	850.033,00	973.265,35	272.374,29	1.540.005,80	756.789,79	810.381,11	927.332,27	778.346,40	769.157,08	688.650,54	10.043.702,41	4.027.693,51
ITBI	1.254.249,18	297.255,95	33.815,86	95.192,51	58.660,01	293.763,84	495.544,02	111.226,26	605,012,32	161.288,75	27.603,88	51.048,51	3.787.112,97	2.242.372,92
IRPF	293.637,18	344.757,56	206.980,23	69.793,19	300.317,92	311.765,51	327.242,51	375.425,30	223.943,85	139.296,30	322.565,41	309.028,29	3.306.551,45	2.289.462,23
Outras Impostos, Taxas e Contribuições de Melhoria	127.438,11	46.085,29	76.059,68	135.842,62	121.417,95	123.108,93	122.014,56	315,819,55	539.733,92	267.681,88	375.669,62	2.380.696,18	1.082.668,73	
Contribuições	141.156,95	111.815,00	204.542,71	153.772,44	122.154,44	197.609,68	134.229,42	198.768,91	107.728,57	145.717,53	-55,797,84	68.294,77	1.549.993,28	571.848,84
Receita Patrimonial	675.150,98	600.044,78	608.212,69	640.880,99	500.600,61	576.215,84	527.534,91	471.438,30	559.732,32	465.558,60	479.477,35	502.275,81	6.657.443,18	111.700,67
Rendimentos de Ativação Financeira	675.150,98	600.044,78	608.212,69	640.880,99	500.600,61	576.215,84	527.534,91	471.438,30	559.732,32	465.558,60	479.477,35	502.275,81	6.657.443,18	111.700,67
Outras Receitas Patrimoniais	0,00	0,00	0,00	0,00	0,00	0,00	0,00	0,00	0,00	0,00	0,00	0,00	0,00	0,00
Receita Agropecuária	0,00	0,00	0,00	0,00	0,00	0,00	0,00	0,00	0,00	0,00	0,00	0,00	0,00	0,00
Receita Industrial	0,00	0,00	0,00	0,00	0,00	0,00	0,00	0,00	0,00	0,00	0,00	0,00	0,00	0,00
Receita de Serviços	126.096,74	117.644,36	125.750,94	134.949,04	135.519,59	141.013,78	123.930,48	143.585,97	126.942,85	131.863,23	122.521,40	158.229,78	1.587.558,14	1.205.514,13
Transferências Correntes	8.297.662,61	7.473.207,41	8.024.969,23	8.450.048,28	9.008.875,12	11.239.193,50	9.142.383,60	11.422.726,61	7.380.189,46	7.979.994,48	7.592.919,17	7.719.829,24	104.281.468,71	64.179.020,88
Cota-Parte do FPM	1.050.458,63	981.120,49	1.201.625,88	814.296,15	830.092,42	770.958,77	1.000.291,58	1.100.583,50	1.098.733,00	1.493.883,77	931.411,88	876.914,86	12.250.470,93	6.129.642,07
Cota-Parte do ICMS	5.021.280,89	4.359.999,69	4.637.148,13	5.182.206,65	5.199.585,15	5.253.796,80	5.137.223,34	4.974.453,97	4.720.564,79	4.386.916,95	4.207.958,05	4.307.916,78	57.491.449,09	35.899.943,19
Cota-Parte do PIVA	476.694,83	247.077,63	135.430,55	117.462,78	90.104,40	89.124,96	46.270,27	44.991,27	126.595,04	134.354,65	105.791,23	159.599,96	968.720,00	468.200,00
Cota-Parte do ITR	5.489,68	254.914,51	10.986,25	410.736,73	473.802,13	2.839.347,18	323.393,55	357.913,41	166.688,05	89.298,24	60.839,27	84.200,44	5.096.650,04	3.037.413,51
Transferências de LC nº 61/1989	20.994,39	24.349,13	75.024,02	75.799,41	81.235,28	82.013,06	83.990,58	325.524,95	31.872,49	24.797,65	25.519,99	36.760,15	687.880,70	249.863,80
Transferências do FUNDEB	1.261.509,13	1.089.883,18	1.012.236,93	1.119.451,17	1.201.148,80	1.149.803,72	1.428.915,93	1.234.216,52	1.273.507,45	1.124.644,77	1.163.997,25	1.142.708,75	9.688.997,02	5.688.997,02
Outras Transferências Correntes	461.225,26	516.692,28	952.511,47	729.865,49	1.246.806,94	1.011.526,83	1.401.419,56	3.194.419,58	546.268,37	569.025,77	1.021.166,38	980.728,81	12.226.403,94	6.202.445,29
Outras Receitas Correntes	50.668,20	156.473,87	160.128,17	2.767,01	12.295,54	62.030,65	26.299,54	59.505,67	91.827,69	192.207,84	26.751,15	37.603,87	786.517,20	791.581,10
DEDUÇÕES (II)	1.311.333,13	1.168.582,38	1.099.162,98	1.310.807,30	1.293.710,45	1.786.445,43	1.201.435,84	1.295.588,32	1.220.514,18	1.222.728,96	1.064.197,55	1.107.628,45	15.205.134,77	1.169.852,17
Contrib. do Servidor para o Plano de Previdência	0,00	0,00	0,00	0,00	0,00	0,00	0,00	0,00	0,00	0,00	0,00	0,00	0,00	0,00
Compensações Financ. entre Regimes Previdenciários	0,00	0,00	0,00	0,00	0,00	0,00	0,00	0,00	0,00	0,00	0,00	0,00	0,00	0,00
Outras Deduções	1.311.333,13	1.168.582,38	1.099.162,98	1.310.807,30	1.293.710,45	1.786.445,43	1.201.435,84	1.295.588,32	1.220.514,18	1.222.728,96	1.064.197,55	1.107.628,45	15.205.134,77	1.169.852,17
RECEITA CORRENTE LÍQUIDA (III) = (I) - (II)	10.773.768,64	8.753.733,08	9.295.258,61	9.959.255,14	9.506.715,92	12.725.236,48	10.447.307,36	12.479.869,59	8.826.247,32	8.341.869,28	8.512.565,14	8.822.196,72	120.300.163,28	67.956.415,75
(-) Transferências obrigatórias da União relativas às emendas individuais (art. 166-A, § 1º da CF) (IV)	0,00	0,00	0,00	0,00	0,00	0,00	0,00	0,00	0,00	0,00	0,00	0,00	0,00	0,00
RECEITA CORRENTE LÍQUIDA AJUSTADA PARA CÁLCULO DOS LIMITES DE ENDEBAMENTO (V) = (III) - (IV)	10.773.768,64	8.753.733,08	9.295.258,61	9.959.255,14	9.506.715,92	12.725.236,48	10.447.307,36	12.479.869,59	8.826.247,32	8.341.869,28	8.512.565,14	8.822.196,72	120.300.163,28	67.956.415,75
(-) Transferências obrigatórias da União relativas às emendas de bancada (art. 166, § 16, da CF) (VI)	0,00	0,00	0,00	0,00	0,00	0,00	0,00	0,00	0,00	0,00	0,00	0,00	0,00	0,00
(-) Transferências da União relativas a remuneração dos agentes comunitários de saúde e de combate às endemias (CF, art. 198, § 1º IV)	58.080,00	58.080,00	58.080,00	62.115,00	58.080,00	58.080,00	58.080,00	59.966,00	72.476,00	64.852,00	64.852,00	64.852,00	714.536,00	714.536,00
(-) Outras Deduções Constitucionais ou Legais (VIII)	0,00	0,00	0,00	0,00	0,00	0,00	0,00	0,00	0,00	0,00	0,00	0,00	0,00	0,00
RECEITA CORRENTE LÍQUIDA AJUSTADA PARA CÁLCULO DOS LIMITES DA DESPESA COM PESSOAL (IX) = (V) - (VI) - (VII) - (VIII)	10.715.688,64	8.695.653,08	9.207.178,61	9.897.140,14	9.478.635,92	12.667.256,48	10.389.227,36	12.373.873,59	8.610.771,32	8.276.917,28	8.447.633,14	8.757.244,72	119.516.240,28	67.243.879,75


 <p>Sistema de Informações Contábeis e Fiscais do Setor Público Brasileiro</p> <p>TESOURO NACIONAL</p>	<b>Relatório Resumido de Execução Orçamentária</b>
	<b>Prefeitura Municipal de Campos de Júlio - MT (Poder Executivo)</b>
	<b>Orçamentos Fiscal e da Seguridade Social</b>
	<b>CNPJ:</b>
	<b>Exercício: 2024</b>
	<b>Período de referência: 2º bimestre</b>

**RREO-Anexo 03 | Tabela 3.2 - Demonstrativo da Receita Corrente Líquida - Municípios**

Notas Explicativas	Valores
	30/04/2024
<b>Notas Explicativas</b>	-
Notas Explicativas	-


**RREO-Anexo 04 | Tabela 4 - Demonstrativo das Receitas e Despesas Previdenciárias**

Receitas Previdenciárias - RPPS - Fundo em Capitalização (Plano Previdenciário)	Execução da Receita	
	PREVISÃO ATUALIZADA (a)	RECEITAS REALIZADAS ATÉ O BIMESTRE (b)
<b>Receitas</b>	-	-
<b>RECEITAS CORRENTES (I)</b>	0,00	0,00
Receita de Contribuições dos Segurados	0,00	0,00
Ativo	0,00	0,00
Inativo	0,00	0,00
Pensionista	0,00	0,00
Receita de Contribuições Patronais	0,00	0,00
Ativo	0,00	0,00
Inativo	0,00	0,00
Pensionista	0,00	0,00
Receita Patrimonial	0,00	0,00
Receitas Imobiliárias	0,00	0,00
Receitas de Valores Mobiliários	0,00	0,00
Outras Receitas Patrimoniais	0,00	0,00
Receita de Serviços	0,00	0,00
Outras Receitas Correntes	0,00	0,00
Compensação Financeira entre os Regimes	0,00	0,00
Receita de Aportes Periódicos para Amortização de Déficit Atuarial do RPPS (II)	0,00	0,00
Demais Receitas Correntes	0,00	0,00
<b>RECEITAS DE CAPITAL (III)</b>	0,00	0,00
Alienação de Bens, Direitos e Ativos	0,00	0,00
Amortização de Empréstimos	0,00	0,00
Outras Receitas de Capital	0,00	0,00
<b>TOTAL DAS RECEITAS DO FUNDO EM CAPITALIZAÇÃO (IV) = (I + III - II)</b>	0,00	0,00

 <p>Sistema de Informações Contábeis e Fiscais do Setor Público Brasileiro</p> <p>TESOURO NACIONAL</p>	<b>Relatório Resumido de Execução Orçamentária</b>
	<b>Prefeitura Municipal de Campos de Júlio - MT (Poder Executivo)</b>
	<b>Orçamentos Fiscal e da Seguridade Social</b>
	<b>CNPJ:</b>
	<b>Exercício: 2024</b>
<b>Período de referência: 2º bimestre</b>	

**RREO-Anexo 04 | Tabela 4 - Demonstrativo das Receitas e Despesas Previdenciárias**

Despesas Previdenciárias - RPPS - Fundo em Capitalização (Plano Previdenciário)	Execução da Despesa				
	DOTAÇÃO ATUALIZADA (c)	DESPESAS EMPENHADAS ATÉ O BIMESTRE (d)	DESPESAS LIQUIDADAS ATÉ O BIMESTRE (e)	DESPESAS PAGAS ATÉ O BIMESTRE (f)	INSCRITAS EM RESTOS A PAGAR NÃO PROCESSADOS NO EXERCÍCIO (g)
<b>Despesas</b>	-	-	-	-	-
Benefícios	0,00	0,00	0,00	0,00	0,00
Aposentadorias	0,00	0,00	0,00	0,00	0,00
Pensões por Morte	0,00	0,00	0,00	0,00	0,00
Outras Despesas Previdenciárias	0,00	0,00	0,00	0,00	0,00
Compensação Financeira entre os Regimes	0,00	0,00	0,00	0,00	0,00
Demais Despesas Previdenciárias	0,00	0,00	0,00	0,00	0,00
<b>TOTAL DAS DESPESAS DO FUNDO EM CAPITALIZAÇÃO (V)</b>	<b>0,00</b>	<b>0,00</b>	<b>0,00</b>	<b>0,00</b>	<b>0,00</b>
<b>RESULTADO PREVIDENCIÁRIO - FUNDO EM CAPITALIZAÇÃO (VI) = (IV - V)</b>	<b>0,00</b>	<b>0,00</b>	<b>0,00</b>	<b>0,00</b>	<b>0,00</b>

 <p>Sistema de Informações Contábeis e Fiscais do Setor Público Brasileiro TESOURO NACIONAL</p>	<b>Relatório Resumido de Execução Orçamentária</b>
	<b>Prefeitura Municipal de Campos de Júlio - MT (Poder Executivo)</b>
	<b>Orçamentos Fiscal e da Seguridade Social</b>
	<b>CNPJ:</b>
	<b>Exercício: 2024</b>
	<b>Período de referência: 2º bimestre</b>

**RREO-Anexo 04 | Tabela 4 - Demonstrativo das Receitas e Despesas Previdenciárias**

Recursos RPPS Arrecadados em Exercícios Anteriores	Previsão Orçamentária PREVISÃO ORÇAMENTÁRIA
<b>Recursos RPPS Arrecadados em Exercícios Anteriores</b>	-
VALOR	0,00

**RREO-Anexo 04 | Tabela 4 - Demonstrativo das Receitas e Despesas Previdenciárias**

Reserva Orçamentária do RPPS	Previsão Orçamentária PREVISÃO ORÇAMENTÁRIA
<b>Reserva Orçamentária do RPPS</b>	-
VALOR	0,00

**RREO-Anexo 04 | Tabela 4 - Demonstrativo das Receitas e Despesas Previdenciárias**

Aportes de Recursos para o Fundo em Capitalização do RPPS	Aportes de Recursos APORTES REALIZADOS
<b>Aportes de Recursos para o Fundo em Capitalização do RPPS</b>	-
Plano de Amortização - Contribuição Patronal Suplementar	0,00
Plano de Amortização - Aporte Periódico de Valores Predefinidos	0,00
Outros Aportes para o RPPS	0,00
Recursos para Cobertura de Déficit Financeiro	0,00

**RREO-Anexo 04 | Tabela 4 - Demonstrativo das Receitas e Despesas Previdenciárias**

Bens e Direitos do RPPS ( Fundo em Capitalização)	Período de Referência SALDO ATUAL
<b>Bens e Direitos do RPPS ( Fundo em Capitalização)</b>	-
Caixa e Equivalentes de Caixa	0,00
Investimentos e Aplicações	0,00
Outros Bens e Direitos	0,00


**RREO-Anexo 04 | Tabela 4 - Demonstrativo das Receitas e Despesas Previdenciárias**

Receitas Previdenciárias - RPPS - Fundo em Repartição (Plano Financeiro)	Execução da Receita	
	PREVISÃO ATUALIZADA (a)	RECEITAS REALIZADAS ATÉ O BIMESTRE (b)
<b>Receitas</b>	-	-
<b>RECEITAS CORRENTES (VII)</b>	0,00	0,00
Receita de Contribuições dos Segurados	0,00	0,00
Ativo	0,00	0,00
Inativo	0,00	0,00
Pensionista	0,00	0,00
Receita de Contribuições Patronais	0,00	0,00
Ativo	0,00	0,00
Inativo	0,00	0,00
Pensionista	0,00	0,00
Receita Patrimonial	0,00	0,00
Receitas Imobiliárias	0,00	0,00
Receitas de Valores Mobiliários	0,00	0,00
Outras Receitas Patrimoniais	0,00	0,00
Receita de Serviços	0,00	0,00
Outras Receitas Correntes	0,00	0,00
Compensação Financeira entre os Regimes	0,00	0,00
Demais Receitas Correntes	0,00	0,00
<b>RECEITAS DE CAPITAL (VIII)</b>	0,00	0,00
Alienação de Bens, Direitos e Ativos	0,00	0,00
Amortização de Empréstimos	0,00	0,00
Outras Receitas de Capital	0,00	0,00
<b>TOTAL DAS RECEITAS DO FUNDO EM REPARTIÇÃO (IX) = (VII + VIII)</b>	0,00	0,00

 <p>Sistema de Informações Contábeis e Fiscais do Setor Público Brasileiro TESOURO NACIONAL</p>	<b>Relatório Resumido de Execução Orçamentária</b>
	<b>Prefeitura Municipal de Campos de Júlio - MT (Poder Executivo)</b>
	<b>Orçamentos Fiscal e da Seguridade Social</b>
	<b>CNPJ:</b>
	<b>Exercício: 2024</b>
<b>Período de referência: 2º bimestre</b>	

**RREO-Anexo 04 | Tabela 4 - Demonstrativo das Receitas e Despesas Previdenciárias**

Despesas Previdenciárias - RPPS - Fundo em Repartição (Plano Financeiro)	Execução da Despesa				
	DOTAÇÃO ATUALIZADA (c)	DESPESAS EMPENHADAS ATÉ O BIMESTRE (d)	DESPESAS LIQUIDADAS ATÉ O BIMESTRE (e)	DESPESAS PAGAS ATÉ O BIMESTRE (f)	INSCRITAS EM RESTOS A PAGAR NÃO PROCESSADOS NO EXERCÍCIO (g)
<b>Despesas</b>	-	-	-	-	-
Benefícios	0,00	0,00	0,00	0,00	0,00
Aposentadorias	0,00	0,00	0,00	0,00	0,00
Pensões por Morte	0,00	0,00	0,00	0,00	0,00
Outras Despesas Previdenciárias	0,00	0,00	0,00	0,00	0,00
Compensação Financeira entre os Regimes	0,00	0,00	0,00	0,00	0,00
Demais Despesas Previdenciárias	0,00	0,00	0,00	0,00	0,00
<b>TOTAL DAS DESPESAS DO FUNDO EM REPARTIÇÃO (X)</b>	<b>0,00</b>	<b>0,00</b>	<b>0,00</b>	<b>0,00</b>	<b>0,00</b>
<b>RESULTADO PREVIDENCIÁRIO - FUNDO EM REPARTIÇÃO (XI) = (IX - X)</b>					

 <p>Sistema de Informações Contábeis e Fiscais do Setor Público Brasileiro TESOURO NACIONAL</p>	<b>Relatório Resumido de Execução Orçamentária</b>
	<b>Prefeitura Municipal de Campos de Júlio - MT (Poder Executivo)</b>
	<b>Orçamentos Fiscal e da Seguridade Social</b>
	<b>CNPJ:</b>
	<b>Exercício: 2024</b>
	<b>Período de referência: 2º bimestre</b>

**RREO-Anexo 04 | Tabela 4 - Demonstrativo das Receitas e Despesas Previdenciárias**

Aportes de Recursos para o Fundo em Repartição do RPPS	Aportes de Recursos	
	APORTES REALIZADOS	
<b>Aportes de Recursos para o Fundo em Repartição do RPPS</b>	-	
Recursos para Cobertura de Insuficiências Financeiras		0,00
Recursos para Formação de Reserva		0,00

**RREO-Anexo 04 | Tabela 4 - Demonstrativo das Receitas e Despesas Previdenciárias**

Bens e Direitos do RPPS ( Fundo em Repartição)	Período de Referência	
	SALDO ATUAL	
<b>Bens e Direitos do RPPS ( Fundo em Repartição)</b>	-	
Caixa e Equivalentes de Caixa		0,00
Investimentos e Aplicações		0,00
Outros Bens e Direitos		0,00


**RREO-Anexo 04 | Tabela 4 - Demonstrativo das Receitas e Despesas Previdenciárias**

Receitas da Administração - RPPS	Execução da Receita	
	PREVISÃO ATUALIZADA (a)	RECEITAS REALIZADAS ATÉ O BIMESTRE (b)
<b>Receitas da Administração - RPPS</b>	-	-
RECEITAS CORRENTES	0,00	0,00
<b>TOTAL DAS RECEITAS DA ADMINISTRAÇÃO RPPS - (XII)</b>	0,00	0,00

 <p>Sistema de Informações Contábeis e Fiscais do Setor Público Brasileiro</p> <p>TESOURO NACIONAL</p>	<b>Relatório Resumido de Execução Orçamentária</b>
	<b>Prefeitura Municipal de Campos de Júlio - MT (Poder Executivo)</b>
	<b>Orçamentos Fiscal e da Seguridade Social</b>
	<b>CNPJ:</b>
	<b>Exercício: 2024</b>
<b>Período de referência: 2º bimestre</b>	

**RREO-Anexo 04 | Tabela 4 - Demonstrativo das Receitas e Despesas Previdenciárias**

Despesas da Administração - RPPS	Execução da Despesa				
	DOTAÇÃO ATUALIZADA (c)	DESPESAS EMPENHADAS ATÉ O BIMESTRE (d)	DESPESAS LIQUIDADAS ATÉ O BIMESTRE (e)	DESPESAS PAGAS ATÉ O BIMESTRE (f)	INSCRITAS EM RESTOS A PAGAR NÃO PROCESSADOS NO EXERCÍCIO (g)
<b>Despesas da Administração - RPPS</b>	-	-	-	-	-
DESPESAS CORRENTES (XIII)	0,00	0,00	0,00	0,00	0,00
Pessoal e Encargos Sociais	0,00	0,00	0,00	0,00	0,00
Demais Despesas Correntes	0,00	0,00	0,00	0,00	0,00
DESPESAS DE CAPITAL (XIV)	0,00	0,00	0,00	0,00	0,00
TOTAL DAS DESPESAS DA ADMINISTRAÇÃO RPPS (XV) = (XIII + XIV)	0,00	0,00	0,00	0,00	0,00
RESULTADO DA ADMINISTRAÇÃO RPPS (XVI) = (XII - XV)	0,00	0,00	0,00	0,00	0,00

 <p>Sistema de Informações Contábeis e Fiscais do Setor Público Brasileiro TESOURO NACIONAL</p>	<b>Relatório Resumido de Execução Orçamentária</b>
	<b>Prefeitura Municipal de Campos de Júlio - MT (Poder Executivo)</b>
	<b>Orçamentos Fiscal e da Seguridade Social</b>
	<b>CNPJ:</b>
	<b>Exercício: 2024</b>
	<b>Período de referência: 2º bimestre</b>

**RREO-Anexo 04 | Tabela 4 - Demonstrativo das Receitas e Despesas Previdenciárias**

Bens e Direitos - Administração do RPPS	Período de Referência	
	SALDO ATUAL	
<b>Bens e Direitos - Administração do RPPS</b>	-	
Caixa e Equivalentes de Caixa		0,00
Investimentos e Aplicações		0,00
Outros Bens e Direitos		0,00


**RREO-Anexo 04 | Tabela 4 - Demonstrativo das Receitas e Despesas Previdenciárias**

Receitas Previdenciárias (Benefícios Mantidos Pelo Tesouro)	Execução da Receita	
	PREVISÃO ATUALIZADA (a)	RECEITAS REALIZADAS ATÉ O BIMESTRE (b)
<b>Receitas Previdenciárias (Benefícios Mantidos Pelo Tesouro)</b>	-	-
Contribuições dos Servidores	0,00	0,00
Demais Receitas Previdenciárias	0,00	0,00
<b>TOTAL DAS RECEITAS (BENEFÍCIOS MANTIDOS PELO TESOURO) (XVII)</b>	0,00	0,00

 <p>Sistema de Informações Contábeis e Fiscais do Setor Público Brasileiro</p> <p>TesouroNACIONAL</p>	<b>Relatório Resumido de Execução Orçamentária</b>
	<b>Prefeitura Municipal de Campos de Júlio - MT (Poder Executivo)</b>
	<b>Orçamentos Fiscal e da Seguridade Social</b>
	<b>CNPJ:</b>
	<b>Exercício: 2024</b>
<b>Período de referência: 2º bimestre</b>	

**RREO-Anexo 04 | Tabela 4 - Demonstrativo das Receitas e Despesas Previdenciárias**

Despesas Previdenciárias (Benefícios Mantidos Pelo Tesouro)	Execução da Despesa				INSCRITAS EM RESTOS A PAGAR NÃO PROCESSADOS NO EXERCÍCIO (g)
	DOTAÇÃO ATUALIZADA (c)	DESPESAS EMPENHADAS ATÉ O BIMESTRE (d)	DESPESAS LIQUIDADAS ATÉ O BIMESTRE (e)	DESPESAS PAGAS ATÉ O BIMESTRE (f)	
<b>Despesas Previdenciárias (Benefícios Mantidos Pelo Tesouro)</b>	-	-	-	-	-
Aposentadorias	0,00	0,00	0,00	0,00	
Pensões	0,00	0,00	0,00	0,00	
Outras Despesas Previdenciárias	0,00	0,00	0,00	0,00	
<b>TOTAL DAS DESPESAS (BENEFÍCIOS MANTIDOS PELO TESOUREO) (XVIII)</b>	<b>0,00</b>	<b>0,00</b>	<b>0,00</b>	<b>0,00</b>	<b>0,00</b>
<b>RESULTADO DOS BENEFÍCIOS MANTIDOS PELO TESOUREO (XIX) = (XVII - XVIII)</b>					

 <p>Sistema de Informações Contábeis e Fiscais do Setor Público Brasileiro</p> <p>TESOURO NACIONAL</p>	<b>Relatório Resumido de Execução Orçamentária</b>
	<b>Prefeitura Municipal de Campos de Júlio - MT (Poder Executivo)</b>
	<b>Orçamentos Fiscal e da Seguridade Social</b>
	<b>CNPJ:</b>
	<b>Exercício: 2024</b>
	<b>Período de referência: 2º bimestre</b>

**RREO-Anexo 04 | Tabela 4 - Demonstrativo das Receitas e Despesas Previdenciárias**

Notas Explicativas	Valores
	30/04/2024
Notas Explicativas	-
Notas Explicativas	-


**RREO-Anexo 06 | Tabela 6.3 - Demonstrativo dos Resultados Primário e Nominal - Municípios**

Cálculo Acima da Linha - Receitas Primárias	Receita Orçamentária	
	PREVISÃO ATUALIZADA	Até o Bimestre / 2024
		RECEITAS REALIZADAS (a)
<b>Cálculo Acima da Linha - Receitas Primárias</b>	-	-
RECEITAS CORRENTES (EXCETO FONTES RPPS) (I)	67.958.415,75	37.383.296,50
Impostos, Taxas e Contribuições de Melhoria	10.312.586,30	6.602.678,65
IPTU	671.388,91	81.731,96
ISS	4.027.693,51	3.163.486,29
ITBI	2.242.372,92	845.753,26
IRRF	2.288.462,23	1.010.340,71
Outros Impostos, Taxas e Contribuições de Melhoria	1.082.668,73	1.501.366,43
Contribuições	571.848,84	285.942,93
Receita Patrimonial	111.703,67	2.010.847,96
Aplicações Financeiras (II)	111.703,67	2.010.847,96
Outras Receitas Patrimoniais	0,00	0,00
Transferências Correntes	55.007.181,71	27.576.388,43
Cota-Parte do FPM	6.636.007,04	4.501.043,51
Cota-Parte do ICMS	29.024.954,56	14.180.843,76
Cota-Parte do IPVA	774.983,20	434.658,24
Cota-Parte do ITR	2.429.930,80	419.956,60
Transferências da LC nº 61/1989	249.863,80	118.949,88
Transferências do FUNDEB	9.688.997,02	4.796.365,99
Outras Transferências Correntes	6.202.445,29	3.124.570,45
Demais Receitas Correntes	1.955.095,23	907.440,53
Outras Receitas Financeiras (III)	53.344,11	354.752,69
Receitas Correntes Restantes	1.901.751,12	552.687,84
RECEITAS PRIMÁRIAS CORRENTES (EXCETO FONTES RPPS) (IV) = (I - (II + III))	67.793.367,97	35.017.697,85
RECEITAS PRIMÁRIAS CORRENTES (COM FONTES RPPS) (V)	0,00	0,00
RECEITAS NÃO PRIMÁRIAS CORRENTES (COM FONTES RPPS) (VI)	0,00	0,00
RECEITAS DE CAPITAL (EXCETO FONTES RPPS) (VII)	35.962.623,31	1.287.617,17
Operações de Crédito (VIII)	0,00	0,00
Amortização de Empréstimos (IX)	13.336,03	811,58
Alienação de Bens	150.000,00	287.194,22
Receitas de Alienação de Investimentos Temporários (X)	0,00	0,00
Receitas de Alienação de Investimentos Permanentes (XI)	0,00	0,00
Outras Alienações de Bens	150.000,00	287.194,22
Transferências de Capital	20.026.350,96	999.611,37
Convênios	20.026.350,96	647.520,18
Outras Transferências de Capital	0,00	352.091,19
Outras Receitas de Capital	15.772.936,32	0,00
Outras Receitas de Capital Não Primárias (XII)	0,00	0,00
Outras Receitas de Capital Primárias	15.772.936,32	0,00
RECEITAS PRIMÁRIAS DE CAPITAL (EXCETO FONTES RPPS) (XIII) = (VII - (VIII + IX + X + XI + XII))	35.949.287,28	1.286.805,59
RECEITAS PRIMÁRIAS DE CAPITAL (COM FONTES RPPS) (XIV)	0,00	0,00
RECEITAS NÃO PRIMÁRIAS DE CAPITAL (COM FONTES RPPS) (XV)	0,00	0,00
RECEITA PRIMÁRIA TOTAL (XVI) = (IV + V + XIII + XIV)	103.742.655,25	36.304.503,44
RECEITA PRIMÁRIA TOTAL (EXCETO FONTES RPPS) (XVII) = (IV + XIII)	103.742.655,25	36.304.503,44

 <p>Sistema de Informações Contábeis e Fiscais do Setor Público Brasileiro TESOURO NACIONAL</p>	<b>Relatório Resumido de Execução Orçamentária</b>
	<b>Prefeitura Municipal de Campos de Júlio - MT (Poder Executivo)</b>
	<b>Orçamentos Fiscal e da Seguridade Social</b>
	<b>CNPJ:</b>
	<b>Exercício: 2024</b>
<b>Período de referência: 2º bimestre</b>	

**RREO-Anexo 06 | Tabela 6.3 - Demonstrativo dos Resultados Primário e Nominal - Municípios**

Cálculo Acima da Linha - Despesas Primárias	DOTAÇÃO ATUALIZADA	Despesa Orçamentária						
		DESPESAS EMPENHADAS	DESPESAS LIQUIDADAS	DESPESAS PAGAS (a)	RESTOS A PAGAR PROCESSADOS PAGOS (b)	RESTOS A PAGAR NÃO PROCESSADOS		
							LIQUIDADOS	PAGOS (c)
<b>Cálculo Acima da Linha - Despesas Primárias</b>	-	-	-	-	-	-	-	-
DESPESAS CORRENTES (EXCETO FONTES RPPS) (XVIII)	69.793.299,12	33.176.112,61	21.796.231,03	21.018.276,76	-	304.327,57	3.445.396,16	3.423.937,36
Pessoal e Encargos Sociais	33.292.687,64	12.510.139,11	12.393.766,20	11.941.510,98	-	295.599,81	0,00	0,00
Juros e Encargos da Dívida (XIX)	0,00	0,00	0,00	0,00	-	0,00	0,00	0,00
Outras Despesas Correntes	36.500.611,48	20.665.973,50	9.402.464,83	9.076.765,78	-	8.727,76	3.445.396,16	3.423.937,36
DESPESAS PRIMÁRIAS CORRENTES (EXCETO FONTES RPPS) (XX) = (XVIII - XIX)	69.793.299,12	33.176.112,61	21.796.231,03	21.018.276,76	-	304.327,57	3.445.396,16	3.423.937,36
DESPESAS PRIMÁRIAS CORRENTES (COM FONTES RPPS) (XXI)	0,00	0,00	0,00	0,00	-	0,00	0,00	0,00
DESPESAS NÃO PRIMÁRIAS CORRENTES (COM FONTES RPPS) (XXII)	0,00	0,00	0,00	0,00	-	0,00	0,00	0,00
DESPESAS DE CAPITAL (EXCETO FONTES RPPS) (XXIII)	54.424.834,42	6.925.093,88	1.679.217,68	1.653.957,76	-	77.770,00	6.493.861,39	6.489.284,73
Investimentos	54.344.834,42	6.925.093,88	1.679.217,68	1.653.957,76	-	77.770,00	6.493.861,39	6.489.284,73
Inversões Financeiras	80.000,00	0,00	0,00	0,00	-	0,00	0,00	0,00
Concessão de Empréstimos e Financiamentos (XXIV)	80.000,00	0,00	0,00	0,00	-	0,00	0,00	0,00
Aquisição de Título de Capital já Integralizado (XXV)	0,00	0,00	0,00	0,00	-	0,00	0,00	0,00
Aquisição de Título de Crédito (XXVI)	0,00	0,00	0,00	0,00	-	0,00	0,00	0,00
Demais Inversões Financeiras	0,00	0,00	0,00	0,00	-	0,00	0,00	0,00
Amortização da Dívida (XXVII)	0,00	0,00	0,00	0,00	-	0,00	0,00	0,00
DESPESAS PRIMÁRIAS DE CAPITAL (EXCETO FONTES RPPS) (XXVIII) = (XXIII - (XXIV + XXV + XXVI + XXVII))	54.344.834,42	6.925.093,88	1.679.217,68	1.653.957,76	-	77.770,00	6.493.861,39	6.489.284,73
RESERVA DE CONTINGÊNCIA (XXIX)	659.397,56							
DESPESAS PRIMÁRIAS DE CAPITAL (COM FONTES RPPS) (XXX)	0,00	0,00	0,00	0,00	-	0,00	0,00	0,00
DESPESAS NÃO PRIMÁRIAS DE CAPITAL (COM FONTES RPPS) (XXXI)	0,00	0,00	0,00	0,00	-	0,00	0,00	0,00
DESPESA PRIMÁRIA TOTAL (XXXII) = (XX + XXI + XXVIII + XXIX + XXX)	124.797.531,10	40.101.206,49	23.475.448,71	22.672.234,52	-	382.097,57	9.939.257,55	9.913.222,09
DESPESA PRIMÁRIA TOTAL (EXCETO FONTES RPPS) (XXXIII) = (XX + XXVIII + XXIX)	124.797.531,10	40.101.206,49	23.475.448,71	22.672.234,52	-	382.097,57	9.939.257,55	9.913.222,09

 <p>Sistema de Informações Contábeis e Fiscais do Setor Público Brasileiro</p> <p>TESOURO NACIONAL</p>	<b>Relatório Resumido de Execução Orçamentária</b>
	<b>Prefeitura Municipal de Campos de Júlio - MT (Poder Executivo)</b>
	<b>Orçamentos Fiscal e da Seguridade Social</b>
	<b>CNPJ:</b>
	<b>Exercício: 2024</b>
	<b>Período de referência: 2º bimestre</b>

**RREO-Anexo 06 | Tabela 6.3 - Demonstrativo dos Resultados Primário e Nominal - Municípios**

Resultado Primário - Acima da Linha	Até o Bimestre / 2024
	VALOR
<b>Resultado Primário - Acima da Linha</b>	-
RESULTADO PRIMÁRIO (COM RPPS) - Acima da Linha (XXXIV) = (XVIa - (XXXIIa + XXXIIb + XXXIIc))	3.336.949,26
RESULTADO PRIMÁRIO (SEM RPPS) - Acima da Linha (XXXV) = (XVIIa - (XXXIIIa + XXXIIIb + XXXIIIc))	3.336.949,26

**RREO-Anexo 06 | Tabela 6.3 - Demonstrativo dos Resultados Primário e Nominal - Municípios**

Meta Fiscal para o Resultado Primário	Meta Fixada na LDO
	VALOR CORRENTE
<b>Meta Fiscal para o Resultado Primário</b>	-
Meta fixada no Anexo de Metas Fiscais da LDO para o exercício de referência	0,00

**RREO-Anexo 06 | Tabela 6.3 - Demonstrativo dos Resultados Primário e Nominal - Municípios**

Juros Nominais	Até o Bimestre / 2024
	VALOR INCORRIDO
<b>Juros Nominais</b>	-
Juros, Encargos e Variações Monetárias Ativos (Exceto RPPS) (XXXVI)	0,00
Juros, Encargos e Variações Monetárias Passivos (Exceto RPPS) (XXXVII)	0,00

**RREO-Anexo 06 | Tabela 6.3 - Demonstrativo dos Resultados Primário e Nominal - Municípios**

Resultado Nominal - Acima da Linha	Até o Bimestre / 2024
	VALOR
<b>Resultado Nominal - Acima da Linha</b>	-
RESULTADO NOMINAL (SEM RPPS) - Acima da Linha (XXXVIII) = XXXV + (XXXVI - XXXVII)	3.336.949,26

**RREO-Anexo 06 | Tabela 6.3 - Demonstrativo dos Resultados Primário e Nominal - Municípios**

Cálculo Abaixo da Linha - Resultado Nominal	Saldo	
	Em 31/12/2023 (a)	Até o Bimestre 2024 (b)
<b>Cálculo Abaixo da Linha - Resultado Nominal</b>	-	-
DÍVIDA CONSOLIDADA (XXXIX)	0,00	0,00
DEDUÇÕES (XL)	-792.545,17	-546.930,28
Disponibilidade de Caixa	-792.545,17	-546.930,28
Disponibilidade de Caixa Bruta	0,00	0,00
(-) Restos a Pagar Processados (XLI)	427.459,36	71.397,25
(-) Depósitos Restituiráveis e Valores Vinculados	365.085,81	475.533,03
Demais Haveres Financeiros	0,00	0,00
DÍVIDA CONSOLIDADA LÍQUIDA (XLII) = (XXXIX - XL)	792.545,17	546.930,28

**RREO-Anexo 06 | Tabela 6.3 - Demonstrativo dos Resultados Primário e Nominal - Municípios**


Resultado Nominal - Abaixo da Linha	Até o Bimestre / 2024
	VALOR
<b>Resultado Nominal - Abaixo da Linha</b>	-
RESULTADO NOMINAL (SEM RPPS) - Abaixo da Linha (XLIII) = (XLIIa - XLIIb)	245.614,89

**RREO-Anexo 06 | Tabela 6.3 - Demonstrativo dos Resultados Primário e Nominal - Municípios**

Meta Fiscal para o Resultado Nominal	Meta Fixada na LDO
	VALOR CORRENTE
<b>Meta Fiscal para o Resultado Nominal</b>	-
Meta fixada no Anexo de Metas Fiscais da LDO para o exercício de referência	0,00

**RREO-Anexo 06 | Tabela 6.3 - Demonstrativo dos Resultados Primário e Nominal - Municípios**

Ajuste Metodológico	Até o Bimestre / 2024
	VALOR
<b>Ajuste Metodológico</b>	-
VARIAÇÃO DO SALDO DE RPP (XLIV) = (XLIIb - XLIIa)	-356.062,11
RECEITA DE ALIENAÇÃO DE INVESTIMENTOS PERMANENTES (XLV) = (XI)	0,00
VARIAÇÃO CAMBIAL (XLVI)	0,00
VARIAÇÃO DO SALDO DE PRECATÓRIOS INTEGRANTES DA DC (XLVII)	0,00
VARIAÇÃO DO SALDO DAS DEMAIS OBRIGAÇÕES INTEGRANTES DA DC (XLVIII)	0,00
OUTROS AJUSTES (XLIX)	0,00
RESULTADO NOMINAL (SEM RPPS) AJUSTADO - Abaixo da Linha (L) = (XLIII + (XLIV - XLV + XLVI + XLVII + XLVIII) +/- (XLIX))	-356.062,11

 <p>Sistema de Informações Contábeis e Fiscais do Setor Público Brasileiro TESOURO NACIONAL</p>	<b>Relatório Resumido de Execução Orçamentária</b>
	<b>Prefeitura Municipal de Campos de Júlio - MT (Poder Executivo)</b>
	<b>Orçamentos Fiscal e da Seguridade Social</b>
	<b>CNPJ:</b>
	<b>Exercício: 2024</b>
	<b>Período de referência: 2º bimestre</b>

**RREO-Anexo 06 | Tabela 6.3 - Demonstrativo dos Resultados Primário e Nominal - Municípios**


Resultado Primário - Abaixo da Linha	Até o Bimestre / 2024
	VALOR
<b>Resultado Primário - Abaixo da Linha</b>	-
RESULTADO PRIMÁRIO (SEM RPPS) - Abaixo da Linha (LI) = (L) - (XXXVI - XXXVII)	-356.062,11

**RREO-Anexo 06 | Tabela 6.3 - Demonstrativo dos Resultados Primário e Nominal - Municípios**

Informações Adicionais	PREVISÃO ORÇAMENTÁRIA
	PREVISÃO ORÇAMENTÁRIA
<b>Informações Adicionais</b>	-
SALDO DE EXERCÍCIOS ANTERIORES	19.460.368,79
Recursos Arrecadados em Exercícios Anteriores - RPPS	0,00
Superávit Financeiro Utilizado para Abertura e Reabertura de Créditos Adicionais	19.460.368,79
RESERVA ORÇAMENTÁRIA DO RPPS	0,00

**RREO-Anexo 06 | Tabela 6.3 - Demonstrativo dos Resultados Primário e Nominal - Municípios**

Notas Explicativas	Valores
	30/04/2024
<b>Notas Explicativas</b>	-
Notas Explicativas	


 <p>Sistema de Informações Contábeis e Fiscais do Setor Público Brasileiro TESOURO NACIONAL</p>	<b>Relatório Resumido de Execução Orçamentária</b>
	<b>Prefeitura Municipal de Campos de Júlio - MT (Poder Executivo)</b>
	<b>Orçamentos Fiscal e da Seguridade Social</b>
	<b>CNPJ:</b>
	<b>Exercício: 2024</b>
<b>Período de referência: 2º bimestre</b>	

**RREO-Anexo 07 | Tabela 7.0 - Demonstrativo dos Restos à Pagar por Poder e Órgão - Municípios**

Poder-Órgão	Poder-Órgão											
	RESTOS A PAGAR PROCESSADOS					RESTOS A PAGAR NÃO PROCESSADOS						
	Inscritos		Pagos (c)	Cancelados (d)	Saldo e = (a + b) - (c + d)	Inscritos		Liquidados (h)	Pagos (i)	Cancelados (j)	Saldo k = (f + g) - (i + j)	Saldo Total L = (e + k)
	Em Exercícios Anteriores (a)	Em 31 de dezembro de 2023 (b)				Em Exercícios Anteriores (f)	Em 31 de dezembro de 2023 (g)					
RESTOS A PAGAR (EXCETO INTRA-ORÇAMENTÁRIOS) (I)	28.756,38	398.702,98	382.097,57	0,00	45.361,79	2.086.551,12	15.312.057,01	9.939.257,55	9.913.222,09	412.654,60	7.072.731,44	7.118.093,23
PODER EXECUTIVO	28.756,38	398.702,98	382.097,57	0,00	45.361,79	2.086.551,12	15.312.057,01	9.939.257,55	9.913.222,09	412.654,60	7.072.731,44	7.118.093,23
PODER LEGISLATIVO	0,00	0,00	0,00	0,00	0,00	0,00	22.800,00	0,00	0,00	0,00	22.800,00	22.800,00
Câmara Municipal	0,00	0,00	0,00	0,00	0,00	0,00	22.800,00	0,00	0,00	0,00	22.800,00	22.800,00
Tribunal de Contas do Município	0,00	0,00	0,00	0,00	0,00	0,00	0,00	0,00	0,00	0,00	0,00	0,00
RESTOS A PAGAR (INTRA-ORÇAMENTÁRIOS) (II)	0,00	0,00	0,00	0,00	0,00	0,00	0,00	0,00	0,00	0,00	0,00	0,00
TOTAL (III) = (I + II)	28.756,38	398.702,98	382.097,57	0,00	45.361,79	2.086.551,12	15.312.057,01	9.939.257,55	9.913.222,09	412.654,60	7.072.731,44	7.118.093,23

**RREO-Anexo 07 | Tabela 7.0 - Demonstrativo dos Restos à Pagar por Poder e Órgão - Municípios**

Poder-Órgão - Intra	Poder-Órgão - Intra											
	RESTOS A PAGAR PROCESSADOS					RESTOS A PAGAR NÃO PROCESSADOS						
	Inscritos		Pagos (c)	Cancelados (d)	Saldo e = (a + b) - (c + d)	Inscritos		Liquidados (h)	Pagos (i)	Cancelados (j)	Saldo k = (f + g) - (i + j)	Saldo Total L = (e + k)
	Em Exercícios Anteriores (a)	Em 31 de dezembro de 2023 (b)				Em Exercícios Anteriores (f)	Em 31 de dezembro de 2023 (g)					
RESTOS A PAGAR (INTRA-ORÇAMENTÁRIOS) (II)	0,00	0,00	0,00	0,00	0,00	0,00	0,00	0,00	0,00	0,00	0,00	0,00
PODER EXECUTIVO	0,00	0,00	0,00	0,00	0,00	0,00	0,00	0,00	0,00	0,00	0,00	0,00
PODER LEGISLATIVO	0,00	0,00	0,00	0,00	0,00	0,00	0,00	0,00	0,00	0,00	0,00	0,00
Câmara Municipal	0,00	0,00	0,00	0,00	0,00	0,00	0,00	0,00	0,00	0,00	0,00	0,00
Tribunal de Contas do Município	0,00	0,00	0,00	0,00	0,00	0,00	0,00	0,00	0,00	0,00	0,00	0,00


 <p>Sistema de Informações Contábeis e Fiscais do Setor Público Brasileiro TESOURO NACIONAL</p>	<b>Relatório Resumido de Execução Orçamentária</b>
	<b>Prefeitura Municipal de Campos de Júlio - MT (Poder Executivo)</b>
	<b>Orçamentos Fiscal e da Seguridade Social</b>
	<b>CNPJ:</b>
	<b>Exercício: 2024</b>
	<b>Período de referência: 2º bimestre</b>

**RREO-Anexo 07 | Tabela 7.0 - Demonstrativo dos Restos à Pagar por Poder e Órgão - Municípios**

Notas Explicativas	Valores
	30/04/2024
<b>Notas Explicativas</b>	-
Notas Explicativas	

**RREO-Anexo 13 | Tabela 13.0 - Demonstrativo das Parcerias Público-Privadas**

Impactos das Contratações de PPP	Especificação de PPP	
	SALDO TOTAL EM 31 DE DEZEMBRO DO EXERCÍCIO ANTERIOR	SALDO FINAL ATÉ O BIMESTRE
<b>Impactos das Contratações de PPP</b>	-	-
TOTAL DE ATIVOS	0,00	0,00
Ativos Constituídos pela SPE		
TOTAL DE PASSIVOS	0,00	0,00
Obrigações decorrentes de Ativos Constituídos pela SPE		
Provisões de PPP		
Outros Passivos		
ATOS POTENCIAIS PASSIVOS	0,00	0,00
Obrigações Contratuais		
Riscos não Provisionados		
Garantias Concedidas		
Outros Passivos Contingentes		

 <p>Sistema de Informações Contábeis e Fiscais do Setor Público Brasileiro TESOURO NACIONAL</p>	<b>Relatório Resumido de Execução Orçamentária</b>
	<b>Prefeitura Municipal de Campos de Júlio - MT (Poder Executivo)</b>
	<b>Orçamentos Fiscal e da Seguridade Social</b>
	<b>CNPJ:</b>
	<b>Exercício: 2024</b>
<b>Período de referência: 2º bimestre</b>	

**RREO-Anexo 13 | Tabela 13.0 - Demonstrativo das Parcerias Público-Privadas | Do Ente Federado, exceto estatais não dependentes - Contratadas (I.1)**

Despesas de PPP Do Ente Federado, exceto estatais não dependentes - Contratadas (L1)	Despesas de PPP										
	EXERCÍCIO ANTERIOR	EXERCÍCIO CORRENTE (EC)	<EC + 1>	<EC + 2>	<EC + 3>	<EC + 4>	<EC + 5>	<EC + 6>	<EC + 7>	<EC + 8>	<EC + 9>

**RREO-Anexo 13 | Tabela 13.0 - Demonstrativo das Parcerias Público-Privadas | Do Ente Federado, exceto estatais não dependentes - A Contratar (I.2)**

Despesas de PPP Do Ente Federado, exceto estatais não dependentes - A contratar (L2)	Despesas de PPP										
	EXERCÍCIO ANTERIOR	EXERCÍCIO CORRENTE (EC)	<EC + 1>	<EC + 2>	<EC + 3>	<EC + 4>	<EC + 5>	<EC + 6>	<EC + 7>	<EC + 8>	<EC + 9>

**RREO-Anexo 13 | Tabela 13.0 - Demonstrativo das Parcerias Público-Privadas | Das Estatais Não-Dependentes (II.1)**


Despesas de PPP das Estatais Não-dependentes - Contratadas (II.1)	Despesas de PPP										
	EXERCÍCIO ANTERIOR	EXERCÍCIO CORRENTE (EC)	<EC + 1>	<EC + 2>	<EC + 3>	<EC + 4>	<EC + 5>	<EC + 6>	<EC + 7>	<EC + 8>	<EC + 9>

**RREO-Anexo 13 | Tabela 13.0 - Demonstrativo das Parcerias Público-Privadas | Das Estatais Não-Dependentes - A contratar (II.2)**

Despesas de PPP das Estatais Não-dependentes - A Contratar (II.2)	Despesas de PPP										
	EXERCÍCIO ANTERIOR	EXERCÍCIO CORRENTE (EC)	<EC + 1>	<EC + 2>	<EC + 3>	<EC + 4>	<EC + 5>	<EC + 6>	<EC + 7>	<EC + 8>	<EC + 9>

**RREO-Anexo 13 | Tabela 13.0 - Demonstrativo das Parcerias Público-Privadas**

Total das Despesas de PPP	Despesas de PPP										
	EXERCÍCIO ANTERIOR	EXERCÍCIO CORRENTE (EC)	<EC + 1>	<EC + 2>	<EC + 3>	<EC + 4>	<EC + 5>	<EC + 6>	<EC + 7>	<EC + 8>	<EC + 9>
TOTAL DAS DESPESAS DE PPP DO ENTE FEDERADO (I) = (I.1 + I.2)	-	-	*	*	*	*	*	*	*	*	*
TOTAL DAS DESPESAS DE PPP DAS ESTATAIS NÃO-DEPENDENTES (II) = (II.1 + II.2)											
TOTAL DAS DESPESAS DE PPP (III) = I + II											
RECEITA CORRENTE LÍQUIDA (RCL) (IV)											
TOTAL DAS DESPESAS CONSIDERADAS PARA O LIMITE = (I)											
TOTAL DAS DESPESAS CONSIDERADAS PARA O LIMITE / RCL (%) (V) = (I / IV)											

 <p>Sistema de Informações Contábeis e Fiscais do Setor Público Brasileiro TESOURO NACIONAL</p>	<b>Relatório Resumido de Execução Orçamentária</b>
	<b>Prefeitura Municipal de Campos de Júlio - MT (Poder Executivo)</b>
	<b>Orçamentos Fiscal e da Seguridade Social</b>
	<b>CNPJ:</b>
	<b>Exercício: 2024</b>
	<b>Período de referência: 2º bimestre</b>

**RREO-Anexo 13 | Tabela 13.0 - Demonstrativo das Parcerias Público-Privadas**

Notas Explicativas	Valores
	30/04/2024
<b>Notas Explicativas</b>	-
Notas Explicativas	-

**RREO-Anexo 14 | Tabela 14.0 - Demonstrativo Simplificado do Relatório Resumido da Execução Orçamentária - Municípios e DF**

Balanco Orçamentário	Valores
	Até o Bimestre
<b>Balanco Orçamentário</b>	-
<b>RECEITAS</b>	
Previsão Inicial	97.485.628,29
Previsão Atualizada	103.921.039,06
Receitas Realizadas	38.670.915,67
Déficit Orçamentário	0,00
Saldos de Exercícios Anteriores (Utilizados para Créditos Adicionais)	19.460.368,79
<b>DESPESAS</b>	
Dotação Inicial	97.485.628,29
Dotação Atualizada	124.877.531,10
Despesas Empenhadas	40.101.206,49
Despesas Liquidadas	23.475.448,71
Despesas Pagas	22.672.234,52
Superávit Orçamentário	15.195.466,96

**RREO-Anexo 14 | Tabela 14.0 - Demonstrativo Simplificado do Relatório Resumido da Execução Orçamentária - Municípios e DF**

Despesas por Função/Subfunção	Valores
	Até o Bimestre
<b>Despesas por Função/Subfunção</b>	-
Despesas Empenhadas	40.101.206,49
Despesas Liquidadas	23.475.448,71

**RREO-Anexo 14 | Tabela 14.0 - Demonstrativo Simplificado do Relatório Resumido da Execução Orçamentária - Municípios e DF**

Receita Corrente Líquida - RCL	Valores
	Até o Bimestre
<b>Receita Corrente Líquida - RCL</b>	-
Receita Corrente Líquida	120.300.163,28
Receita Corrente Líquida Ajustada para Cálculo dos Limites de Endividamento	120.300.163,28
Receita Corrente Líquida Ajustada para Cálculo dos Limites da Despesa com Pessoal	119.516.240,28


**RREO-Anexo 14 | Tabela 14.0 - Demonstrativo Simplificado do Relatório Resumido da Execução Orçamentária - Municípios e DF**

Receitas e Despesas do Regime Próprio de Previdência dos Servidores	Valores
	Até o Bimestre
<b>Receitas e Despesas do Regime Próprio de Previdência dos Servidores</b>	-
<b>Fundo em Capitalização (PLANO PREVIDENCIÁRIO)</b>	
Receitas Previdenciárias Realizadas	0,00
Despesas Previdenciárias Empenhadas	0,00
Despesas Previdenciárias Liquidadas	0,00
Despesas Previdenciárias Pagas	0,00
Resultado Previdenciário	0,00
<b>Fundo em Repartição (PLANO FINANCEIRO)</b>	
Receitas Previdenciárias Realizadas	0,00
Despesas Previdenciárias Empenhadas	0,00
Despesas Previdenciárias Liquidadas	0,00
Despesas Previdenciárias Pagas	0,00
Resultado Previdenciário	0,00

**RREO-Anexo 14 | Tabela 14.0 - Demonstrativo Simplificado do Relatório Resumido da Execução Orçamentária - Municípios e DF**

Resultados Primário e Nominal	Verificação das Metas dos Resultados Nominal e Primário		
	Meta Fixada no Anexo de Metas Fiscais da LDO (a)	Resultado Apurado até o Bimestre (b)	% em Relação à Meta (b/a)
<b>Resultados Primário e Nominal</b>	-	-	-
RESULTADO PRIMÁRIO (SEM RPPS) - Acima da Linha	0,00	3.336.949,26	0,00
RESULTADO NOMINAL (SEM RPPS) - Abaixo da Linha	0,00	245.614,89	0,00

**RREO-Anexo 14 | Tabela 14.0 - Demonstrativo Simplificado do Relatório Resumido da Execução Orçamentária - Municípios e DF**

 <p>Sistema de Informações Contábeis e Fiscais do Setor Público Brasileiro TESOURO NACIONAL</p>	<b>Relatório Resumido de Execução Orçamentária</b>
	<b>Prefeitura Municipal de Campos de Júlio - MT (Poder Executivo)</b>
	<b>Orçamentos Fiscal e da Seguridade Social</b>
	<b>CNPJ:</b>
	<b>Exercício: 2024</b>
	<b>Período de referência: 2º bimestre</b>

Restos a Pagar por Poder e Ministério Público	Estágios dos Restos a Pagar			
	Inscrição	Cancelamento Até o Bimestre	Pagamento Até o Bimestre	Saldo a Pagar
<b>Restos a Pagar por Poder e Ministério Público</b>	-	-	-	-
RESTOS A PAGAR PROCESSADOS	427.459,36	0,00	382.097,57	45.361,79
Poder Executivo	427.459,36	0,00	382.097,57	45.361,79
Poder Legislativo	0,00	0,00	0,00	0,00
Poder Judiciário	0,00	0,00	0,00	0,00
Ministério Público	0,00	0,00	0,00	0,00
Defensoria Pública	0,00	0,00	0,00	0,00
RESTOS A PAGAR NÃO PROCESSADOS	17.398.608,13	412.654,60	9.913.222,09	7.072.731,44
Poder Executivo	17.375.808,13	412.654,60	9.913.222,09	7.049.931,44
Poder Legislativo	22.800,00	0,00	0,00	22.800,00
Poder Judiciário	0,00	0,00	0,00	0,00
Ministério Público	0,00	0,00	0,00	0,00
Defensoria Pública	0,00	0,00	0,00	0,00
<b>TOTAL</b>	<b>17.826.067,49</b>	<b>412.654,60</b>	<b>10.295.319,66</b>	<b>7.118.093,23</b>

## RREO-Anexo 14 | Tabela 14.0 - Demonstrativo Simplificado do Relatório Resumido da Execução Orçamentária - Municípios e DF

Despesas com Manutenção e Desenvolvimento do Ensino	Valor Apurado Até o Bimestre	Apuração das Despesas com Ensino	
		Limites Constitucionais Anuais	
		% Mínimo a Aplicar no Exercício	% Aplicado Até o Bimestre
<b>Despesas com Manutenção e Desenvolvimento do Ensino</b>	-	-	-
Mínimo Anual de <18% / 25%> das Receitas de Impostos na Manutenção e Desenvolvimento do Ensino	7.968.713,12	25,00	28,05
Mínimo Anual de 70% do FUNDEB na Remuneração dos Profissionais da Educação Básica	2.197.211,56	70,00	45,83
Percentual de 50% da Complementação da União ao FUNDEB (VAAT) na Educação Infantil	0,00	50,00	0,00
Mínimo de 15% da Complementação da União ao FUNDEB (VAAT) em Despesas de Capital	0,00	15,00	0,00

## RREO-Anexo 14 | Tabela 14.0 - Demonstrativo Simplificado do Relatório Resumido da Execução Orçamentária - Municípios e DF

Receitas de Operações de Crédito e Despesas de Capital	Apuração das Receitas de Operações de Crédito e Despesas de Capital	
	Valor Apurado no Exercício	Saldo Não Realizado
	<b>Receitas de Operações de Crédito e Despesas de Capital</b>	-
Receitas de Operações de Crédito	0,00	0,00
Despesa de Capital Líquida	6.925.093,88	47.499.740,54

## RREO-Anexo 14 | Tabela 14.0 - Demonstrativo Simplificado do Relatório Resumido da Execução Orçamentária - Municípios e DF

Projeção Atuarial dos Regimes de Previdência	Exercício de Apuração			
	Exercício	10º Exercício	20º Exercício	35º Exercício
<b>Projeção Atuarial dos Regimes de Previdência</b>	-	-	-	-
Fundo em Capitalização (Plano Previdenciário)	0,00	0,00	0,00	0,00
Receitas Previdenciárias	0,00	0,00	0,00	0,00
Despesas Previdenciárias	0,00	0,00	0,00	0,00
Resultado Previdenciário	0,00	0,00	0,00	0,00
Fundo em Repartição (Plano Financeiro)	0,00	0,00	0,00	0,00
Receitas Previdenciárias	0,00	0,00	0,00	0,00
Despesas Previdenciárias	0,00	0,00	0,00	0,00
Resultado Previdenciário	0,00	0,00	0,00	0,00

## RREO-Anexo 14 | Tabela 14.0 - Demonstrativo Simplificado do Relatório Resumido da Execução Orçamentária - Municípios e DF


Receita da Alienação de Ativos e Aplicação dos Recursos	Apuração da Receita da Alienação de Ativos e Aplicação dos Recursos	
	Valor Apurado no Exercício	Saldo a Realizar
<b>Receita da Alienação de Ativos e Aplicação dos Recursos</b>	-	-
Receitas da Alienação de Ativos	339.326,23	-187.405,84
Aplicação dos Recursos da Alienação de Ativos	511.110,25	927.723,90

## RREO-Anexo 14 | Tabela 14.0 - Demonstrativo Simplificado do Relatório Resumido da Execução Orçamentária - Municípios e DF

Despesas com Ações e Serviços Públicos de Saúde	Valor Apurado Até o Bimestre	Apuração das Despesas com Saúde	
		Limites Constitucionais Anuais	
		% Mínimo a Aplicar no Exercício	% Aplicado Até o Bimestre
<b>Despesas com Ações e Serviços Públicos de Saúde</b>	-	-	-
Despesas com Ações e Serviços Públicos de Saúde Executadas com Recursos de Impostos	3.803.986,14	15,00	13,39

## RREO-Anexo 14 | Tabela 14.0 - Demonstrativo Simplificado do Relatório Resumido da Execução Orçamentária - Municípios e DF

Despesas de Caráter Continuado Derivadas de PPP	Valor Realizado no Período	
	Valor Apurado no Exercício Corrente	
<b>Despesas de Caráter Continuado Derivadas de PPP</b>	-	-

 <p>Sistema de Informações Contábeis e Fiscais do Setor Público Brasileiro TESOURO NACIONAL</p>	<b>Relatório Resumido de Execução Orçamentária</b>
	<b>Prefeitura Municipal de Campos de Júlio - MT (Poder Executivo)</b>
	<b>Orçamentos Fiscal e da Seguridade Social</b>
	<b>CNPJ:</b>
	<b>Exercício: 2024</b>
	<b>Período de referência: 2º bimestre</b>

<b>Despesas de Caráter Continuado Derivadas de PPP</b>	<b>Valor Realizado no Período</b>
Total das Despesas Consideradas para o Limite / RCL (%)	<b>Valor Apurado no Exercício Corrente</b>
	0,00

**RREO-Anexo 14 | Tabela 14.0 - Demonstrativo Simplificado do Relatório Resumido da Execução Orçamentária - Municípios e DF**

<b>Notas Explicativas</b>	<b>Valores</b>
<b>Notas Explicativas</b>	<b>30/04/2024</b>
Notas Explicativas	-

## Lista de Assinaturas

Assinatura: 1
Assinatura: 2
Assinatura: 3
Assinatura: 4
Assinatura: 5

As assinaturas digitais podem ser verificadas no arquivo PDF.

**TERMO DE NOTIFICAÇÃO POR DESCUMPRIMENTO DE ENTREGA DE OBJETO**

**RAHIA COMÉRCIO DE SUPRIMENTOS E INFORMÁTICA LTDA**

Av. Doutor Meirelles, 355 A, Quadra 01

Cuiabá - ,MT – CEP: 78088-500

CNPJ: 47.169.415/0001-57

Contato: (65) 9252-7073

Assunto: **Notificação/advertência/Multa/ Suspensão Temporária.**

Referência: **A não entrega de objeto em desconformidade com a ata de registro de preços e a autorização de fornecimento.**

Prezado(s) Senhor (es),

Tendo em vista que, até a presente data os materiais faltantes, constantes nas Autorizações de Fornecimentoabaixo:

**AF nº 00239/2024 – data de emissão 25/01/2024 - Pregão Eletrônico nº 15/2023**

**AF nº 01283/2024 – data de emissão 13/03/2024 - Pregão Eletrônico nº 15/2023**

Não foram entregues no prazo estabelecido. Sendo assim, **NOTIFICAMOS PELA NÃO ENTREGA DOS ITENS** pela não entrega TOTAL dos materiais.

Desta forma, em face do descumprimento do prazo de entrega estabelecido, fica aplicada, desde já, com **fulcro no art. 87, inciso I, II, III, da Lei**

Federal nº 8.666/93, a pena de advertência e multa e suspensão temporária.

**Art. 87. Pela inexecução total ou parcial do contrato a Administração poderá, garantida a prévia defesa, aplicar ao contratado as seguintes sanções:**

**I - advertência;**

**II - multa, na forma prevista no instrumento convocatório ou no contrato;**

**III - suspensão temporária de participação em licitação e impedimento de contratar com a Administração, por prazo não superior a 2 (dois) anos;**

Para evitarmos futuros transtornos, vale salientar que o Município não receberá Autorização de Fornecimento **FRACIONADA** conforme foi feito com o envio dessas. Havendo possibilidade de devolução da mercadoria.

Alertamos que a não apresentação de **justificativa plausível dentro do prazo de 05 (cinco) dias úteis ou a não entrega do objeto no prazo e nas condições da proposta dará à contratante o direito à imposição das penalidades cabíveis**, tudo com fulcro no art. 87 e incisos da Lei Federal nº. 8.666/93 C/C **Cláusula décima primeira – Das penalidades e das Multas da Ata de Registro de Preços do referido pregão.**

Campos de Júlio - MT, 14 de maio de 2024.

**Elaine T. Moura**

Fiscal de Contratos

Prefeitura de Campos de Júlio - MT