



**LEI Nº 848, DE 11 DE OUTUBRO DE 2017.**

**DISPÕE SOBRE O PLANO PLURIANUAL PARA  
O PERÍODO DE 2018 A 2021 E DÁ OUTRAS  
PROVIDÊNCIAS.**

**JOSÉ ODIL DA SILVA**, Prefeito do Município de Campos de Júlio, Estado de Mato Grosso, no uso de suas atribuições legais, faz saber que a Câmara Legislativa Municipal aprovou e ele sanciona e promulga a seguinte lei:

**Art. 1º** Essa lei institui o Plano Plurianual para o quadriênio 2018/2021, em cumprimento ao disposto no artigo 165, § 1º, da Constituição Federal, estabelecendo, para o período, os programas com seus respectivos objetivos, indicadores e montantes de recursos a serem aplicados em despesas de capital e outras delas decorrentes e nas despesas de duração continuada.

§ 1º Integram o Plano Plurianual:

- I – Anexo I – Relação Detalhada das Receitas Planejadas;
- II – Anexo II – Relação de Despesas Planejadas;
- III – Anexo III – Resumo de Programas por Macroobjetivos;
- IV – Anexo IV – Comparativo do Planejamento no Plano Plurianual 2014/2017 com a Lei do Orçamento Anual – LOA 2018.
- V – Anexo V – Programas de Governo;

**Art. 2º** As prioridades e metas para o ano de 2018 conforme estabelecido na Lei de Diretrizes Orçamentárias para 2018, estão especificadas no Anexo IV a essa lei.

**Art. 3º** A exclusão ou alteração de programas constantes dessa lei, bem como a inclusão de novos programas serão propostos pelo Poder Executivo, através de Projeto de Lei de Revisão do Plano ou Projeto de Lei específica.



**PREFEITURA MUNICIPAL DE CAMPOS DE JÚLIO**  
**ESTADO DE MATO GROSSO**

[www.camposdejulio.mt.gov.br](http://www.camposdejulio.mt.gov.br)



**CAMPOS DE JÚLIO**  
COMPROMISSO COM O POVO

**Art. 4** A inclusão, exclusão ou alteração de ações orçamentárias no Plano Plurianual poderão ocorrer por intermédio da Lei Orçamentária Anual ou de seus créditos adicionais, apropriando-se ao respectivo programa, as modificações consequentes.

**Parágrafo único.** De acordo com o disposto no caput deste artigo, fica o Poder Executivo autorizado a adequar as metas das ações orçamentárias para compatibilizá-las com as alterações de valor ou com outras modificações efetivadas na Lei Orçamentária Anual.

**Art. 5º** Fica o Poder Executivo autorizado a alterar, incluir ou excluir produtos e respectivas metas das ações do Plano Plurianual, desde que estas modificações contribuam para a realização do objetivo do Programa.

**Art. 6º** Essa lei entra em vigor na data de sua publicação.

Campos de Júlio, 11 de outubro de 2017.

  
**JOSÉ ODIL DA SILVA**  
**Prefeito de Campos de Júlio**

Natureza Jurídica não encontrada

**PREFEITURA MUNICIPAL DE CAMPOS DE JULIO**

PLANO PLURIANUAL 2018 a 2021 - PPA 2018 - 2021

Relação Detalhada das Receitas Planejadas

Seleção: Alteração em 01/04/2017 (C)

Receita	Código Especificação	Recurso	Aplicação	%	Não detalhado	2018	2019	2020	2021	Valor
<b>Entidade: 1 - PREFEITURA MUNICIPAL DE CAMPOS DE JULIO</b>						<b>49.186.386,25</b>	<b>55.107.960,46</b>	<b>57.759.855,85</b>	<b>62.441.628,61</b>	<b>224.495.831,17</b>
2	1.1.1.3.03.1.1.00.00.00	Imposto sobre a Renda - Retido na Fonte - Trabalho - Principal				1.640.000,00	1.778.940,80	1.928.727,62	2.086.111,79	7.433.780,21
		0.1.0000	00.00.00	40,000		656.000,00	711.576,32	771.491,05	834.444,71	2.973.512,08
		0.1.0001	01.07.01	40,000		656.000,00	711.576,32	771.491,05	834.444,71	2.973.512,08
		0.1.0002	02.01.00	20,000		328.000,00	355.788,16	385.745,52	417.222,37	1.486.756,05
1	1.1.1.8.01.1.1.00.00.00	Imposto sobre a Propriedade Predial e Territorial Urbana - Principal				530.000,00	573.990,00	621.344,18	671.051,71	2.396.385,89
		0.1.0000	00.00.00	40,000		212.000,00	229.596,00	248.537,67	268.420,69	958.554,36
		0.1.0001	01.07.01	40,000		212.000,00	229.596,00	248.537,67	268.420,69	958.554,36
		0.1.0002	02.01.00	20,000		106.000,00	114.798,00	124.268,84	134.210,33	479.277,17
48	1.1.1.8.01.1.2.00.00.00	Imposto sobre a Propriedade Predial e Territorial Urbana - Multas e Juros				55.000,00	59.659,60	64.682,94	69.961,07	249.303,61
		0.1.0000	00.00.00	40,000		22.000,00	23.863,84	25.873,18	27.984,42	99.721,44
		0.1.0001	01.07.01	40,000		22.000,00	23.863,84	25.873,18	27.984,42	99.721,44
		0.1.0002	02.01.00	20,000		11.000,00	11.931,92	12.936,58	13.992,23	49.860,73
49	1.1.1.8.01.1.3.00.00.00	Imposto sobre a Propriedade Predial e Territorial Urbana - Dívida Ativa				90.000,00	97.624,80	105.844,81	114.481,74	407.951,35
		0.1.0000	00.00.00	40,000		36.000,00	39.049,92	42.337,92	45.792,70	163.180,54
		0.1.0001	01.07.01	40,000		36.000,00	39.049,92	42.337,92	45.792,70	163.180,54
		0.1.0002	02.01.00	20,000		18.000,00	19.524,96	21.168,97	22.896,34	81.590,27
53	1.1.1.8.01.1.4.00.00.00	Imposto sobre a Propriedade Predial e Territorial Urbana - Dívida Ativa - Multas				5.000,00	5.423,60	5.880,27	6.360,10	22.663,97
		0.1.0000	00.00.00	40,000		2.000,00	2.169,44	2.352,11	2.544,04	9.065,59
		0.1.0001	01.07.01	40,000		2.000,00	2.169,44	2.352,11	2.544,04	9.065,59
		0.1.0002	02.01.00	20,000		1.000,00	1.084,72	1.176,05	1.272,02	4.532,79
3	1.1.1.8.01.4.1.00.00.00	Imposto sobre Transmissão "Inter Vivos" de Bens Imóveis e de Direitos Reais				500.000,00	542.360,00	588.026,71	636.009,69	2.266.396,40
		0.1.0000	00.00.00	40,000		200.000,00	216.944,00	235.210,68	254.403,88	906.558,56
		0.1.0001	01.07.01	40,000		200.000,00	216.944,00	235.210,68	254.403,88	906.558,56
		0.1.0002	02.01.00	20,000		100.000,00	108.472,00	117.605,35	127.201,93	453.279,28
4	1.1.1.8.01.4.2.00.00.00	Imposto sobre Transmissão "Inter Vivos" de Bens Imóveis e de Direitos Reais				5.000,00	5.423,60	5.880,27	6.360,10	22.663,97
		0.1.0000	00.00.00	40,000		2.000,00	2.169,44	2.352,11	2.544,04	9.065,59
		0.1.0001	01.07.01	40,000		2.000,00	2.169,44	2.352,11	2.544,04	9.065,59
		0.1.0002	02.01.00	20,000		1.000,00	1.084,72	1.176,05	1.272,02	4.532,79
5	1.1.1.8.01.4.3.00.00.00	Imposto sobre Transmissão "Inter Vivos" de Bens Imóveis e de Direitos Reais				2.000,00	2.169,44	2.352,11	2.544,04	9.065,59
		0.1.0000	00.00.00	40,000		800,00	867,78	940,84	1.017,62	3.626,24
		0.1.0001	01.07.01	40,000		800,00	867,78	940,84	1.017,62	3.626,24
		0.1.0002	02.01.00	20,000		400,00	433,88	470,43	508,80	1.813,11
6	1.1.1.8.01.4.4.00.00.00	Imposto sobre Transmissão "Inter Vivos" de Bens Imóveis e de Direitos Reais				1.000,00	1.084,72	1.176,05	1.272,02	4.532,79
		0.1.0000	00.00.00	40,000		400,00	433,89	470,42	508,81	1.813,12
		0.1.0001	01.07.01	40,000		400,00	433,89	470,42	508,81	1.813,12
		0.1.0002	02.01.00	20,000		200,00	216,94	235,21	254,40	906,55

Natureza Jurídica não encontrada

PREFEITURA MUNICIPAL DE CAMPOS DE JULIO

PLANO PLURIANUAL 2018 a 2021 - PPA 2018 - 2021

Relação Detalhada das Receitas Planejadas

Seleção: Atenuação em 01/04/2017 (C)

Receita	Código Especificação	Recurso	Aplicação	%	Não detalhado	2018	2019	2020	2021	Valor
<b>Entidade: 1 - PREFEITURA MUNICIPAL DE CAMPOS DE JULIO</b>						<b>49.186.386,25</b>	<b>55.107.960,46</b>	<b>57.759.855,85</b>	<b>62.441.628,61</b>	<b>224.495.831,17</b>
7	1.1.1.8.02.3.1.00.00.00	Imposto sobre Serviços de Qualquer Natureza - Principal				2.500.000,00	2.707.500,00	2.930.868,75	3.165.338,25	11.303.707,00
		0.1.0000	00.00.00	40,000		1.000.000,00	1.083.000,00	1.172.347,50	1.266.135,30	4.521.482,80
		0.1.0001	01.07.01	40,000		1.000.000,00	1.083.000,00	1.172.347,50	1.266.135,30	4.521.482,80
		0.1.0002	02.01.00	20,000		500.000,00	541.500,00	586.173,75	633.067,65	2.260.741,40
8	1.1.1.8.02.3.2.00.00.00	Imposto sobre Serviços de Qualquer Natureza - Multas e Juros				10.000,00	10.847,20	11.760,53	12.720,19	45.327,92
		0.1.0000	00.00.00	40,000		4.000,00	4.338,88	4.704,21	5.088,08	18.131,17
		0.1.0001	01.07.01	40,000		4.000,00	4.338,88	4.704,21	5.088,08	18.131,17
		0.1.0002	02.01.00	20,000		2.000,00	2.169,44	2.352,11	2.544,03	9.065,58
9	1.1.1.8.02.3.3.00.00.00	Imposto sobre Serviços de Qualquer Natureza - Dívida Ativa				10.000,00	10.847,20	11.760,53	12.720,19	45.327,92
		0.1.0000	00.00.00	40,000		4.000,00	4.338,88	4.704,21	5.088,08	18.131,17
		0.1.0001	01.07.01	40,000		4.000,00	4.338,88	4.704,21	5.088,08	18.131,17
		0.1.0002	02.01.00	20,000		2.000,00	2.169,44	2.352,11	2.544,03	9.065,58
50	1.1.1.8.02.3.4.00.00.00	Imposto sobre Serviços de Qualquer Natureza - Dívida Ativa - Multas e Juro:				10.000,00	10.847,20	11.760,53	12.720,19	45.327,92
		0.1.0000	00.00.00	40,000		4.000,00	4.338,88	4.704,21	5.088,08	18.131,17
		0.1.0001	01.07.01	40,000		4.000,00	4.338,88	4.704,21	5.088,08	18.131,17
		0.1.0002	02.01.00	20,000		2.000,00	2.169,44	2.352,11	2.544,03	9.065,58
10	1.1.2.1.01.1.1.00.00.00	Taxas de Inspeção, Controle e Fiscalização - Principal				4.000,00	4.338,88	4.704,21	5.088,08	18.131,17
		0.1.0000	00.00.00	100,000		4.000,00	4.338,88	4.704,21	5.088,08	18.131,17
11	1.1.2.1.02.2.1.00.00.00	Taxa de Fiscalização de Funcionamento - TFF - Principal				426.000,00	462.090,72	500.998,76	541.880,26	1.930.969,74
		0.1.0000	00.00.00	100,000		426.000,00	462.090,72	500.998,76	541.880,26	1.930.969,74
12	1.1.2.1.04.1.1.00.00.00	Taxa de Controle e Fiscalização Ambiental - Principal				66.000,00	71.591,52	77.619,52	83.953,28	299.164,32
		0.1.0000	00.00.00	100,000		66.000,00	71.591,52	77.619,52	83.953,28	299.164,32
13	1.1.2.2.01.1.1.00.00.00	Taxas pela Prestação de Serviços - Principal				410.000,00	444.735,20	482.181,90	521.527,95	1.858.445,05
		0.1.0000	00.00.00	100,000		410.000,00	444.735,20	482.181,90	521.527,95	1.858.445,05
80	1.1.3.0.00.1.0.00.00.00	Contribuição de Melhoria				200.000,00	216.600,00	234.469,50	253.227,06	904.296,56
		0.1.0000	00.00.00	100,000		200.000,00	216.600,00	234.469,50	253.227,06	904.296,56
14	1.2.4.0.00.1.1.00.00.00	Contribuição para o Custeio do Serviço de Iluminação Pública - Principal				200.000,00	216.944,00	235.210,68	254.403,88	906.558,56
		0.1.0017		100,000		200.000,00	216.944,00	235.210,68	254.403,88	906.558,56
15	1.3.2.1.00.1.1.01.02.01	Rem. de Dep. Bancarios - Fundeb - 60%				20.000,00	21.694,40	23.521,07	25.440,39	90.655,86
		0.1.0018	01.02.01	100,000		20.000,00	21.694,40	23.521,07	25.440,39	90.655,86
22	1.3.2.1.00.1.1.01.03.01	Rem de Dep. Bancario - Fundo de Saude.				10.000,00	10.847,20	11.760,53	12.720,19	45.327,92
		0.1.0002	02.01.00	100,000		10.000,00	10.847,20	11.760,53	12.720,19	45.327,92
23	1.3.2.1.00.1.1.01.03.02	Rem de Dep. Bloco Atenuação Basica				10.000,00	10.847,20	11.760,53	12.720,19	45.327,92
		0.1.0014	02.04.00	100,000		10.000,00	10.847,20	11.760,53	12.720,19	45.327,92
24	1.3.2.1.00.1.1.01.03.03	Rem. de Dep. Bancarios - Bloco Farmacia Basica				10.000,00	10.847,20	11.760,53	12.720,19	45.327,92
		0.1.0014	02.04.00	100,000		10.000,00	10.847,20	11.760,53	12.720,19	45.327,92

**Natureza Jurídica não encontrada**  
**PREFEITURA MUNICIPAL DE CAMPOS DE JULIO**

PLANO PLURIANUAL 2018 a 2021 - PPA 2018 - 2021

Relação Detalhada das Receitas Planejadas

Seleção: Alteração em 01/04/2017 (C)

Receita	Código Especificação	Recurso	Aplicação	%	Não detalhado	2018	2019	2020	2021	Valor
<b>Entidade: 1 - PREFEITURA MUNICIPAL DE CAMPOS DE JULIO</b>						<b>49.186.386,25</b>	<b>55.107.960,46</b>	<b>57.759.855,85</b>	<b>62.441.628,61</b>	<b>224.495.831,17</b>
25	1.3.2.1.00.1.1.01.03.04	Rem de Dep. Bancarios - Bloco Mac	0.1.0014	02.04.00	100,000	6.000,00	6.508,32	7.056,32	7.632,12	27.196,76
26	1.3.2.1.00.1.1.01.03.05	Rem. de Dep. Bancarios - Bloco Vigilancia.	0.1.0014	02.04.00	100,000	5.000,00	5.423,60	5.880,27	6.360,10	22.663,97
27	1.3.2.1.00.1.1.01.03.06	Rem de Dep. Bancario - Saude - Estado.	0.1.0042	02.01.00	100,000	5.000,00	5.423,60	5.880,27	6.360,10	22.663,97
18	1.3.2.1.00.1.1.01.05.00	Remuneração de Depósitos Bancários de Recursos Vinculados - Fundo Nat	0.1.0015	01.01.00	100,000	11.000,00	11.931,92	12.936,59	13.992,21	49.860,72
78	1.6.1.0.01.1.1.01.00.00	Serviços de Distribuição/ Releição/ Cortes/ Sistema de Agua.	0.1.0000	00.00.00	100,000	1.100.000,00	1.191.300,00	1.289.582,25	1.392.748,83	4.973.631,08
79	1.6.1.0.01.1.2.01.00.00	Serviços Adm. e Com. Multas e Juros Sobre Dist. DAE-AMB	0.1.0000	00.00.00	100,000	45.000,00	48.735,00	52.755,64	56.976,09	203.466,73
19	1.7.1.8.01.2.1.00.00.00	Cota-Parte do Fundo de Participação dos Municípios - Cota Mensal - Princip	0.1.0000	00.00.00	40,000	8.200.000,00	8.880.600,00	9.613.249,50	10.382.309,46	37.076.158,96
			0.1.0001	01.07.01	40,000	3.280.000,00	3.552.240,00	3.845.299,80	4.152.923,78	14.830.463,58
			0.1.0002	02.01.00	20,000	1.640.000,00	1.776.120,00	1.922.649,90	2.076.461,90	7.415.231,80
20	1.7.1.8.01.3.1.00.00.00	Cota-Parte do Fundo de Participação do Municípios - 1% Cota entregue no	0.1.0000	00.00.00	40,000	380.000,00	412.193,60	446.900,30	483.367,36	1.722.461,26
			0.1.0001	01.07.01	40,000	152.000,00	164.877,44	178.760,12	193.346,94	688.984,50
			0.1.0002	02.01.00	20,000	76.000,00	82.438,72	89.380,06	96.673,48	344.492,26
29	1.7.1.8.01.4.1.00.00.00	Cota-Parte do Fundo de Participação dos Municípios - 1% Cota entregue no	0.1.0000	00.00.00	40,000	340.000,00	368.804,80	399.858,16	432.486,59	1.541.149,55
			0.1.0001	01.07.01	40,000	136.000,00	147.521,92	159.943,26	172.994,64	616.459,82
			0.1.0002	02.01.00	20,000	68.000,00	73.760,96	79.971,64	86.497,31	308.229,91
30	1.7.1.8.01.5.1.00.00.00	Cota-Parte do Imposto Sobre a Propriedade Territorial Rural - Principal	0.1.0000	00.00.00	40,000	680.000,00	736.440,00	797.196,30	860.972,00	3.074.608,30
			0.1.0001	01.07.01	40,000	680.000,00	736.440,00	797.196,30	860.972,00	3.074.608,30
21	1.7.1.8.02.6.1.00.00.00	Cota-Parte do Fundo Especial do Petroleo - FEP - Principal	0.1.0002	02.01.00	20,000	340.000,00	368.220,00	398.598,15	430.486,01	1.537.304,16
			0.1.0000	00.00.00	100,000	86.000,00	93.285,92	101.140,59	109.393,67	389.820,18
60	1.7.1.8.03.1.1.01.01.00	Assistência Financeira Complementar - ACS - 95 por cento.	0.1.0014	02.04.00	100,000	15.000,00	16.245,00	17.585,21	18.992,03	67.822,24
61	1.7.1.8.03.1.1.01.02.00	Fortalec. de Pol. Ateias a atuação da estratégia de ACS - 5 por cento.	0.1.0014	02.04.00	100,000	12.000,00	12.996,00	14.068,17	15.193,62	54.257,79
62	1.7.1.8.03.1.1.01.03.00	Incentivo ao programa academia de saúde - RAB-ACAB.	0.1.0014	02.04.00	100,000	36.000,00	38.988,00	42.204,51	45.580,87	162.773,38

# Natureza Jurídica não encontrada

## PREFEITURA MUNICIPAL DE CAMPOS DE JULIO

PLANO PLURIANUAL 2018 a 2021 - PPA 2018 - 2021

Relação Detalhada das Receitas Planejadas

Seleção: Alteração em 01/04/2017 (C)

Receita	Código Especificação	Recurso	Aplicação	%	Não detalhado	2018	2019	2020	2021	Valor
<b>Entidade: 1 - PREFEITURA MUNICIPAL DE CAMPOS DE JULIO</b>						<b>49.186.386,25</b>	<b>55.107.960,46</b>	<b>57.759.855,85</b>	<b>62.441.628,61</b>	<b>224.495.831,17</b>
63	1.7.1.8.03.1.1.01.04.00	PAB Fixo				154.000,00	166.782,00	180.541,52	194.984,84	696.308,36
64	1.7.1.8.03.1.1.01.05.00	Programa de melhoria do acesso e da qualidade - PMAQ (RAB-PMAQ-SM).				154.000,00	166.782,00	180.541,52	194.984,84	696.308,36
						118.000,00	127.794,00	138.337,00	149.403,96	533.534,96
65	1.7.1.8.03.1.1.01.06.00	Saúde Bucal - SB				118.000,00	127.794,00	138.337,00	149.403,96	533.534,96
66	1.7.1.8.03.1.1.01.07.00	Saúde da Família - SF.				94.000,00	101.802,00	110.200,66	119.016,72	425.019,38
67	1.7.1.8.03.1.1.01.08.00	Teste rápido de gravidez.				94.000,00	101.802,00	110.200,66	119.016,72	425.019,38
						257.000,00	278.331,00	301.293,31	325.396,77	1.162.021,08
68	1.7.1.8.03.1.1.02.01.00	Programa Assistência Farmaceutica Basica				257.000,00	278.331,00	301.293,31	325.396,77	1.162.021,08
						100,00	108,30	117,23	126,61	452,14
69	1.7.1.8.03.1.1.03.01.00	Teto Munic. da Média e Alta Complex. Ambul. e Hospitalar.				100,00	108,30	117,23	126,61	452,14
						28.000,00	30.324,00	32.825,73	35.451,79	126.601,52
70	1.7.1.8.03.1.1.04.01.00	Assistência Financeira Complementar -ACE-95 por cento.				28.000,00	30.324,00	32.825,73	35.451,79	126.601,52
						178.000,00	192.774,00	208.677,86	225.372,08	804.823,94
71	1.7.1.8.03.1.1.04.02.00	Fortalec. de Pol. Afetas a atuação da estratégia do ACE - 5 por cento.				178.000,00	192.774,00	208.677,86	225.372,08	804.823,94
						10.000,00	10.830,00	11.723,48	12.661,35	45.214,83
72	1.7.1.8.03.1.1.04.03.00	Incentivos pontuais para ações de Serviços e Vigilância em Saúde - IPVS.				10.000,00	10.830,00	11.723,48	12.661,35	45.214,83
						4.000,00	4.332,00	4.689,39	5.064,54	18.085,93
73	1.7.1.8.03.1.1.04.04.00	Piso Fixo de Vigilância em Saúde (PVS) Parcela				4.000,00	4.332,00	4.689,39	5.064,54	18.085,93
						22.000,00	23.826,00	25.791,64	27.854,98	99.472,62
74	1.7.1.8.03.1.1.04.05.00	Piso Fixo de Vigilância Sanitária - Parte Anvisa (parcela).				22.000,00	23.826,00	25.791,64	27.854,98	99.472,62
						1.700,00	1.841,10	1.992,99	2.152,43	7.686,52
75	1.7.1.8.03.1.1.04.06.00	Piso Fixo de Vigilância Sanitária parte - FNS (Parcela).				1.700,00	1.841,10	1.992,99	2.152,43	7.686,52
						8.000,00	8.664,00	9.378,78	10.129,08	36.171,86
76	1.7.1.8.03.1.1.04.07.00	Programa de qualificação das ações de Vigilância em Saúde (PVVS).				8.000,00	8.664,00	9.378,78	10.129,08	36.171,86
						8.700,00	9.422,10	10.199,42	11.015,38	39.336,90
77	1.7.1.8.03.1.1.05.01.00	Programa de Requalificação de UBS - Construção.				8.700,00	9.422,10	10.199,42	11.015,38	39.336,90
						150.000,00	162.450,00	175.852,12	189.920,30	678.222,42
31	1.7.1.8.04.1.1.01.00.00	Transf. de Rec. do FNAS-IGD/BF				150.000,00	162.450,00	175.852,12	189.920,30	678.222,42
						20.000,00	21.660,00	23.446,95	25.322,71	90.429,66
82	1.7.1.8.04.1.1.02.00.00	Transf. de Rec. do FNAS - Serviço de Conv. Fort. e Vinculos				20.000,00	21.660,00	23.446,95	25.322,71	90.429,66
						71.000,00	76.893,00	83.236,67	89.895,61	321.025,28
84	1.7.1.8.04.1.1.04.00.00	Transf. de Rec. de FNAS - B.P.C.				71.000,00	76.893,00	83.236,67	89.895,61	321.025,28
						360,00	389,88	422,04	455,81	1.627,73
						0.1.0029	04.04.00	100,000		
						0.1.0029	04.04.00	100,000		
						0.1.0029	04.04.00	100,000		

# Natureza Jurídica não encontrada

## PREFEITURA MUNICIPAL DE CAMPOS DE JULIO

PLANO PLURIANUAL 2018 a 2021 - PPA 2018 - 2021

Relação Detalhada das Receitas Planejadas

Seleção: Alteração em 01/04/2017 (C)

Receita	Código Especificação	Recurso	Aplicação	%	Não detalhado	2018	2019	2020	2021	Valor
<b>Entidade: 1 - PREFEITURA MUNICIPAL DE CAMPOS DE JULIO</b>						<b>49.186.386,25</b>	<b>55.107.960,46</b>	<b>57.759.855,85</b>	<b>62.441.628,61</b>	<b>224.495.831,17</b>
85	1.7.1.8.04.1.1.05.00.00	Transf. de Rec. do FNAS - IGD/SUAS				24.640,00	26.685,12	28.886,66	31.197,57	111.409,35
32	1.7.1.8.05.1.1.00.00.00	Transferências do Salário-Educação - Principal				24.640,00	26.685,12	28.886,66	31.197,57	111.409,35
33	1.7.1.8.05.3.1.01.00.00	PNAE - Alimentação Escolar - Ensino Fundamental				310.000,00	335.730,00	363.427,72	392.501,94	1.401.659,66
34	1.7.1.8.05.3.1.02.00.00	PNAE - Alimentação Escolar - Creche.				310.000,00	335.730,00	363.427,72	392.501,94	1.401.659,66
36	1.7.1.8.05.3.1.03.00.00	PNAE - Alimentação Escolar - AEE				89.000,00	96.540,08	104.668,75	113.209,72	403.418,55
35	1.7.1.8.05.3.1.04.00.00	PNAE - Alimentação Escolar Pré Escola.				77.000,00	83.523,44	90.556,11	97.945,49	349.025,04
52	1.7.1.8.05.4.1.00.00.00	Transferências Diretas do FNDE referentes ao Programa Nacional de Apoio				45.000,00	48.812,40	52.922,40	57.240,87	203.975,67
88	1.7.1.8.05.9.1.00.00.00	Outras Transferências Diretas do FNDE - PAR				45.000,00	48.812,40	52.922,40	57.240,87	203.975,67
89	1.7.1.8.05.9.2.00.00.00	Outras Transferencia Dirts do FNDE- Brasil Carinhoso.				500.000,00	2.341.500,00	586.173,75	633.067,65	4.060.741,40
37	1.7.1.8.06.1.1.00.00.00	Transferência Financeira do ICMS Desoneração L.C. Nº 87/96 - Principal				23.000,00	24.909,00	26.963,99	29.121,11	103.994,10
86	1.7.1.8.99.1.1.00.00.00	Outras Transferências da União - FEX				23.000,00	24.909,00	26.963,99	29.121,11	103.994,10
87	1.7.1.8.99.1.2.00.00.00	Outras Transferencia da União - AFM				101.000,00	109.556,72	118.781,40	128.473,96	457.812,08
38	1.7.2.8.01.1.1.00.00.00	Cota-Parte do ICMS - Principal				40.400,00	43.822,69	47.512,56	51.389,58	183.124,83
39	1.7.2.8.01.2.1.00.00.00	Cota-Parte do IPVA - Principal				40.400,00	43.822,69	47.512,56	51.389,58	183.124,83
40	1.7.2.8.01.3.1.00.00.00	Cota-Parte do IPI - Municípios - Principal				20.200,00	21.911,34	23.756,28	25.694,80	91.562,42
						1.000.000,00	1.083.000,00	1.172.347,50	1.266.135,30	4.521.482,80
						1.000.000,00	1.083.000,00	1.172.347,50	1.266.135,30	4.521.482,80
						350.000,00	379.050,00	410.321,62	443.147,36	1.582.518,98
						25.000.000,00	27.118.000,00	29.401.335,60	31.800.484,58	113.319.820,18
						10.000.000,00	10.847.200,00	11.760.534,24	12.720.193,83	45.327.928,07
						5.000.000,00	5.423.600,00	5.880.267,12	6.360.096,92	22.663.964,04
						1.063.000,00	1.153.057,36	1.250.144,79	1.352.156,60	4.818.358,75
						425.200,00	461.222,94	500.057,92	540.862,64	1.927.343,50
						425.200,00	461.222,94	500.057,92	540.862,64	1.927.343,50
						212.600,00	230.611,48	250.028,95	270.431,32	963.671,75
						175.000,00	189.826,00	205.809,35	222.603,39	793.238,74
						70.000,00	75.930,40	82.323,74	89.041,36	317.295,50

**Natureza Jurídica não encontrada**  
**PREFEITURA MUNICIPAL DE CAMPOS DE JULIO**

PLANO PLURIANUAL 2018 a 2021 - PPA 2018 - 2021

Relação Detalhada das Receitas Planejadas

Seleção: Alteração em 01/04/2017 (C)

Receita	Código Especificação	Recurso	Aplicação	%	Não detalhado	2018	2019	2020	2021	Valor
<b>Entidade: 1 - PREFEITURA MUNICIPAL DE CAMPOS DE JULIO</b>						<b>49.186.386,25</b>	<b>55.107.960,46</b>	<b>57.759.855,85</b>	<b>62.441.628,61</b>	<b>224.495.831,17</b>
						175.000,00	189.826,00	205.809,35	222.603,39	793.238,74
		0.1.0001	01.07.01	40,000		70.000,00	75.930,40	82.323,74	89.041,36	317.295,50
		0.1.0002	02.01.00	20,000		35.000,00	37.965,20	41.161,87	44.520,67	158.647,74
41	1.7.2.8.01.4.1.00.00.00	Cota-Parte da Contribuição de Intervenção no Domínio Econômico - Príncipe				55.000,00	59.659,60	64.682,94	69.961,07	249.303,61
		0.1.0016	04.00.00	100,000		55.000,00	59.659,60	64.682,94	69.961,07	249.303,61
42	1.7.2.8.01.5.1.01.00.00	FETHAB				987.000,00	1.070.618,64	1.160.764,73	1.255.483,13	4.473.866,50
		0.1.0030	04.03.00	100,000		987.000,00	1.070.618,64	1.160.764,73	1.255.483,13	4.473.866,50
43	1.7.2.8.01.9.1.01.00.00	FUPIS - Fundo Partilhado de Investimento Social				18.000,25	19.494,25	21.102,52	22.790,68	81.387,70
		0.1.0043	04.04.00	100,000		18.000,25	19.494,25	21.102,52	22.790,68	81.387,70
44	1.7.2.8.03.1.1.01.00.00	Programa Alencão Primária ESF, ACSR, ESB.				224.400,00	243.025,20	263.074,78	284.120,76	1.014.620,74
		0.1.0042	02.01.00	100,000		224.400,00	243.025,20	263.074,78	284.120,76	1.014.620,74
45	1.7.2.8.03.1.1.02.00.00	Programa PAICI.				22.000,00	23.826,00	25.791,64	27.854,98	99.472,62
		0.1.0042	02.01.00	100,000		22.000,00	23.826,00	25.791,64	27.854,98	99.472,62
46	1.7.2.8.03.1.1.03.00.00	Programa Regionalização.				18.000,00	19.494,00	21.102,26	22.790,44	81.386,70
		0.1.0042	02.01.00	100,000		18.000,00	19.494,00	21.102,26	22.790,44	81.386,70
90	1.7.2.8.03.1.1.04.00.00	Programa Farmacia Basica				14.086,00	15.255,14	16.513,69	17.834,78	63.689,61
		0.1.0042	02.01.00	100,000		14.086,00	15.255,14	16.513,69	17.834,78	63.689,61
51	1.7.2.8.10.2.1.01.00.00	Transferencia de Conventos para Transporte Escolar - Principal.				300.000,00	324.900,00	351.704,25	379.840,59	1.356.444,84
		0.1.0022	01.06.01	100,000		300.000,00	324.900,00	351.704,25	379.840,59	1.356.444,84
47	1.7.5.8.01.1.1.01.00.00	FundeB - 60% Professores				5.700.000,00	6.182.904,00	6.703.504,52	7.250.510,48	25.836.919,00
		0.1.0018	01.02.01	100,000		5.700.000,00	6.182.904,00	6.703.504,52	7.250.510,48	25.836.919,00
54	2.2.1.3.00.1.1.00.00.00	Alienação de Bens Móveis e Semoventes - Principal				380.000,00	411.540,00	445.492,05	481.131,41	1.718.163,46
		0.1.0000	00.00.00	100,000		380.000,00	411.540,00	445.492,05	481.131,41	1.718.163,46
81	2.3.0.0.06.1.1.00.00.00	Amortização de Empréstimos Contratuais - Principal				80.000,00	70.000,00	70.000,00	75.600,00	295.600,00
		0.1.0000	00.00.00	100,000		80.000,00	70.000,00	70.000,00	75.600,00	295.600,00
91	4.9.1.1.8.01.1.1.00.00.00	(R)DESCONTOS CONCEDIDOS IPTU				-65.000,00	-70.000,00	-75.000,00	-80.000,00	-290.000,00
		0.1.0000	00.00.00	100,000		-65.000,00	-70.000,00	-75.000,00	-80.000,00	-290.000,00
55	4.9.7.1.8.01.2.1.00.00.00	(R) DEDUÇÕES DA RECEITA PARA FORMAÇÃO DO FUNDEB - FPM.				-1.640.000,00	-1.776.120,00	-1.922.649,90	-2.076.461,89	-7.415.231,79
		0.1.0001	01.07.01	100,000		-1.640.000,00	-1.776.120,00	-1.922.649,90	-2.076.461,89	-7.415.231,79
56	4.9.7.1.8.01.5.1.00.00.00	(R) DEDUÇÃO DA RECEITA PARA FORMAÇÃO DO FUNDEB / ITR				-305.000,00	-328.220,00	-353.598,15	-380.486,00	-1.367.304,15
		0.1.0001	01.07.01	100,000		-305.000,00	-328.220,00	-353.598,15	-380.486,00	-1.367.304,15
57	4.9.7.1.8.06.1.0.00.00.00	(R) DED. PARA FORMAÇÃO DO FUNDEB- ICMS/EXP.				-20.200,00	-21.911,34	-23.756,28	-25.694,79	-91.562,41
		0.1.0001	01.07.01	100,000		-20.200,00	-21.911,34	-23.756,28	-25.694,79	-91.562,41
58	4.9.7.2.8.01.1.1.00.00.00	(R) DED. DE RECEITA PARA FARMACIAÇÃO DO FUNDEB- ICMS				-5.000.000,00	-5.423.600,00	-5.880.267,12	-6.360.096,92	-22.663.964,04
		0.1.0001	01.07.01	100,000		-5.000.000,00	-5.423.600,00	-5.880.267,12	-6.360.096,92	-22.663.964,04

**Natureza Jurídica não encontrada**  
**PREFEITURA MUNICIPAL DE CAMPOS DE JULIO**

PLANO PLURIANUAL 2018 a 2021 - PPA 2018 - 2021

Relação Detalhada das Receitas Planejadas

Seleção: Alteração em 01/04/2017 (C)

Receita	Código Especificação	Recurso	Aplicação	%	Não detalhado	2018	2019	2020	2021	Valor
<b>Entidade: 1 - PREFEITURA MUNICIPAL DE CAMPOS DE JULIO</b>										
59	4.9.7.2.8.01.2.1.00.00.00 (R) DED. DE REC.DO ESTADO PARA FORMAÇÃO DO FUNDEB - IPVA					<b>49.186.386,25</b>	<b>55.107.960,46</b>	<b>57.759.855,85</b>	<b>62.441.628,61</b>	<b>224.495.831,17</b>
	0.1.0001	01.07.01	100,000			-182.600,00	-200.611,47	-220.028,96	-240.431,32	-843.671,75
						-182.600,00	-200.611,47	-220.028,96	-240.431,32	-843.671,75
					<b>Total geral:</b>	<b>49.186.386,25</b>	<b>55.107.960,46</b>	<b>57.759.855,85</b>	<b>62.441.628,61</b>	<b>224.495.831,17</b>

  
 JOSÉ ODIL DA SILVA  
 Prefeito Municipal

  
 WELTON MONTEIRO CECHINEL  
 Sec. Planejamento e Desenv. Ins

**Natureza Jurídica não encontrada**  
**PREFEITURA MUNICIPAL DE CAMPOS DE JULIO**

PLANO PLURIANUAL 2018 a 2021 - PPA 2018 - 2021

Relação de Despesas - Planejadas

Seleção: Alteração em 01/04/2017 (C)

Planej	Ação / Produto (UN)	Tipo	Local	Func. Progr.	Conta Despesa	Recurso	Descrição do Recurso	Total
<b>Entidade: 1 - PREFEITURA MUNICIPAL DE CAMPOS DE JULIO</b>								<b>224.495.831,17</b>
<b>Órgão: 01.00 - CAMARA MUNICIPAL DE CAMPOS DE JULIO</b>								<b>8.729.869,78</b>
<b>Unidade: 01.01 - CAMARA MUNICIPAL DE CAMPOS DE JULIO</b>								<b>8.729.869,78</b>
109	2.001 - Gerenciamento das Atividades da Câmara Municipal	A	1	01.031.0001	3.1.90.11.00.00.00.00	0.1.0000	Recursos Ordinarios	3.549.364,00
	Unidades Administrativas Atendidas(%)							135.644,48
					3.1.90.94.00.00.00.00	0.1.0000	Recursos Ordinarios	180.859,31
					3.3.90.14.00.00.00.00	0.1.0000	Recursos Ordinarios	268.503,79
					3.3.90.30.00.00.00.00	0.1.0000	Recursos Ordinarios	13.320,00
					3.3.90.33.00.00.00.00	0.1.0000	Recursos Ordinarios	29.000,00
					3.3.90.36.00.00.00.00	0.1.0000	Recursos Ordinarios	678.222,42
					3.3.90.39.00.00.00.00	0.1.0000	Recursos Ordinarios	1.460.000,00
					3.3.90.93.00.00.00.00	0.1.0000	Recursos Ordinarios	375.000,00
					4.4.90.52.00.00.00.00	0.1.0000	Recursos Ordinarios	920.000,00
112	1.056 - Construção da Plenária da Câmara Municipal	P	1	01.031.0001	4.4.90.51.00.00.00.00	0.1.0000	Recursos Ordinarios	60.000,00
	Construção Realizada(4)							
113	2.003 - Contribuição a União das Câmaras Municipais	A	1	01.031.0001	3.3.50.41.00.00.00.00	0.1.0000	Recursos Ordinarios	200.000,00
	Contribuição Concedida(MÊS)							
116	1.009 - Aquisição de Veículo Para o Poder Legislativo	P	1	01.031.0001	4.4.90.52.00.00.00.00	0.1.0000	Recursos Ordinarios	4.000,00
	Veículo adquirido(4)							
117	2.002 - Propaganda e Publicidade Institucional	A	1	01.031.0001	3.3.90.36.00.00.00.00	0.1.0000	Recursos Ordinarios	28.000,00
	Publicações e Propaganda Realizadas(%)							
					3.3.90.39.00.00.00.00	0.1.0000	Recursos Ordinarios	779.955,78
217	2.001 - Gerenciamento das Atividades da Câmara Municipal	A	1	01.271.0001	3.1.90.13.00.00.00.00	0.1.0000	Recursos Ordinarios	48.000,00
	Unidades Administrativas Atendidas(%)							
266	1.020 - Incentivo e Parceria com as Organizações da Sociedade Civil	P	1	01.392.0008	3.3.50.43.00.00.00.00	0.1.0000	Recursos Ordinarios	5.347.446,62
	Incentivo Concedido(%)							3.220.753,57
<b>Órgão: 02.00 - Gabinete do Prefeito</b>								<b>1.918.000,00</b>
<b>Unidade: 02.01 - Gabinete do Prefeito</b>								<b>22.607,42</b>
8	2.004 - Gerenciamento das Atividades do Gabinete do Prefeito	A	1	04.122.0002	3.1.90.11.00.00.00.00	0.1.0000	Recursos Ordinarios	
	Unidades Administrativas Atendidas(%)							
					3.1.90.94.00.00.00.00	0.1.0000	Recursos Ordinarios	

Tipo: P = Projeto, A = Atividade, O = Operações Especiais e R = Reserva de Contingência

**Natureza Jurídica não encontrada**  
**PREFEITURA MUNICIPAL DE CAMPOS DE JULIO**

PLANO PLURIANUAL 2018 a 2021 - PPA 2018 - 2021

Relação de Despesas - Planejadas

Seleção: Alteração em 01/04/2017 (C)

Planej.	Ação /	Produto (UN)	Tipo	Local	Func. Progr.	Conta Despesa	Recurso	Descrição do Recurso	Total
<b>Entidade: 1 - PREFEITURA MUNICIPAL DE CAMPOS DE JULIO</b>									
<b>Órgão: 02.00 - Gabinete do Prefeito</b>									
<b>Unidade: 02.01 - Gabinete do Prefeito</b>									
128	1.011 -	Publicidade Institucional e Propaganda.	P	1	04.122.0002	3.3.90.39.00.00.00.00	0.1.0000	Recursos Ordinarios	67.822,24
Publicações e Propaganda Realizadas(%)									
218	2.004 -	Gerenciamento das Atividades do Gabinete do Prefeito	A	1	04.271.0002	3.1.90.13.00.00.00.00	0.1.0000	Recursos Ordinarios	404.000,00
Unidades Administrativas Atendidas(%)									
<b>Unidade: 02.02 - Unidade de Controle Interno</b>									
118	2.005 -	Gerenciamento das Atividades do Controle Interno	A	1	04.124.0002	3.1.90.11.00.00.00.00	0.1.0000	Recursos Ordinarios	1.015.055,26
Unidades Administrativas Atendidas(%)									
3.1.90.94.00.00.00.00									
3.3.90.14.00.00.00.00									
3.3.90.30.00.00.00.00									
3.3.90.33.00.00.00.00									
3.3.90.39.00.00.00.00									
4.4.90.52.00.00.00.00									
219	2.005 -	Gerenciamento das Atividades do Controle Interno	A	1	04.271.0002	3.1.90.13.00.00.00.00	0.1.0000	Recursos Ordinarios	154.025,00
Unidades Administrativas Atendidas(%)									
<b>Unidade: 02.03 - Procuradoria Jurídica</b>									
9	2.006 -	Gerenciamento das Atividades da Procuradoria Jurídica	A	1	04.122.0002	3.1.90.11.00.00.00.00	0.1.0000	Recursos Ordinarios	1.111.637,79
Unidades Administrativas Atendidas(%)									
3.1.90.94.00.00.00.00									
3.3.90.14.00.00.00.00									
3.3.90.30.00.00.00.00									
3.3.90.33.00.00.00.00									
3.3.90.39.00.00.00.00									
4.4.90.52.00.00.00.00									

Tipo: P = Projeto, A = Atividade, O = Operações Especiais e R = Reserva de Contingência



**Natureza Jurídica não encontrada**  
**PREFEITURA MUNICIPAL DE CAMPOS DE JULIO**

PLANO PLURIANUAL 2018 a 2021 - PPA 2018 - 2021

Relação de Despesas - Planejadas

Seleção: Alteração em 01/04/2017 (C)

Planej	Ação /	Produto (UN)	Tipo	Local	Func. Progr.	Conta Despesa	Recurso	Descrição do Recurso	Total
<b>Entidade: 1 - PREFEITURA MUNICIPAL DE CAMPOS DE JULIO</b>									
<b>Órgão: 03.00 - Secretaria Municipal de Administração</b>									
<b>Unidade: 03.01 - Departamento de Administração</b>									
193	1.012 - Aquisição de Veículo Para Secretaria Municipal de Administração		P	1	04.122.0002	4.4.90.52.00.00.00.00	0.1.0000	Recursos Ordinarios	60.000,00
		Veiculo adquirido(4)							10.818.253,69
195	1.121 - Construção do Predio Para Posto Eleitoral		P	1	04.122.0021	4.4.90.51.00.00.00.00	0.1.0000	Recursos Ordinarios	100.000,00
		Construção Realizada(4)							
199	1.119 - Aquisição de Imovel Destinado ao Estoque Central		P	1	04.122.0002	4.4.90.61.00.00.00.00	0.1.0000	Recursos Ordinarios	300.000,00
		Aquisição realizada(4)							
200	1.118 - Construção do Predio do Sine/Procon/Sefaz		P	1	04.122.0006	4.4.90.51.00.00.00.00	0.1.0000	Recursos Ordinarios	300.000,00
		Construção Realizada(4)							
216	1.014 - Incentivo e Parceria com as Organizações da Sociedade Civil		P	1	04.392.0008	3.3.50.43.00.00.00.00	0.1.0000	Recursos Ordinarios	150.000,00
		Incentivo Concedido(%)							
221	2.009 - Gerenciamento das Atividades do Departamento de Administração		A	1	04.271.0002	3.1.90.13.00.00.00.00	0.1.0000	Recursos Ordinarios	687.000,00
		Unidades Administrativas Atendidas(%)							
<b>Unidade: 03.02 - Departamento de Recursos Humanos</b>									
15	2.012 - Gerenciamento das Atividades do Departamento de Recursos Humanos		A	1	04.122.0002	3.1.90.11.00.00.00.00	0.1.0000	Recursos Ordinarios	391.257,83
		Unidades Administrativas Atendidas(%)							283.000,00
									4.521,49
									4.521,49
									9.042,97
									4.521,49
									9.042,97
									22.607,42
222	2.012 - Gerenciamento das Atividades do Departamento de Recursos Humanos		A	1	04.271.0002	3.1.90.13.00.00.00.00	0.1.0000	Recursos Ordinarios	54.000,00
		Unidades Administrativas Atendidas(%)							

Tipo: P = Projeto, A = Atividade, O = Operações Especiais e R = Reserva de Contingência

**Natureza Jurídica não encontrada**  
**PREFEITURA MUNICIPAL DE CAMPOS DE JULIO**

PLANO PLURIANUAL 2018 a 2021 - PPA 2018 - 2021

Relação de Despesas - Planejadas

Seleção: Alteração em 01/04/2017 (C)

Planej	Ação /	Produto (UN)	Tipo	Local	Func. Progr.	Conta Despesa	Recurso	Descrição do Recurso	Total
<b>Entidade: 1 - PREFEITURA MUNICIPAL DE CAMPOS DE JULIO</b>									
<b>Órgão: 03.00 - Secretaria Municipal de Administração</b>									
<b>Unidade: 03.03 - Departamento de Compras e Patrimônio</b>									
16	2.013 - Gerenciamento das Atividades do Departamento de Compras e Patrimônio		A	1	04.122.0002	3.1.90.11.00.00.00.00	0.1.0000	Recursos Ordinarios	162.000,00
Unidades Administrativas Atendidas(%)									
						3.1.90.94.00.00.00.00	0.1.0000	Recursos Ordinarios	4.521,49
						3.3.90.14.00.00.00.00	0.1.0000	Recursos Ordinarios	4.521,49
						3.3.90.30.00.00.00.00	0.1.0000	Recursos Ordinarios	11.303,71
						3.3.90.33.00.00.00.00	0.1.0000	Recursos Ordinarios	4.521,49
						3.3.90.36.00.00.00.00	0.1.0000	Recursos Ordinarios	4.521,49
						3.3.90.39.00.00.00.00	0.1.0000	Recursos Ordinarios	9.042,97
						4.4.90.52.00.00.00.00	0.1.0000	Recursos Ordinarios	22.607,42
<b>223 2.013 - Gerenciamento das Atividades do Departamento de Compras e Patrimônio</b>									
			A	1	04.271.0002	3.1.90.13.00.00.00.00	0.1.0000	Recursos Ordinarios	32.000,00
Unidades Administrativas Atendidas(%)									
<b>Órgão: 04.00 - Secretaria Municipal de Finanças</b>									
<b>Unidade: 04.01 - Departamento de Contabilidade</b>									
18	2.015 - Gerenciamento das Atividades do Departamento de Contabilidade		A	1	04.122.0002	3.1.90.11.00.00.00.00	0.1.0000	Recursos Ordinarios	1.311.230,02
Unidades Administrativas Atendidas(%)									
						3.1.90.94.00.00.00.00	0.1.0000	Recursos Ordinarios	22.607,42
						3.3.90.14.00.00.00.00	0.1.0000	Recursos Ordinarios	27.128,89
						3.3.90.30.00.00.00.00	0.1.0000	Recursos Ordinarios	22.607,42
						3.3.90.33.00.00.00.00	0.1.0000	Recursos Ordinarios	4.521,49
						3.3.90.39.00.00.00.00	0.1.0000	Recursos Ordinarios	36.171,86
						4.4.90.52.00.00.00.00	0.1.0000	Recursos Ordinarios	18.085,93
<b>224 2.015 - Gerenciamento das Atividades do Departamento de Contabilidade</b>									
			A	1	04.271.0002	3.1.90.13.00.00.00.00	0.1.0000	Recursos Ordinarios	257.724,52
Unidades Administrativas Atendidas(%)									
<b>Unidade: 04.02 - Departamento de Cadastro e Tributação</b>									
17	2.014 - Gerenciamento das Atividades do Departamento de Cadastro e Tributação		A	1	04.129.0002	3.1.90.11.00.00.00.00	0.1.0000	Recursos Ordinarios	333.000,00
Unidades Administrativas Atendidas(%)									

Tipo: P = Projeto, A = Atividade, O = Operações Especiais e R = Reserva de Contingência

**Natureza Jurídica não encontrada**  
**PREFEITURA MUNICIPAL DE CAMPOS DE JULIO**

PLANO PLURIANUAL 2018 a 2021 - PPA 2018 - 2021

Relação de Despesas - Planejadas

Seleção: Alteração em 01/04/2017 (C)

Planej. Ação / Produto (UN)	Tipo	Local.	Func. Progr.	Conta Despesa	Recurso	Descrição do Recurso	Total
<b>Entidade: 1 - PREFEITURA MUNICIPAL DE CAMPOS DE JULIO</b>							<b>224.495,831,17</b>
<b>Órgão: 04.00 - Secretaria Municipal de Finanças</b>							<b>7.920,795,39</b>
<b>Unidade: 04.02 - Departamento de Cadastro e Tributação</b>							
Cadastramento de Cadastro Imobiliário							
207 1.019 - Atualização de Cadastro Imobiliário	P	1	04.129.0003	3.3.90.39.00.00.00.00	0.1.0000	Recursos Ordinarios	30.000,00
Cadastramento das Atividades do Departamento de Cadastro e Tributação							
225 2.014 - Gerenciamento das Atividades do Departamento de Cadastro e Tributação	A	1	04.271.0002	3.1.90.13.00.00.00.00	0.1.0000	Recursos Ordinarios	66.000,00
Unidades Administrativas Atendidas(%)							
<b>Unidade: 04.03 - Departamento de Fiscalização</b>							
Gerenciamento das Atividades do Departamento de Fiscalização							
19 2.016 - Gerenciamento das Atividades do Departamento de Fiscalização	A	1	04.125.0002	3.1.90.11.00.00.00.00	0.1.0000	Recursos Ordinarios	1.966,056,90
Unidades Administrativas Atendidas(%)							
Campanhas Realizadas(UN)							
131 1.016 - Projeto IPTU/ISS Premiado	P	1	04.123.0022	3.3.90.31.00.00.00.00	0.1.0000	Recursos Ordinarios	2.260,74
Campanhas Realizadas(UN)							
132 1.017 - Projeto IPVA Premiado	P	1	04.123.0022	3.3.90.31.00.00.00.00	0.1.0000	Recursos Ordinarios	6.782,22
Campanhas Realizadas(UN)							

Tipo: P = Projeto, A = Atividade, O = Operações Especiais e R = Reserva de Contingência

**Natureza Jurídica não encontrada**  
**PREFEITURA MUNICIPAL DE CAMPOS DE JULIO**

PLANO PLURIANUAL 2018 a 2021 - PPA 2018 - 2021

Relação de Despesas - Planejadas

Seleção: Alteração em 01/04/2017 (C)

Planej. Ação / Produto (UN)	Tipo	Local	Func. Progr.	Conta Despesa	Recurso	Descrição do Recurso	Total
<b>Entidade: 1 - PREFEITURA MUNICIPAL DE CAMPOS DE JULIO</b>							<b>224.495.831,17</b>
<b>Órgão: 04.00 - Secretaria Municipal de Finanças</b>							<b>7.920.795,39</b>
<b>Unidade: 04.03 - Departamento de Fiscalização</b>							<b>1.966.056,90</b>
226 2.016 - Gerenciamento das Atividades do Departamento de Fiscalização	A	1	04.271.0002	3.1.90.13.00.00.00.00	0.1.0000	Recursos Ordinarios	303.000,00
Unidades Administrativas Atendidas(%)							
<b>Unidade: 04.04 - Departamento de Tesouraria</b>							<b>3.443.595,64</b>
21 0.002 - Pagamento de Sentenças Judiciais Translado em Julgado	O	1	28.846.0000	3.3.90.91.00.00.00.00	0.1.0000	Recursos Ordinarios	4.521,49
Sentenças Judiciais Pagas(%)							
<b>Unidade: 04.04 - Departamento de Tesouraria</b>							<b>809.000,00</b>
22 2.019 - Gerenciamento das Atividades do Departamento de Tesouraria	A	1	04.123.0002	3.1.90.11.00.00.00.00	0.1.0000	Recursos Ordinarios	27.128,89
Unidades Administrativas Atendidas(%)							
Pagamentos de Despesas Bancárias							6.782,22
Despesas Bancárias Pagas(%)							9.042,97
Indenizações e Restituições							6.782,22
Indenizações e Restituições pagas(%)							4.521,49
Pagamentos de Despesas Bancárias							22.607,42
Despesas Bancárias Pagas(%)							36.171,86
Indenizações e Restituições							90.429,66
Indenizações e Restituições pagas(%)							22.607,42
Recolhimento de PASEP							2.244.000,00
Recolhimento Realizado(MÊS)							
114 0.001 - Recolhimento de PASEP	O	1	11.331.0000	3.3.90.47.00.00.00.00	0.1.0000	Recursos Ordinarios	
Unidades Administrativas Atendidas(%)							
227 2.019 - Gerenciamento das Atividades do Departamento de Tesouraria	A	1	04.271.0002	3.1.90.13.00.00.00.00	0.1.0000	Recursos Ordinarios	160.000,00
Unidades Administrativas Atendidas(%)							
<b>Órgão: 05.00 - Secretaria Munic Obras Públicas e Serviços Urbanos</b>							<b>32.423.949,67</b>
<b>Unidade: 05.01 - Departamento de Estradas e Serviços Rodoviários</b>							<b>7.683.355,00</b>
25 2.022 - Gerenciamento das Atividades do Depto de Estradas e Serviços Rodoviários	A	1	26.782.0002	3.1.90.11.00.00.00.00	0.1.0000	Recursos Ordinarios	1.710.000,00
Unidades Administrativas Atendidas(%)							

Tipo: P = Projeto, A = Atividade, O = Operações Especiais e R = Reserva de Contingência

Natureza Jurídica não encontrada

PREFEITURA MUNICIPAL DE CAMPOS DE JULIO

PLANO PLURIANUAL 2018 a 2021 - PPA 2018 - 2021

Relação de Despesas - Planejadas

Seleção: Alteração em 01/04/2017 (C)

Planej	Ação / Produto (UN)	Tipo	Local	Func. Progr.	Conta Despesa	Recurso	Descrição do Recurso	Total
Entidade: 1 - PREFEITURA MUNICIPAL DE CAMPOS DE JULIO								224.495.831,17
Órgão: 05.00 - Secretaria Munic Obras Públicas e Serviços Urbanos								32.423.949,67
Unidade: 05.01 - Departamento de Estradas e Serviços Rodoviários								7.683.355,00
26.2.023 - Construção e Manutenção de Pontes e Pontilhões		A	1	26.782.0011	3.3.90.30.00.00.00.00	0.1.0000	Recursos Ordinarios	4.521,49
Reforma/Ampliação Realizada(%)					3.3.90.14.00.00.00.00	0.1.0000	Recursos Ordinarios	4.521,49
					3.3.90.30.00.00.00.00	0.1.0000	Recursos Ordinarios	565.185,35
					3.3.90.30.00.00.00.00	0.1.0016	Contribuição de Intervenção do Dominio Econômico - CIDE	249.303,61
					3.3.90.33.00.00.00.00	0.1.0000	Recursos Ordinarios	4.521,49
					3.3.90.36.00.00.00.00	0.1.0000	Recursos Ordinarios	4.521,49
					3.3.90.39.00.00.00.00	0.1.0000	Recursos Ordinarios	135.644,48
					4.4.90.52.00.00.00.00	0.1.0000	Recursos Ordinarios	4.521,49
27.2.024 - Manutenção de Estradas Vicinais do Município.		A	1	26.782.0011	3.3.90.30.00.00.00.00	0.1.0000	Recursos Ordinarios	452.148,28
Estrada Readequada(%)								
28.2.025 - Transferência ao Consórcio Intermunicipal de Desenv. Sócio Econ. e Ambiental - CIDESA		A	1	26.782.0011	3.3.71.70.00.00.00.00	0.1.0000	Recursos Ordinarios	162.773,38
Transferências à consórcios realizadas(MÊS)								
111 2.026 - Com FETHAB se "Transforma" Manutenção de estradas e obras realizadas(%)		A	1	26.782.0011	3.3.90.30.00.00.00.00	0.1.0030	Recursos do Fundo de Transporte e Habitação - FETHAB	2.512.889,68
					3.3.90.36.00.00.00.00	0.1.0030	Recursos do Fundo de Transporte e Habitação - FETHAB	135.644,48
					3.3.96.39.00.00.00.00	0.1.0030	Recursos do Fundo de Transporte e Habitação - FETHAB	716.514,29
					4.4.90.39.00.00.00.00	0.1.0030	Recursos do Fundo de Transporte e Habitação - FETHAB	4.521,49
					4.4.90.51.00.00.00.00	0.1.0030	Recursos do Fundo de Transporte e Habitação - FETHAB	252.148,28
					4.4.90.52.00.00.00.00	0.1.0030	Recursos do Fundo de Transporte e Habitação - FETHAB	343.848,28
228 2.022 - Gerenciamento das Atividades do Depto de Estradas e Serviços Rodoviários		A	1	26.271.0002	3.1.90.13.00.00.00.00	0.1.0000	Recursos Ordinarios	341.000,00
Unidades Administrativas Atendidas(%)								

Tipo: P = Projeto, A = Atividade, O = Operações Especiais e R = Reserva de Contingência

Natureza Jurídica não encontrada

**PREFEITURA MUNICIPAL DE CAMPOS DE JULIO**

PLANO PLURIANUAL 2018 a 2021 - PPA 2018 - 2021

Relação de Despesas - Planejadas

Seleção: Alteração em 01/04/2017 (C)

Planej	Ação / Produto (UN)	Tipo	Local	Func.Progr.	Conta Despesa	Recurso	Descrição do Recurso	Total
<b>Entidade: 1 - PREFEITURA MUNICIPAL DE CAMPOS DE JULIO</b>								
<b>Órgão: 05.00 - Secretaria Munic Obras Publicas e Serviços Urbanos</b>								
<b>Unidade: 05.02 - Departamento de Obras e Serviços Urbanos</b>								
29	2.027 - Preservação, Valorização e Requalificação dos Espaços Públicos	A	1	15.451.0014	3.3.90.30.00.00.00.00	0.1.0000	Recursos Ordinarios	17.351,858,83
	Espaços públicos requalificados(%)				3.3.90.36.00.00.00.00	0.1.0000	Recursos Ordinarios	135.644,48
					3.3.90.39.00.00.00.00	0.1.0000	Recursos Ordinarios	9.042,97
30	2.028 - Gerenciamento das Atividades do Departamento de Obras e Serviços Urbanos.	A	1	15.452.0002	3.1.90.11.00.00.00.00	0.1.0000	Recursos Ordinarios	4.835.000,00
	Unidades Administrativas Atendidas(%)				3.1.90.94.00.00.00.00	0.1.0000	Recursos Ordinarios	20.400,00
					3.3.90.14.00.00.00.00	0.1.0000	Recursos Ordinarios	4.521,49
					3.3.90.30.00.00.00.00	0.1.0000	Recursos Ordinarios	962.900,00
					3.3.90.33.00.00.00.00	0.1.0000	Recursos Ordinarios	4.251,60
					3.3.90.36.00.00.00.00	0.1.0000	Recursos Ordinarios	612.000,00
					3.3.90.39.00.00.00.00	0.1.0000	Recursos Ordinarios	361.718,62
					4.4.90.52.00.00.00.00	0.1.0000	Recursos Ordinarios	67.822,24
31	2.029 - Ampliação e Manutenção da Rede de Iluminação Pública	A	1	25.451.0014	3.3.90.30.00.00.00.00	0.1.0000	Recursos Ordinarios	52.922,24
	Ampliação e manutenção realizada(%)				3.3.90.30.00.00.00.00	0.1.0017	Contribuição para o Custeio dos Serviços de Iluminação Pública - COSIP	241.720,62
					3.3.90.39.00.00.00.00	0.1.0000	Recursos Ordinarios	90.429,66
					4.4.90.51.00.00.00.00	0.1.0000	Recursos Ordinarios	22.607,42
					4.4.90.51.00.00.00.00	0.1.0017	Contribuição para o Custeio dos Serviços de Iluminação Pública - COSIP	664.837,94
32	2.030 - Sinalização Vertical e Horizontal de Ruas e Avenidas	A	1	15.451.0014	3.3.90.30.00.00.00.00	0.1.0000	Recursos Ordinarios	90.429,66
	Ruas e Avenidas Sinalizadas(%)				3.3.90.36.00.00.00.00	0.1.0000	Recursos Ordinarios	4.521,49
					3.3.90.39.00.00.00.00	0.1.0000	Recursos Ordinarios	4.521,49
167	1.058 - Faixa Elevada Para Pedestres	P	1	26.782.0021	4.4.90.51.00.00.00.00	0.1.0000	Recursos Ordinarios	27.000,00
	Faixa elevada construída(UN)							
170	1.082 - Pavimentação no Bairro Vila Nova, Rua dos Girassóis	P	1	26.451.0011	4.4.90.51.00.00.00.00	0.1.0000	Recursos Ordinarios	421.099,52
	Rua Pavimentada(m2)							

Tipo: P = Projeto, A = Atividade, O = Operações Especiais e R = Reserva de Contingência

**Natureza Jurídica não encontrada**  
**PREFEITURA MUNICIPAL DE CAMPOS DE JULIO**

PLANO PLURIANUAL 2018 a 2021 - PPA 2018 - 2021

Relação de Despesas - Planejadas

Seleção: Alteração em 01/04/2017 (C)

Planej	Ação /	Produto (UN)	Tipo	Local	Func. Progr.	Conta Despesa	Recurso	Descrição do Recurso	Total
<b>Entidade: 1 - PREFEITURA MUNICIPAL DE CAMPOS DE JULIO</b>									<b>224.495.831,17</b>
<b>Orgão: 05.00 - Secretaria Munic Obras Públicas e Serviços Urbanos</b>									<b>32.423.949,67</b>
<b>Unidade: 05.02 - Departamento de Obras e Serviços Urbanos</b>									<b>17.351.858,83</b>
171	1.074 - Pavimentação no Bairro Sol Nascente e Aguas Claras, Rua Rio Branco		P		1 26.451.0011	4.4.90.51.00.00.00.00	0.1.0000	Recursos Ordinarios	574.650,48
		Rua Pavimentada(m2)							
172	1.083 - Pavimentação no Bairro Vila Nova, Rua dos Lírios		P		1 26.451.0011	4.4.90.51.00.00.00.00	0.1.0000	Recursos Ordinarios	325.000,00
		Rua Pavimentada(m2)							
173	1.084 - Pavimentação no Bairro Vila Nova, Rua das Orquideas		P		1 26.451.0011	4.4.90.51.00.00.00.00	0.1.0000	Recursos Ordinarios	305.000,00
		Rua Pavimentada(m2)							
174	1.079 - Pavimentação no Bairro Vila Nova, Rua das Bromélias		P		1 26.451.0011	4.4.90.51.00.00.00.00	0.1.0000	Recursos Ordinarios	152.000,00
		Rua Pavimentada(m2)							
175	1.088 - Pavimentação no Bairro Bom Jardim, Rua Amadeo Perinazzo		P		1 26.451.0011	4.4.90.51.00.00.00.00	0.1.0000	Recursos Ordinarios	210.000,00
		Rua Pavimentada(m2)							
176	1.086 - Pavimentação no Bairro Bom Jardim, Rua Zilda Ferreira de Souza		P		1 26.451.0011	4.4.90.51.00.00.00.00	0.1.0000	Recursos Ordinarios	430.000,00
		Rua Pavimentada(m2)							
177	1.089 - Pavimentação no Bairro Bom Jardim, Rua Zelino Agostinho Lorenzetti		P		1 26.451.0011	4.4.90.51.00.00.00.00	0.1.0000	Recursos Ordinarios	487.930,50
		Rua Pavimentada(m2)							
178	1.085 - Pavimentação no Bairro Bom Jardim, prolongamento da Av. Julio Campos		P		1 26.451.0011	4.4.90.51.00.00.00.00	0.1.0000	Recursos Ordinarios	363.000,00
		Rua Pavimentada(m2)							
180	1.087 - Pavimentação no Bairro Bom Jardim, Rua Vitória		P		1 26.451.0011	4.4.90.51.00.00.00.00	0.1.0000	Recursos Ordinarios	160.000,00
		Rua Pavimentada(m2)							
181	1.091 - Pavimentação no Bairro Jardim das Palmeiras, Rua J		P		1 26.451.0011	4.4.90.51.00.00.00.00	0.1.0000	Recursos Ordinarios	346.000,00
		Rua Pavimentada(m2)							
182	1.090 - Pavimentação no Bairro Jardim das Palmeiras, Rua I		P		1 26.451.0011	4.4.90.51.00.00.00.00	0.1.0000	Recursos Ordinarios	380.000,00
		Rua Pavimentada(m2)							
183	1.071 - Pavimentação no Bairro Sol Nascente e Aguas Claras, Rua N		P		1 26.451.0011	4.4.90.51.00.00.00.00	0.1.0000	Recursos Ordinarios	130.000,00
		Rua Pavimentada(m2)							

Tipo: P = Projeto, A = Atividade, O = Operações Especiais e R = Reserva de Contingência

**Natureza Jurídica não encontrada**  
**PREFEITURA MUNICIPAL DE CAMPOS DE JULIO**

PLANO PLURIANUAL 2018 a 2021 - PPA 2018 - 2021

Relação de Despesas - Planejadas

Seleção: Alteração em 01/04/2017 (C)

Planej	Ação /	Produto (UN)	Tipo	Local	Func. Progr.	Conta Despesa	Recurso	Descrição do Recurso	Total
<b>Entidade: 1 - PREFEITURA MUNICIPAL DE CAMPOS DE JULIO</b>									<b>224.495.831,17</b>
<b>Órgão: 05.00 - Secretaria Munic Obras Publicas e Serviços Urbanos</b>									<b>32.423.949,67</b>
<b>Unidade: 05.02 - Departamento de Obras e Serviços Urbanos</b>									<b>17.351.858,83</b>
184	1.092 - Pavimentação no Bairro Jardim das Palmeiras, Rua L		P	1	26.451.0011	4.4.90.51.00.00.00.00	0.1.0000	Recursos Ordinarios	370.000,00
	Rua Pavimentada(m2)								
185	1.073 - Pavimentação no Bairro Sol Nascente e Aguas Claras, Rua P		P	1	26.451.0011	4.4.90.51.00.00.00.00	0.1.0000	Recursos Ordinarios	81.000,00
	Rua Pavimentada(m2)								
186	1.075 - Pavimentação no Bairro Sol Nascente e Aguas Claras, Rua O		P	1	26.451.0011	4.4.90.51.00.00.00.00	0.1.0000	Recursos Ordinarios	367.000,00
	Rua Pavimentada(m2)								
187	1.077 - Pavimentação no Bairro Vila Nova, Rua das Camélias		P	1	26.451.0011	4.4.90.51.00.00.00.00	0.1.0000	Recursos Ordinarios	283.828,73
	Rua Pavimentada(m2)								
188	1.078 - Pavimentação no Bairro Vila Nova, Rua das Flores		P	1	26.451.0011	4.4.90.51.00.00.00.00	0.1.0000	Recursos Ordinarios	130.000,00
	Rua Pavimentada(m2)								
189	1.064 - Perfuração de Poço Artesiano na Comunidade Alto Juruena		P	1	17.511.0015	4.4.90.51.00.00.00.00	0.1.0000	Recursos Ordinarios	70.000,00
	Poços Ampliados e Construidos(UN)								
191	1.066 - Construção de praça na Comunidade Alto Juruena		P	1	15.451.0014	4.4.90.51.00.00.00.00	0.1.0000	Recursos Ordinarios	100.000,00
	Construção Realizada(4)								
192	1.139 - Restrução da Rede de Energia da Comunidade Alto Juruena		P	1	25.752.0014	4.4.90.51.00.00.00.00	0.1.0000	Recursos Ordinarios	50.000,00
	Rede de energia reestruturada(4)								
194	1.112 - Construção de Ciclovia e Pista de Caminhada na Avenida Valdir Masutti		P	1	15.122.0021	4.4.90.51.00.00.00.00	0.1.0000	Recursos Ordinarios	400.000,00
	Construção Realizada(4)								
196	1.110 - Aquisição de Caminhão Para Coleta de Lixo		P	1	04.122.0013	4.4.90.52.00.00.00.00	0.1.0000	Recursos Ordinarios	300.000,00
	Veiculo adquirido(4)								
197	1.109 - Aquisição de Caminhão Pipa Para Secretaria Municipal de Obras Publicas e Serviços Urbanos		P	1	04.122.0011	4.4.90.52.00.00.00.00	0.1.0000	Recursos Ordinarios	220.000,00
	Veiculo adquirido(4)								
204	1.022 - Construção de Acesso a Pessoa Com Deficiência		P	1	15.451.0021	4.4.90.51.00.00.00.00	0.1.0000	Recursos Ordinarios	200.000,00
	Construção Realizada(4)								

Tipos: P = Projeto, A = Atividade, O = Operações Especiais e R = Reserva de Contingência



**Natureza Jurídica não encontrada**  
**PREFEITURA MUNICIPAL DE CAMPOS DE JULIO**

PLANO PLURIANUAL 2018 a 2021 - PPA 2018 - 2021

Relação de Despesas - Planejadas

Seleção: Alteração em 01/04/2017 (C)

Planej	Ação / Produto (UN)	Tipo	Local	Func.Progr.	Conta Despesa	Recurso	Descrição do Recurso	Total
<b>Entidade: 1 - PREFEITURA MUNICIPAL DE CAMPOS DE JULIO</b>								
<b>Orgão: 05.00 - Secretaria Munic Obras Públicas e Serviços Urbanos</b>								
<b>Unidade: 05.02 - Departamento de Obras e Serviços Urbanos</b>								
205	1.113 - Construção da Pista de Pouso e Decolagem no Município (Pavimentada)	P	1	26.781.0021	4.4.90.51.00.00.00	0.1.0000	Recursos Ordinarios	17.351,858,83
	Construção Realizada(UN)				4.4.90.61.00.00.00	0.1.0000	Recursos Ordinarios	609,014,71
								500.000,00
208	1.021 - Restauração e Conservação de Vias Públicas. Vias públicas conservadas(%)	P	1	15.451.0021	4.4.90.51.00.00.00	0.1.0030	Recursos do Fundo de Transporte e Habitação - FETHAB	200.000,00
229	2.028 - Gerenciamento das Atividades do Departamento de Obras e Serviços Urbanos. Unidades Administrativas Atendidas(%)	A	1	15.271.0002	3.1.90.13.00.00.00	0.1.0000	Recursos Ordinarios	965.000,00
<b>Unidade: 05.03 - Departamento de Manutenção de Veículos e Máquinas</b>								
33	2.031 - Gerenciamento das Atividades do Departamento de Veículos e Máquinas. Unidades Administrativas Atendidas(%)	A	1	26.782.0002	3.1.90.11.00.00.00	0.1.0000	Recursos Ordinarios	2.211.738,03
					3.1.90.94.00.00.00	0.1.0000	Recursos Ordinarios	505.000,00
					3.3.90.14.00.00.00	0.1.0000	Recursos Ordinarios	9.042,97
					3.3.90.30.00.00.00	0.1.0000	Recursos Ordinarios	4.521,49
					3.3.90.36.00.00.00	0.1.0000	Recursos Ordinarios	678.222,42
					3.3.90.39.00.00.00	0.1.0000	Recursos Ordinarios	90.429,66
					4.4.90.52.00.00.00	0.1.0000	Recursos Ordinarios	820.000,00
								4.521,49
230	2.031 - Gerenciamento das Atividades do Departamento de Veículos e Máquinas. Unidades Administrativas Atendidas(%)	A	1	26.271.0002	3.1.90.13.00.00.00	0.1.0000	Recursos Ordinarios	100.000,00
<b>Unidade: 05.04 - Departamento de Abastecimento de Água e Esgoto</b>								
34	2.032 - Gerenciamento das Atividades do Departamento de Abastecimento de Água e Esgoto. Unidades Administrativas Atendidas(%)	A	1	17.122.0002	3.1.90.11.00.00.00	0.1.0000	Recursos Ordinarios	5.176.997,81
					3.1.90.94.00.00.00	0.1.0000	Recursos Ordinarios	950.384,00
					3.3.90.14.00.00.00	0.1.0000	Recursos Ordinarios	4.521,49
					3.3.90.30.00.00.00	0.1.0000	Recursos Ordinarios	18.085,93
					3.3.90.33.00.00.00	0.1.0000	Recursos Ordinarios	150.064,00
					3.3.90.36.00.00.00	0.1.0000	Recursos Ordinarios	4.521,49

Tipo: P = Projeto, A = Atividade, O = Operações Especiais e R = Reserva de Contingência

**Natureza Jurídica não encontrada**  
**PREFEITURA MUNICIPAL DE CAMPOS DE JULIO**

PLANO PLURIANUAL 2018 a 2021 - PPA 2018 - 2021

Relação de Despesas - Planejadas

Seleção: Alteração em 01/04/2017 (C)

Planej	Ação / Produto (UN)	Tipo	Local	Func. Progr.	Conta Despesa	Recurso	Descrição do Recurso	Total
<b>Entidade: 1 - PREFEITURA MUNICIPAL DE CAMPOS DE JULIO</b>								
<b>Orgão: 05.00 - Secretaria Munic Obras Públicas e Serviços Urbanos</b>								
<b>Unidade: 05.04 - Departamento de Abastecimento de Água e Esgoto</b>								
129	1.097 - Construção de Reservatorio com Cap. de 1.000.000 Litros de Água	P		17.512.0015	4.4.90.51.00.00.00.00	0.1.0000	Recursos Ordinarios	300.000,00
Construção Realizada(4)								
212	1.098 - Construção do Prédio do Departamento de Água e Esgoto - DAE Ambiental	P		17.512.0015	4.4.90.51.00.00.00.00	0.1.0000	Recursos Ordinarios	150.000,00
Construção Realizada(4)								
231	2.032 - Gerenciamento das Atividades do Departamento de Abastecimento de Água e Esgoto.	A		17.271.0002	3.1.90.13.00.00.00.00	0.1.0000	Recursos Ordinarios	200.831,60
Unidades Administrativas Atendidas(%)								
<b>Orgão: 06.00 - Secretaria Municipal de Saúde</b>								<b>44.894.719,44</b>
<b>Unidade: 06.01 - Fundo Municipal de Saúde</b>								<b>44.894.719,44</b>
35	2.033 - Educação Permanente em Saúde	A		10.128.0004	3.3.90.14.00.00.00.00	0.1.0002	Receitas de Impostos e de Transferência de Impostos - Saúde	67.822,24
Funcionários Atendidos(%)								
					3.3.90.30.00.00.00.00	0.1.0002	Receitas de Impostos e de Transferência de Impostos - Saúde	22.607,42
					3.3.90.33.00.00.00.00	0.1.0002	Receitas de Impostos e de Transferência de Impostos - Saúde	4.521,49
					3.3.90.36.00.00.00.00	0.1.0002	Receitas de Impostos e de Transferência de Impostos - Saúde	4.521,49
					3.3.90.39.00.00.00.00	0.1.0002	Receitas de Impostos e de Transferência de Impostos - Saúde	22.607,42
36	2.034 - Gerenciamento das Atividades da Secretaria Municipal de Saúde.	A		10.122.0002	3.1.90.11.00.00.00.00	0.1.0002	Receitas de Impostos e de Transferência de Impostos - Saúde	1.808.593,12
Unidades Administrativas Atendidas(%)								
					3.1.90.94.00.00.00.00	0.1.0002	Receitas de Impostos e de Transferência de Impostos - Saúde	20.400,00
					3.3.90.14.00.00.00.00	0.1.0002	Receitas de Impostos e de Transferência de Impostos - Saúde	144.687,45
					3.3.90.30.00.00.00.00	0.1.0002	Receitas de Impostos e de Transferência de Impostos - Saúde	180.859,31
					3.3.90.33.00.00.00.00	0.1.0002	Receitas de Impostos e de Transferência de Impostos - Saúde	6.782,22
					3.3.90.36.00.00.00.00	0.1.0002	Receitas de Impostos e de Transferência de Impostos - Saúde	180.859,31
					3.3.90.39.00.00.00.00	0.1.0002	Receitas de Impostos e de Transferência de Impostos - Saúde	510.192,00
					4.4.90.52.00.00.00.00	0.1.0002	Receitas de Impostos e de Transferência de Impostos - Saúde	45.214,83

**Natureza Jurídica não encontrada**  
**PREFEITURA MUNICIPAL DE CAMPOS DE JULIO**

PLANO PLURIANUAL 2018 a 2021 - PPA 2018 - 2021

Relação de Despesas - Planejadas

Seleção: Alteração em 01/04/2017 (C)

Planej	Ação	Produto (UN)	Tipo	Local	Func. Progr.	Conta Despesa	Recurso	Descrição do Recurso	Total
<b>Entidade: 1 - PREFEITURA MUNICIPAL DE CAMPOS DE JULIO</b>									
<b>Órgão: 06.00 - Secretaria Municipal de Saúde</b>									
<b>Unidade: 06.01 - Fundo Municipal de Saúde</b>									
37 2.035 - Gerenciamento das Atividades da - USF I "Governador Dante de Oliveira"									
Unidades Administrativas Atendidas(%)									
			A	1	10.301.0002	3.1.90.11.00.00.00.00	0.1.0014	Transferencia de Recursos do Sistema Unico de Saude - União.	542.577,94
3.1.90.11.00.00.00.00									
0.1.0002 Receitas de Impostos e de Transferência de Impostos - Saúde									
3.1.90.11.00.00.00.00									
0.1.0002 Receitas de Impostos e de Transferência de Impostos - Saúde									
3.1.90.94.00.00.00.00									
0.1.0002 Receitas de Impostos e de Transferência de Impostos - Saúde									
3.1.90.14.00.00.00.00									
0.1.0002 Receitas de Impostos e de Transferência de Impostos - Saúde									
3.1.90.30.00.00.00.00									
0.1.0002 Receitas de Impostos e de Transferência de Impostos - Saúde									
3.1.90.30.00.00.00.00									
0.1.0002 Receitas de Impostos e de Transferência de Impostos - Saúde									
3.1.90.36.00.00.00.00									
0.1.0002 Receitas de Impostos e de Transferência de Impostos - Saúde									
3.1.90.39.00.00.00.00									
0.1.0002 Receitas de Impostos e de Transferência de Impostos - Saúde									
4.4.90.52.00.00.00.00									
0.1.0014 Transferencia de Recursos do Sistema Unico de Saude - União.									
4.4.90.52.00.00.00.00									
0.1.0014 Transferencia de Recursos do Sistema Unico de Saude - União.									
<b>38 2.036 - Gerenciamento das Atividades do Programa Agentes Comunitários de Saúde - PACS</b>									
Unidades Administrativas Atendidas(%)									
			A	1	10.301.0002	3.1.90.11.00.00.00.00	0.1.0002	Receitas de Impostos e de Transferência de Impostos - Saúde	556.142,38
3.1.90.11.00.00.00.00									
0.1.0014 Transferencia de Recursos do Sistema Unico de Saude - União.									
3.1.90.94.00.00.00.00									
0.1.0002 Receitas de Impostos e de Transferência de Impostos - Saúde									
3.1.90.14.00.00.00.00									
0.1.0002 Receitas de Impostos e de Transferência de Impostos - Saúde									
3.1.90.30.00.00.00.00									
0.1.0002 Receitas de Impostos e de Transferência de Impostos - Saúde									
3.1.90.30.00.00.00.00									
0.1.0014 Transferencia de Recursos do Sistema Unico de Saude - União.									
3.1.90.36.00.00.00.00									
0.1.0002 Receitas de Impostos e de Transferência de Impostos - Saúde									
3.1.90.39.00.00.00.00									
0.1.0002 Receitas de Impostos e de Transferência de Impostos - Saúde									
4.4.90.52.00.00.00.00									
0.1.0002 Receitas de Impostos e de Transferência de Impostos - Saúde									
4.4.90.52.00.00.00.00									
0.1.0014 Transferencia de Recursos do Sistema Unico de Saude - União.									
4.4.90.52.00.00.00.00									
0.1.0014 Transferencia de Recursos do Sistema Unico de Saude - União.									

Natureza Jurídica não encontrada

PREFEITURA MUNICIPAL DE CAMPOS DE JULIO

PLANO PLURIANUAL 2018 a 2021 - PPA 2018 - 2021

Relação de Despesas - Planejadas

Seleção: Alteração em 01/04/2017 (C)

Planej.	Ação / Produto (UN)	Tipo	Local	Func.Progr.	Conta Despesa	Recurso	Descrição do Recurso	Total
<b>Entidade: 1 - PREFEITURA MUNICIPAL DE CAMPOS DE JULIO</b>								
<b>Órgão: 06.00 - Secretaria Municipal de Saúde</b>								
<b>Unidade: 06.01 - Fundo Municipal de Saúde</b>								
39	2.037 - Transferência ao Consórcio Intermunicipal de Saúde da Região do Vale do Guaporé - CISVAG	A	1	10.302.0004	3.3.71.70.00.00.00.00	0.1.0042	Transf. de Recursos do Sistema Unico de Saude-Estado	44.894.719,44
	Transferências à consórcios realizadas(MÊS)				3.3.71.70.00.00.00.00	0.1.0002	Receitas de Impostos e de Transferência de Impostos - Saude	361.718,62
40	2.038 - Assistência Farmacêutica Complementar e de Alto Custo. Pessoas Atendidas(%)	A	1	10.303.0004	3.3.90.32.00.00.00.00	0.1.0002	Receitas de Impostos e de Transferência de Impostos - Saude	226.074,14
41	2.040 - Gerenciamento das Atividades da Equipe Saude Bucal - I "Governador Dante de Oliveira"	A	1	10.301.0002	3.1.90.11.00.00.00.00	0.1.0014	Transferencia de Recursos do Sistema Unico de Saude - União.	212.509,69
	Unidades Administrativas Atendidas(%)				3.1.90.11.00.00.00.00	0.1.0002	Receitas de Impostos e de Transferência de Impostos - Saude	226.074,14
					3.1.90.94.00.00.00.00	0.1.0002	Receitas de Impostos e de Transferência de Impostos - Saude	13.564,44
					3.3.90.14.00.00.00.00	0.1.0002	Receitas de Impostos e de Transferência de Impostos - Saude	4.521,49
					3.3.90.30.00.00.00.00	0.1.0002	Receitas de Impostos e de Transferência de Impostos - Saude	45.214,83
					3.3.90.30.00.00.00.00	0.1.0042	Transf. de Recursos do Sistema Unico de Saude-Estado	22.607,42
					3.3.90.30.00.00.00.00	0.1.0014	Transferencia de Recursos do Sistema Unico de Saude - União.	22.607,42
					3.3.90.34.00.00.00.00	0.1.0002	Receitas de Impostos e de Transferência de Impostos - Saude	22.607,42
					3.3.90.34.00.00.00.00	0.1.0014	Transferencia de Recursos do Sistema Unico de Saude - União.	22.607,42
					3.3.90.36.00.00.00.00	0.1.0002	Receitas de Impostos e de Transferência de Impostos - Saude	4.521,49
					3.3.90.39.00.00.00.00	0.1.0002	Receitas de Impostos e de Transferência de Impostos - Saude	113.037,07
					3.3.90.39.00.00.00.00	0.1.0014	Transferencia de Recursos do Sistema Unico de Saude - União.	22.607,42
					3.3.90.39.00.00.00.00	0.1.0042	Transf. de Recursos do Sistema Unico de Saude-Estado	22.607,42
					4.4.90.52.00.00.00.00	0.1.0002	Receitas de Impostos e de Transferência de Impostos - Saude	13.564,44
					4.4.90.52.00.00.00.00	0.1.0014	Transferencia de Recursos do Sistema Unico de Saude - União.	13.564,44
					4.4.90.52.00.00.00.00	0.1.0042	Transf. de Recursos do Sistema Unico de Saude-Estado	13.564,44
42	2.041 - Gerenciamento das Atividades do Hospital Municipal "Leocyr Lazarete"	A	1	10.302.0002	3.1.90.11.00.00.00.00	0.1.0002	Receitas de Impostos e de Transferência de Impostos - Saude	7.118.764,80
	Unidades Administrativas Atendidas(%)				3.1.90.94.00.00.00.00	0.1.0002	Receitas de Impostos e de Transferência de Impostos - Saude	9.042,97
					3.3.90.14.00.00.00.00	0.1.0002	Receitas de Impostos e de Transferência de Impostos - Saude	271.288,97

Natureza Jurídica não encontrada  
**PREFEITURA MUNICIPAL DE CAMPOS DE JULIO**

PLANO PLURIANUAL 2018 a 2021 - PPA 2018 - 2021

Relação de Despesas - Planejadas

Seleção: Alteração em 01/04/2017 (C)

Planej.	Ação / Produto (UN)	Tipo	Local	Func. Progr.	Conta Despesa	Recurso	Descrição do Recurso	Total
<b>Entidade: 1 - PREFEITURA MUNICIPAL DE CAMPOS DE JULIO</b>								<b>224.495.831,17</b>
<b>Orgão: 06.00 - Secretaria Municipal de Saúde</b>								<b>44.894.719,44</b>
<b>Unidade: 06.01 - Fundo Municipal de Saúde</b>								<b>44.894.719,44</b>

43	2.042 - Gerenciamento das Atividades da Vigilância Sanitária - VISA	A	1	10.304.0002	3.1.90.11.00.00.00.00	0.1.0002	Receitas de Impostos e de Transferência de Impostos - Saúde	317.000,00
Unidades Administrativas Atendidas(%)								
					3.1.90.94.00.00.00.00	0.1.0002	Receitas de Impostos e de Transferência de Impostos - Saúde	4.521,49
					3.3.90.14.00.00.00.00	0.1.0002	Receitas de Impostos e de Transferência de Impostos - Saúde	18.085,93
					3.3.90.30.00.00.00.00	0.1.0002	Receitas de Impostos e de Transferência de Impostos - Saúde	13.564,44
					3.3.90.30.00.00.00.00	0.1.0014	Transferencia de Recursos do Sistema Unico de Saude - União.	9.042,97
					3.3.90.36.00.00.00.00	0.1.0002	Receitas de Impostos e de Transferência de Impostos - Saúde	2.260,74
					3.3.90.39.00.00.00.00	0.1.0014	Transferencia de Recursos do Sistema Unico de Saude - União.	13.564,44
					3.3.90.39.00.00.00.00	0.1.0002	Receitas de Impostos e de Transferência de Impostos - Saúde	13.564,44

44	2.043 - Gerenciamento das Atividades da Vigilância Epidemiológica e Ambiental- VIEP/VIAM	A	1	10.305.0002	3.1.90.11.00.00.00.00	0.1.0002	Receitas de Impostos e de Transferência de Impostos - Saúde	289.374,90
Unidades Administrativas Atendidas(%)								
					3.1.90.11.00.00.00.00	0.1.0014	Transferencia de Recursos do Sistema Unico de Saude - União.	180.859,31
					3.1.90.94.00.00.00.00	0.1.0002	Receitas de Impostos e de Transferência de Impostos - Saúde	4.521,49
					3.3.90.14.00.00.00.00	0.1.0002	Receitas de Impostos e de Transferência de Impostos - Saúde	4.521,49
					3.3.90.30.00.00.00.00	0.1.0002	Receitas de Impostos e de Transferência de Impostos - Saúde	9.042,97
					3.3.90.30.00.00.00.00	0.1.0014	Transferencia de Recursos do Sistema Unico de Saude - União.	22.607,42
					3.3.90.36.00.00.00.00	0.1.0002	Receitas de Impostos e de Transferência de Impostos - Saúde	2.260,74
					3.3.90.39.00.00.00.00	0.1.0002	Receitas de Impostos e de Transferência de Impostos - Saúde	4.521,49
					3.3.90.39.00.00.00.00	0.1.0014	Transferencia de Recursos do Sistema Unico de Saude - União.	4.521,49

45	2.044 - Campanhas de Vacinação	A	1	10.305.0004	3.3.90.30.00.00.00.00	0.1.0014	Transferencia de Recursos do Sistema Unico de Saude - União.	9.042,97
Campanhas Realizadas(4)								
Tipo: P = Projeto, A = Atividade, O = Operações Especiais e R = Reserva de Contingência								

**Natureza Jurídica não encontrada**  
**PREFEITURA MUNICIPAL DE CAMPOS DE JULIO**

PLANO PLURIANUAL 2018 a 2021 - PPA 2018 - 2021

Relação de Despesas - Planejadas

Seleção: Alteração em 01/04/2017 (C)

Planej	Ação /	Produto (UN)	Tipo	Local	Func. Progr.	Conta Despesa	Recurso	Descrição do Recurso	Total
<b>Entidade: 1 - PREFEITURA MUNICIPAL DE CAMPOS DE JULIO</b>									
<b>Órgão: 06.00 - Secretaria Municipal de Saúde</b>									
<b>Unidade: 06.01 - Fundo Municipal de Saúde</b>									
<hr/>									
47.2.046	-	Gerenciamento das Atividades do Conselho Municipal de Saúde	A	1	10.122.0004	3.3.90.14.00.00.00.00	0.1.0002	Receitas de Impostos e de Transferência de Impostos - Saúde	9.042,97
		Conselho Atendido(%)				3.3.90.30.00.00.00.00	0.1.0002	Receitas de Impostos e de Transferência de Impostos - Saúde	4.521,49
						3.3.90.33.00.00.00.00	0.1.0002	Receitas de Impostos e de Transferência de Impostos - Saúde	4.521,49
						3.3.90.36.00.00.00.00	0.1.0002	Receitas de Impostos e de Transferência de Impostos - Saúde	31.650,38
						3.3.90.39.00.00.00.00	0.1.0002	Receitas de Impostos e de Transferência de Impostos - Saúde	9.042,97
						4.4.90.52.00.00.00.00	0.1.0002	Receitas de Impostos e de Transferência de Impostos - Saúde	9.042,97
<hr/>									
48.2.047	-	Gerenciamento das Atividades da USF - II "Senador Jonas Pinheiro"	A	1	10.301.0002	3.1.90.11.00.00.00.00	0.1.0014	Transferencia de Recursos do Sistema Unico de Saude - União.	542.577,94
		Unidades Administrativas Atendidas(%)				3.1.90.11.00.00.00.00	0.1.0002	Receitas de Impostos e de Transferência de Impostos - Saúde	569.706,83
						3.1.90.11.00.00.00.00	0.1.0042	Transf. de Recursos do Sistema Unico de Saude-Estado	271.288,97
						3.1.90.94.00.00.00.00	0.1.0002	Receitas de Impostos e de Transferência de Impostos - Saúde	4.521,49
						3.3.90.14.00.00.00.00	0.1.0002	Receitas de Impostos e de Transferência de Impostos - Saúde	18.085,93
						3.3.90.30.00.00.00.00	0.1.0002	Receitas de Impostos e de Transferência de Impostos - Saúde	67.822,24
						3.3.90.30.00.00.00.00	0.1.0014	Transferencia de Recursos do Sistema Unico de Saude - União.	67.822,24
						3.3.90.33.00.00.00.00	0.1.0002	Receitas de Impostos e de Transferência de Impostos - Saúde	6.782,22
						3.3.90.34.00.00.00.00	0.1.0042	Transf. de Recursos do Sistema Unico de Saude-Estado	76.134,75
						3.3.90.36.00.00.00.00	0.1.0002	Receitas de Impostos e de Transferência de Impostos - Saúde	4.521,49
						3.3.90.39.00.00.00.00	0.1.0014	Transferencia de Recursos do Sistema Unico de Saude - União.	840.995,80
						3.3.90.39.00.00.00.00	0.1.0002	Receitas de Impostos e de Transferência de Impostos - Saúde	113.037,07
						4.4.90.52.00.00.00.00	0.1.0002	Receitas de Impostos e de Transferência de Impostos - Saúde	22.607,42
						4.4.90.52.00.00.00.00	0.1.0014	Transferencia de Recursos do Sistema Unico de Saude - União.	22.607,42

**Natureza Jurídica não encontrada**  
**PREFEITURA MUNICIPAL DE CAMPOS DE JULIO**

PLANO PLURIANUAL 2018 a 2021 - PPA 2018 - 2021

Relação de Despesas - Planejadas

Seleção: Alteração em 01/04/2017 (C)

Planej.	Ação /	Produto (UN)	Tipo	Local	Func. Progr.	Conta Despesa	Recurso	Descrição do Recurso	Total
<b>Entidade: 1 - PREFEITURA MUNICIPAL DE CAMPOS DE JULIO</b>									
<b>Orgão: 06.00 - Secretaria Municipal de Saúde</b>									
<b>Unidade: 06.01 - Fundo Municipal de Saúde</b>									
49 2.048 - Gerenciamento das Atividades Saúde Bucal - II "Senador Jonas Pinheiro"									
Unidades Administrativas Atendidas(%)									
			A	1	10.301.0002	3.1.90.11.00.00.00.00	0.1.0014	Transferencia de Recursos do Sistema Unico de Saude - União.	212.509,69
Unidades Administrativas Atendidas(%)									
			A	1	10.302.0002	3.1.90.11.00.00.00.00	0.1.0002	Receitas de Impostos e de Transferência de Impostos - Saude	226.074,14
			A	1	10.302.0002	3.1.90.11.00.00.00.00	0.1.0042	Transf. de Recursos do Sistema Unico de Saude-Estado	158.251,90
			A	1	10.302.0002	3.1.90.94.00.00.00.00	0.1.0002	Receitas de Impostos e de Transferência de Impostos - Saude	4.521,49
			A	1	10.302.0002	3.3.90.14.00.00.00.00	0.1.0014	Transferencia de Recursos do Sistema Unico de Saude - União.	22.607,42
			A	1	10.302.0002	3.3.90.30.00.00.00.00	0.1.0002	Receitas de Impostos e de Transferência de Impostos - Saude	67.822,24
			A	1	10.302.0002	3.3.90.30.00.00.00.00	0.1.0014	Transferencia de Recursos do Sistema Unico de Saude - União.	113.037,07
			A	1	10.302.0002	3.3.90.34.00.00.00.00	0.1.0014	Transferencia de Recursos do Sistema Unico de Saude - União.	114.845,67
			A	1	10.302.0002	3.3.90.39.00.00.00.00	0.1.0002	Receitas de Impostos e de Transferência de Impostos - Saude	316.503,79
			A	1	10.302.0002	4.4.90.52.00.00.00.00	0.1.0002	Receitas de Impostos e de Transferência de Impostos - Saude	22.607,42
			A	1	10.302.0002	4.4.90.52.00.00.00.00	0.1.0014	Transferencia de Recursos do Sistema Unico de Saude - União.	22.607,42
<b>51 2.050 - Gerenciamento das Atividades da Unidade de Atenção Psicossocial - UAPS "Bem Viver"</b>									
Unidades Administrativas Atendidas(%)									
			A	1	10.302.0002	3.1.90.11.00.00.00.00	0.1.0002	Receitas de Impostos e de Transferência de Impostos - Saude	435.000,00
Unidades Administrativas Atendidas(%)									
			A	1	10.302.0002	3.3.90.14.00.00.00.00	0.1.0002	Receitas de Impostos e de Transferência de Impostos - Saude	4.521,49
			A	1	10.302.0002	3.3.90.30.00.00.00.00	0.1.0002	Receitas de Impostos e de Transferência de Impostos - Saude	67.822,24
			A	1	10.302.0002	3.3.90.33.00.00.00.00	0.1.0002	Receitas de Impostos e de Transferência de Impostos - Saude	4.521,49
			A	1	10.302.0002	3.3.90.36.00.00.00.00	0.1.0002	Receitas de Impostos e de Transferência de Impostos - Saude	122.080,03
			A	1	10.302.0002	3.3.90.39.00.00.00.00	0.1.0002	Receitas de Impostos e de Transferência de Impostos - Saude	22.607,42
			A	1	10.302.0002	4.4.90.52.00.00.00.00	0.1.0002	Receitas de Impostos e de Transferência de Impostos - Saude	13.564,44
<b>52 2.051 - Gerenciamento das Atividades e Encargos da Unidade Descentralizada de Reabilitação - UDR "Bom Jesus"</b>									
Unidades Administrativas Atendidas(%)									
			A	1	10.302.0002	3.1.90.11.00.00.00.00	0.1.0002	Receitas de Impostos e de Transferência de Impostos - Saude	904.296,56
Unidades Administrativas Atendidas(%)									
			A	1	10.302.0002	3.3.90.14.00.00.00.00	0.1.0002	Receitas de Impostos e de Transferência de Impostos - Saude	4.521,49
			A	1	10.302.0002	3.3.90.30.00.00.00.00	0.1.0002	Receitas de Impostos e de Transferência de Impostos - Saude	22.607,42
			A	1	10.302.0002	3.3.90.30.00.00.00.00	0.1.0042	Transf. de Recursos do Sistema Unico de Saude-Estado	81.386,70
			A	1	10.302.0002	3.3.90.33.00.00.00.00	0.1.0002	Receitas de Impostos e de Transferência de Impostos - Saude	4.521,49

**Natureza Jurídica não encontrada**  
**PREFEITURA MUNICIPAL DE CAMPOS DE JULIO**

PLANO PLURIANUAL 2018 a 2021 - PPA 2018 - 2021

Relação de Despesas - Planejadas

Seleção Alteração em 01/04/2017 (C)

Planej.	Ação / Produto (UN)	Tipo	Local	Func. Progr.	Conta Despesa	Recurso	Descrição do Recurso	Total
<b>Entidade: 1 - PREFEITURA MUNICIPAL DE CAMPOS DE JULIO</b>								
<b>Orgão: 06.00 - Secretaria Municipal de Saúde</b>								
<b>Unidade: 06.01 - Fundo Municipal de Saúde</b>								
53.2.052 - Gerenciamento das Atividades do Laboratório Municipal "Jaqueline Soupinski"								
Unidades Administrativas Atendidas(%)								
		A	1	10.302.0002	3.1.90.11.00.00.00.00	0.1.0002	Receitas de Impostos e de Transferência de Impostos - Saúde	723.437,25
					3.1.90.94.00.00.00.00	0.1.0002	Receitas de Impostos e de Transferência de Impostos - Saúde	4.521,49
					3.3.90.14.00.00.00.00	0.1.0002	Receitas de Impostos e de Transferência de Impostos - Saúde	4.521,49
					3.3.90.30.00.00.00.00	0.1.0014	Transferencia de Recursos do Sistema Unico de Saude - União.	90.429,66
					3.3.90.30.00.00.00.00	0.1.0002	Receitas de Impostos e de Transferência de Impostos - Saúde	271.288,97
					3.3.90.33.00.00.00.00	0.1.0002	Receitas de Impostos e de Transferência de Impostos - Saúde	4.521,49
					3.3.90.34.00.00.00.00	0.1.0002	Receitas de Impostos e de Transferência de Impostos - Saúde	4.521,49
					3.3.90.36.00.00.00.00	0.1.0002	Receitas de Impostos e de Transferência de Impostos - Saúde	90.429,66
					3.3.90.39.00.00.00.00	0.1.0002	Receitas de Impostos e de Transferência de Impostos - Saúde	45.214,83
					4.4.90.52.00.00.00.00	0.1.0002	Receitas de Impostos e de Transferência de Impostos - Saúde	22.607,42
54.2.053 - Ações de Prevenção e Combate ao "AEDES AEGYPTY"								
Ações de prevenção e combate realizadas(4)								
		A	1	10.305.0004	3.3.90.30.00.00.00.00	0.1.0002	Receitas de Impostos e de Transferência de Impostos - Saúde	22.607,42
					3.3.90.36.00.00.00.00	0.1.0002	Receitas de Impostos e de Transferência de Impostos - Saúde	22.607,42
					3.3.90.39.00.00.00.00	0.1.0002	Receitas de Impostos e de Transferência de Impostos - Saúde	22.607,42
					4.4.90.52.00.00.00.00	0.1.0002	Receitas de Impostos e de Transferência de Impostos - Saúde	22.607,42
55.2.054 - Tratamento Fora de Domicílio - TFD								
Pessoas Atendidas(%)								
		A	1	10.302.0004	3.3.90.14.00.00.00.00	0.1.0002	Receitas de Impostos e de Transferência de Impostos - Saúde	316.503,79
					3.3.90.30.00.00.00.00	0.1.0002	Receitas de Impostos e de Transferência de Impostos - Saúde	384.326,04
					3.3.90.33.00.00.00.00	0.1.0002	Receitas de Impostos e de Transferência de Impostos - Saúde	226.074,14
					3.3.90.39.00.00.00.00	0.1.0002	Receitas de Impostos e de Transferência de Impostos - Saúde	1.899.022,78
56.2.055 - Atendimento a Judicialização dos Serviços de Saúde								
Pública								
		A	1	10.122.0004	3.3.90.32.00.00.00.00	0.1.0002	Receitas de Impostos e de Transferência de Impostos - Saúde	47.285,00
					3.3.90.39.00.00.00.00	0.1.0002	Receitas de Impostos e de Transferência de Impostos - Saúde	21.258,00

**Natureza Jurídica não encontrada**  
**PREFEITURA MUNICIPAL DE CAMPOS DE JULIO**

PLANO PLURIANUAL 2018 a 2021 - PPA 2018 - 2021

Relação de Despesas - Planejadas

Seleção: Alteração em 01/04/2017 (C)

Planej.	Ação /	Produto (UN)	Tipo	Local	Func. Progr.	Conta Despesa	Recurso	Descrição do Recurso	Total
<b>Entidade: 1 - PREFEITURA MUNICIPAL DE CAMPOS DE JULIO</b>									
<b>Órgão: 06.00 - Secretaria Municipal de Saúde</b>									
<b>Unidade: 06.01 - Fundo Municipal de Saúde</b>									
57	2.056 - Gerenciamento das Atividades do Polo de Academia de Saúde Espaço Bem-Estar		A	1	10.301.0002	3.1.90.04.00.00.00.00	0.1.0002	Receitas de Impostos e de Transferência de Impostos - Saúde	44.894.719,44
Unidades Administrativas Atendidas(%)									
						3.1.90.04.00.00.00.00	0.1.0014	Transferencia de Recursos do Sistema Unico de Saude - União.	103.994,10
						3.3.90.30.00.00.00.00	0.1.0002	Receitas de Impostos e de Transferência de Impostos - Saúde	4.521,49
						3.3.90.30.00.00.00.00	0.1.0014	Transferencia de Recursos do Sistema Unico de Saude - União.	4.521,49
						3.3.90.39.00.00.00.00	0.1.0002	Receitas de Impostos e de Transferência de Impostos - Saúde	144.687,45
						4.4.90.52.00.00.00.00	0.1.0002	Receitas de Impostos e de Transferência de Impostos - Saúde	4.521,49
58	2.057 - Projeto ReciclART		A	1	10.122.0004	3.3.90.30.00.00.00.00	0.1.0002	Receitas de Impostos e de Transferência de Impostos - Saúde	4.521,49
Pessoas Atendidas(%)									
						3.3.90.30.00.00.00.00	0.1.0014	Transferencia de Recursos do Sistema Unico de Saude - União.	67.822,24
						4.4.90.52.00.00.00.00	0.1.0014	Transferencia de Recursos do Sistema Unico de Saude - União.	22.607,42
						4.4.90.52.00.00.00.00	0.1.0002	Receitas de Impostos e de Transferência de Impostos - Saúde	4.521,49
124	1.094 - Consultoria para Viabilidade de Mudança da Gestao Hospital Municipal para F. Ass. Fund. e o 3 Setor		P	1	10.122.0002	3.3.90.34.00.00.00.00	0.1.0002	Receitas de Impostos e de Transferência de Impostos - Saúde	15.000,00
Unidades Administrativas Atendidas(4)									
127	2.110 - Gerenciamento das Atividades da Regulação, Controle e Avaliação		A	1	10.122.0002	3.1.90.04.00.00.00.00	0.1.0002	Receitas de Impostos e de Transferência de Impostos - Saúde	4.000,00
Unidades Administrativas Atendidas(%)									
						3.1.90.11.00.00.00.00	0.1.0002	Receitas de Impostos e de Transferência de Impostos - Saúde	904.296,56
						3.1.90.94.00.00.00.00	0.1.0002	Receitas de Impostos e de Transferência de Impostos - Saúde	4.000,00
						3.3.90.14.00.00.00.00	0.1.0002	Receitas de Impostos e de Transferência de Impostos - Saúde	20.400,00
						3.3.90.30.00.00.00.00	0.1.0002	Receitas de Impostos e de Transferência de Impostos - Saúde	61.200,00
						3.3.90.33.00.00.00.00	0.1.0002	Receitas de Impostos e de Transferência de Impostos - Saúde	6.782,22
						3.3.90.36.00.00.00.00	0.1.0002	Receitas de Impostos e de Transferência de Impostos - Saúde	117.558,56
						3.3.90.39.00.00.00.00	0.1.0002	Receitas de Impostos e de Transferência de Impostos - Saúde	143.806,00
						4.4.90.52.00.00.00.00	0.1.0002	Receitas de Impostos e de Transferência de Impostos - Saúde	27.128,89
140	1.024 - Aquisição de Ambulâncias Veiculo adquirido(UN)		P	1	10.302.0004	4.4.90.52.00.00.00.00	0.1.0002	Receitas de Impostos e de Transferência de Impostos - Saúde	145.000,00

Tipos: P = Projeto, A = Atividade, O = Operações Especiais e R = Reserva de Contingência

**Natureza Jurídica não encontrada**  
**PREFEITURA MUNICIPAL DE CAMPOS DE JULIO**

PLANO PLURIANUAL 2018 a 2021 - PPA 2018 - 2021

Relação de Despesas - Planejadas

Seleção: Alteração em 01/04/2017 (C)

Planej	Ação / Produto (UN)	Tipo	Local	Func. Progr.	Conta Despesa	Recurso	Descrição do Recurso	Total
<b>Entidade: 1 - PREFEITURA MUNICIPAL DE CAMPOS DE JULIO</b>								
<b>Orgao: 06.00 - Secretaria Municipal de Saude</b>								
<b>Unidade: 06.01 - Fundo Municipal de Saude</b>								
141	2.039 - Assistência Farmacêutica Básica - AFB	A		1	10.303.0004		3.3.90.32.00.00.00.00	44.894.719,44
	Pessoas Atendidas(%)						0.1.0042 Transf. de Recursos do Sistema Unico de Saude-Estado	63.689,61
							3.3.90.32.00.00.00.00	361.718,62
							0.1.0002 Receitas de Impostos e de Transferência de Impostos - Saude	124.340,78
							0.1.0014 Transferencia de Recursos do Sistema Unico de Saude - União.	
142	2.111 - Gerenciamento das Atividades e Encargos da Farmacia Basica.	A		1	10.301.0002		3.1.90.11.00.00.00.00	113.037,07
	Unidades Administrativas Atendidas(%)						0.1.0002 Receitas de Impostos e de Transferência de Impostos - Saude	271.288,97
							0.1.0002 Receitas de Impostos e de Transferência de Impostos - Saude	4.521,49
							3.3.90.14.00.00.00.00	4.521,49
							0.1.0002 Receitas de Impostos e de Transferência de Impostos - Saude	4.521,49
							3.3.90.30.00.00.00.00	4.521,49
							0.1.0002 Receitas de Impostos e de Transferência de Impostos - Saude	4.521,49
							3.3.90.36.00.00.00.00	4.521,49
							0.1.0002 Receitas de Impostos e de Transferência de Impostos - Saude	4.521,49
							3.3.90.39.00.00.00.00	4.521,49
							0.1.0002 Receitas de Impostos e de Transferência de Impostos - Saude	13.564,44
							4.4.90.52.00.00.00.00	
144	1.026 - Reforma, Ampliação e Readequação das UBS Reforma/Ampliação Realizada(UN)	P		1	10.301.0004		4.4.90.51.00.00.00.00	150.000,00
							0.1.0002 Receitas de Impostos e de Transferência de Impostos - Saude	
147	1.029 - Apoio as Despesas Médicas e Odontológicas dos Detentos da Cadeia Publica de Comodoro Contribuição Concedida(MÊS)	P		1	10.122.0004		3.3.50.41.00.00.00.00	108.515,59
							0.1.0002 Receitas de Impostos e de Transferência de Impostos - Saude	
148	1.030 - Reforma e/ou Ampliação do Laboratorio de Analises Clinicas Reforma/Ampliação Realizada(UN)	P		1	10.302.0004		4.4.90.51.00.00.00.00	65.000,00
							0.1.0002 Receitas de Impostos e de Transferência de Impostos - Saude	
149	1.046 - Construção do Prédio da Secretaria Municipal de Saude Prédio Construido(UN)	P		1	10.122.0004		4.4.90.51.00.00.00.00	220.996,00
							0.1.0002 Receitas de Impostos e de Transferência de Impostos - Saude	
150	1.065 - Estruturação e Reforma do Posto de Saude da Comunidade Alto Juruena Estruturação e reforma realizada(4)	P		1	10.301.0004		4.4.90.51.00.00.00.00	90.000,00
							0.1.0002 Receitas de Impostos e de Transferência de Impostos - Saude	
151	1.117 - Reforma e ou Ampliação de Polo da Academia de Saude Reforma/Ampliação Realizada(4)	P		1	10.301.0004		4.4.90.51.00.00.00.00	65.000,00
							0.1.0002 Receitas de Impostos e de Transferência de Impostos - Saude	
152	1.123 - Implantação do PCCS da Saude PCVV da saúde implantado(4)	P		1	10.122.0004		3.3.90.35.00.00.00.00	20.000,00
							0.1.0002 Receitas de Impostos e de Transferência de Impostos - Saude	

**Natureza Jurídica não encontrada**  
**PREFEITURA MUNICIPAL DE CAMPOS DE JULIO**

PLANO PLURIANUAL 2018 a 2021 - PPA 2018 - 2021

Relação de Despesas - Planejadas

Seleção: Alteração em 01/04/2017 (C)

Planej.	Ação / Produto (UN)	Tipo	Local.	Func. Progr.	Conta Despesa	Recurso	Descrição do Recurso	Total
<b>Entidade: 1 - PREFEITURA MUNICIPAL DE CAMPOS DE JULIO</b>								
<b>Órgão: 06.00 - Secretaria Municipal de Saúde</b>								
<b>Unidade: 06.01 - Fundo Municipal de Saúde</b>								
153	1.124 - Implantação e Gerenciamento das Atividades da USF III Bairro Beneficiado(%)	P	1	10.301.0002	3.1.90.11.00.00.00.00	0.1.0002	Receitas de Impostos e de Transferência de Impostos - Saúde	3.000,00
					3.3.90.14.00.00.00.00	0.1.0002	Receitas de Impostos e de Transferência de Impostos - Saúde	3.251,60
					3.3.90.30.00.00.00.00	0.1.0002	Receitas de Impostos e de Transferência de Impostos - Saúde	3.000,00
					3.3.90.33.00.00.00.00	0.1.0002	Receitas de Impostos e de Transferência de Impostos - Saúde	3.251,60
					3.3.90.34.00.00.00.00	0.1.0002	Receitas de Impostos e de Transferência de Impostos - Saúde	3.251,60
					3.3.90.36.00.00.00.00	0.1.0002	Receitas de Impostos e de Transferência de Impostos - Saúde	3.251,60
					3.3.90.39.00.00.00.00	0.1.0002	Receitas de Impostos e de Transferência de Impostos - Saúde	3.000,00
					4.4.90.52.00.00.00.00	0.1.0002	Receitas de Impostos e de Transferência de Impostos - Saúde	3.000,00
154	1.125 - Implantação, Gerenciamento das Atividades da Equipe de Saúde Bucal III Bairro Beneficiado(%)	P	1	10.301.0002	3.1.90.11.00.00.00.00	0.1.0002	Receitas de Impostos e de Transferência de Impostos - Saúde	3.000,00
					3.1.90.94.00.00.00.00	0.1.0002	Receitas de Impostos e de Transferência de Impostos - Saúde	3.251,60
					3.3.90.14.00.00.00.00	0.1.0002	Receitas de Impostos e de Transferência de Impostos - Saúde	3.251,60
					3.3.90.30.00.00.00.00	0.1.0002	Receitas de Impostos e de Transferência de Impostos - Saúde	3.000,00
					3.3.90.33.00.00.00.00	0.1.0002	Receitas de Impostos e de Transferência de Impostos - Saúde	3.251,60
					3.3.90.36.00.00.00.00	0.1.0002	Receitas de Impostos e de Transferência de Impostos - Saúde	3.251,60
					3.3.90.39.00.00.00.00	0.1.0002	Receitas de Impostos e de Transferência de Impostos - Saúde	3.000,00
					4.4.90.52.00.00.00.00	0.1.0002	Receitas de Impostos e de Transferência de Impostos - Saúde	3.080,00
155	1.126 - Reforma e/ou adequação do Hospital Municipal "Leocyr Lazarete" Reforma/Ampliação Realizada(UN)	P	1	10.302.0004	4.4.90.51.00.00.00.00	0.1.0002	Receitas de Impostos e de Transferência de Impostos - Saúde	249.302,77
157	1.130 - Construção do Centro de Reabilitação e Unidade de Atenção Psicossocial Construção Realizada(4)	P	1	10.302.0004	4.4.90.51.00.00.00.00	0.1.0002	Receitas de Impostos e de Transferência de Impostos - Saúde	200.000,00
159	1.134 - Estruturação da Vigilância Sanitária - VISA Vigilância Sanitária estruturada(4)	P	1	10.304.0004	4.4.90.52.00.00.00.00	0.1.0014	Transferência de Recursos do Sistema Único de Saúde - União.	18.085,93
					4.4.90.52.00.00.00.00	0.1.0042	Transf. de Recursos do Sistema Único de Saúde-Estado	5.521,49
					4.4.90.52.00.00.00.00	0.1.0002	Receitas de Impostos e de Transferência de Impostos - Saúde	18.085,95

**Natureza Jurídica não encontrada**  
**PREFEITURA MUNICIPAL DE CAMPOS DE JULIO**

PLANO PLURIANUAL 2018 a 2021 - PPA 2018 - 2021

Relação de Despesas - Planejadas

Seleção: Alteração em 01/04/2017 (C)

Planej	Ação / Produto (UN)	Tipo	Local.	Func. Progr.	Conta Despesa	Recurso	Descrição do Recurso	Total
<b>Entidade: 1 - PREFEITURA MUNICIPAL DE CAMPOS DE JULIO</b>								<b>224.495.831,17</b>
<b>Órgão: 06.00 - Secretaria Municipal de Saúde</b>								<b>44.894.719,44</b>
<b>Unidade: 06.01 - Fundo Municipal de Saúde</b>								<b>44.894.719,44</b>
161	1.136 - Estruturação da Vigilância Epidemiológica e Amb. - VIEP /VIAM	P	1	10.305.0004	4.4.90.52.00.00.00.00	0.1.0042	Transf. de Recursos do Sistema Unico de Saúde-Estado	16.644,47
	Vigilância Epidemiologica estruturada(4)				4.4.90.52.00.00.00.00	0.1.0002	Receitas de Impostos e de Transferência de Impostos - Saúde	22.165,96
					4.4.90.52.00.00.00.00	0.1.0014	Transferencia de Recursos do Sistema Unico de Saude - União.	40.251,89
162	2.113 - Manutenção dos Serviços Especializados Hospitalares e Ambulatoriais	A	1	10.302.0004	3.3.90.39.00.00.00.00	0.1.0002	Receitas de Impostos e de Transferência de Impostos - Saúde	829.235,87
	Pessoas Atendidas(%)							
232	2.034 - Gerenciamento das Atividades da Secretária Municipal de Saúde.	A	1	10.271.0002	3.1.90.13.00.00.00.00	0.1.0002	Receitas de Impostos e de Transferência de Impostos - Saúde	370.761,59
	Unidades Administrativas Atendidas(%)							
233	2.035 - Gerenciamento das Atividades da - USF I "Governador Dante de Oliveira"	A	1	10.271.0002	3.1.90.13.00.00.00.00	0.1.0002	Receitas de Impostos e de Transferência de Impostos - Saúde	452.148,28
	Unidades Administrativas Atendidas(%)							
234	2.036 - Gerenciamento das Atividades do Programa Agentes Comunitários de Saúde - PACS	A	1	10.271.0002	3.1.90.13.00.00.00.00	0.1.0002	Receitas de Impostos e de Transferência de Impostos - Saúde	283.000,00
	Unidades Administrativas Atendidas(%)							
235	2.040 - Gerenciamento das Atividades da Equipe Saúde Bucal - I "Governador Dante de Oliveira"	A	1	10.271.0002	3.1.90.13.00.00.00.00	0.1.0002	Receitas de Impostos e de Transferência de Impostos - Saúde	140.165,96
	Unidades Administrativas Atendidas(%)							
236	2.041 - Gerenciamento das Atividades do Hospital Municipal "Leocyr Lazarete"	A	1	10.271.0002	3.1.90.13.00.00.00.00	0.1.0002	Receitas de Impostos e de Transferência de Impostos - Saúde	1.424.267,08
	Unidades Administrativas Atendidas(%)							
237	2.042 - Gerenciamento das Atividades da Vigilância Sanitaria - VISA	A	1	10.271.0002	3.1.90.13.00.00.00.00	0.1.0002	Receitas de Impostos e de Transferência de Impostos - Saúde	62.000,00
	Unidades Administrativas Atendidas(%)							
238	2.043 - Gerenciamento das Atividades da Vigilância Epidemiologica e Ambiental- VIEP/VIAM	A	1	10.271.0002	3.1.90.13.00.00.00.00	0.1.0002	Receitas de Impostos e de Transferência de Impostos - Saúde	90.000,00
	Unidades Administrativas Atendidas(%)							
239	2.047 - Gerenciamento das Atividades da USF - II "Senador Jonas Pinheiro"	A	1	10.271.0002	3.1.90.13.00.00.00.00	0.1.0002	Receitas de Impostos e de Transferência de Impostos - Saúde	171.816,34
	Unidades Administrativas Atendidas(%)							

**Natureza Jurídica não encontrada**

**PREFEITURA MUNICIPAL DE CAMPOS DE JULIO**

PLANO PLURIANUAL 2018 a 2021 - PPA 2018 - 2021

Relação de Despesas - Planejadas

Seleção: Alteração em 01/04/2017 (C)

Planej. Ação /	Produto (UN)	Tipo	Local	Func. Progr.	Conta Despesa	Recurso	Descrição do Recurso	Total
<b>Entidade: 1 - PREFEITURA MUNICIPAL DE CAMPOS DE JULIO</b>								
<b>Órgão: 06.00 - Secretaria Municipal de Saúde</b>								
<b>Unidade: 06.01 - Fundo Municipal de Saúde</b>								
240	2.048 - Gerenciamento das Atividades Saúde Bucal - II "Senador Jonas Pinheiro"	A		1	10.271.0002	3.1.90.13.00.00.00.00	0.1.0002 Receitas de Impostos e de Transferência de Impostos - Saúde	44.894.719,44
	Unidades Administrativas Atendidas(%)							124.340,78
241	2.050 - Gerenciamento das Atividades da Unidade de Atenção Psicossocial - UAPS "Bem Viver"	A		1	10.271.0002	3.1.90.13.00.00.00.00	0.1.0002 Receitas de Impostos e de Transferência de Impostos - Saúde	44.894.719,44
	Unidades Administrativas Atendidas(%)							86.000,00
242	2.051 - Gerenciamento das Atividades e Encargos da Unidade Descentralizada de Reabilitação - UDR "Bom Jesus"	A		1	10.271.0002	3.1.90.13.00.00.00.00	0.1.0002 Receitas de Impostos e de Transferência de Impostos - Saúde	189.902,28
	Unidades Administrativas Atendidas(%)							189.902,28
243	2.052 - Gerenciamento das Atividades do Laboratório Municipal "Jaqueline Soupinski"	A		1	10.271.0002	3.1.90.13.00.00.00.00	0.1.0002 Receitas de Impostos e de Transferência de Impostos - Saúde	149.208,93
	Unidades Administrativas Atendidas(%)							149.208,93
244	2.056 - Gerenciamento das Atividades do Polo de Academia de Saúde Espaço Bem-Estar	A		1	10.271.0002	3.1.90.13.00.00.00.00	0.1.0002 Receitas de Impostos e de Transferência de Impostos - Saúde	4.521,49
	Unidades Administrativas Atendidas(%)							4.521,49
245	2.110 - Gerenciamento das Atividades da Regulação, Controle e Avaliação	A		1	10.271.0002	3.1.90.13.00.00.00.00	0.1.0002 Receitas de Impostos e de Transferência de Impostos - Saúde	189.902,28
	Unidades Administrativas Atendidas(%)							189.902,28
246	2.111 - Gerenciamento das Atividades e Encargos da Farmacia Básica.	A		1	10.271.0002	3.1.90.13.00.00.00.00	0.1.0002 Receitas de Impostos e de Transferência de Impostos - Saúde	22.607,42
	Unidades Administrativas Atendidas(%)							22.607,42
247	1.124 - Implantação e Gerenciamento das Atividades da USF III Saúde Bucal III	P		1	10.271.0002	3.1.90.13.00.00.00.00	0.1.0002 Receitas de Impostos e de Transferência de Impostos - Saúde	3.000,00
	Bairro Beneficiado(%)							3.000,00
248	1.125 - Implantação, Gerenciamento das Atividades da Equipe de Saúde Bucal III	P		1	10.271.0002	3.1.90.13.00.00.00.00	0.1.0002 Receitas de Impostos e de Transferência de Impostos - Saúde	3.000,00
	Bairro Beneficiado(%)							3.000,00
<b>Órgão: 07.00 - Secretaria Municipal Assistência Social</b>								
<b>Unidade: 07.01 - Fundo Municipal de Assistência Social</b>								
59	2.058 - Índice de Gestão Descentralizada - IGD/BF Pessoas Atendidas(%)	A		1	08.244.0007	3.3.90.14.00.00.00.00	0.1.0029 Transferência de Recursos do Fundo Nacional de Assistência Social - FN	7.272.179,13
								5.840.778,92
								4.521,49
								9.042,97

Tipo: P = Projeto, A = Atividade, O = Operações Especiais e R = Reserva de Contingência

**Natureza Jurídica não encontrada**  
**PREFEITURA MUNICIPAL DE CAMPOS DE JULIO**

PLANO PLURIANUAL 2018 a 2021 - PPA 2018 - 2021

Relação de Despesas - Planejadas

Seleção: Alteração em 01/04/2017 (C)

Planej	Ação / Produto (UN)	Tipo	Local	Func. Progr.	Conta Despesa	Recurso	Descrição do Recurso	Total
<b>Entidade: 1 - PREFEITURA MUNICIPAL DE CAMPOS DE JULIO</b>								
<b>Orgão: 07.00 - Secretaria Municipal Assistência Social</b>								
<b>Unidade: 07.01 - Fundo Municipal de Assistência Social</b>								
<hr/>								
60.2.059	- Serviço de Convivência e Fortalecimento de Vínculos - SCFV	A	1	08.244.0007	3.3.90.30.00.00.00.00	0.1.0000	Recursos Ordinarios	113.037,07
	Pessoas Atendidas(%)				3.3.90.30.00.00.00.00	0.1.0029	Transferência de Recursos do Fundo Nacional de Assistência Social - FN	67.822,24
					3.3.90.36.00.00.00.00	0.1.0000	Recursos Ordinarios	6.782,22
					3.3.90.36.00.00.00.00	0.1.0029	Transferência de Recursos do Fundo Nacional de Assistência Social - FN	6.782,22
					3.3.90.39.00.00.00.00	0.1.0000	Recursos Ordinarios	22.607,42
					3.3.90.39.00.00.00.00	0.1.0029	Transferência de Recursos do Fundo Nacional de Assistência Social - FN	11.303,71
					4.4.90.52.00.00.00.00	0.1.0000	Recursos Ordinarios	12.754,80
<hr/>								
61.2.061	- Índice de Gestão Descentralizada - IGD/SUAS	A	1	08.244.0007	3.3.90.14.00.00.00.00	0.1.0029	Transferência de Recursos do Fundo Nacional de Assistência Social - FN	18.085,93
	Pessoas Atendidas(%)				3.3.90.14.00.00.00.00	0.1.0000	Recursos Ordinarios	27.128,89
					3.3.90.30.00.00.00.00	0.1.0029	Transferência de Recursos do Fundo Nacional de Assistência Social - FN	13.564,44
					3.3.90.32.00.00.00.00	0.1.0029	Transferência de Recursos do Fundo Nacional de Assistência Social - FN	13.564,44
					3.3.90.36.00.00.00.00	0.1.0029	Transferência de Recursos do Fundo Nacional de Assistência Social - FN	4.521,49
					3.3.90.39.00.00.00.00	0.1.0029	Transferência de Recursos do Fundo Nacional de Assistência Social - FN	18.085,93
<hr/>								
62.2.062	- Realização de Eventos de Assistência Social	A	1	08.244.0007	3.3.90.30.00.00.00.00	0.1.0000	Recursos Ordinarios	20.815,00
	Eventos Realizados(4)				3.3.90.30.00.00.00.00	0.1.0029	Transferência de Recursos do Fundo Nacional de Assistência Social - FN	13.564,44
					3.3.90.30.00.00.00.00	0.1.0043	Transferência de recursos do Estado para ações de Assistência Social	15.825,19
					3.3.90.36.00.00.00.00	0.1.0000	Recursos Ordinarios	9.042,97
					3.3.90.39.00.00.00.00	0.1.0000	Recursos Ordinarios	45.214,83
<hr/>								
63.2.063	- Gerenciamento das Atividades da Secretaria Municipal de Assistência Social	A	1	08.122.0002	3.1.90.11.00.00.00.00	0.1.0000	Recursos Ordinarios	2.592.000,00
	Unidades Administrativas Atendidas(%)				3.1.90.94.00.00.00.00	0.1.0000	Recursos Ordinarios	22.607,42
					3.3.90.14.00.00.00.00	0.1.0000	Recursos Ordinarios	4.521,49
					3.3.90.30.00.00.00.00	0.1.0000	Recursos Ordinarios	22.607,42

Tipo: P = Projeto, A = Atividade, O = Operações Especiais e R = Reserva de Contingência

**Natureza Jurídica não encontrada**  
**PREFEITURA MUNICIPAL DE CAMPOS DE JULIO**

PLANO PLURIANUAL 2018 a 2021 - PPA 2018 - 2021

Relação de Despesas - Planejadas

Seleção Alteração em 01/04/2017 (C)

Planej.	Ação / Produto (UN)	Tipo	Local	Func. Progr.	Conta Despesa	Recurso	Descrição do Recurso	Total
<b>Entidade: 1 - PREFEITURA MUNICIPAL DE CAMPOS DE JULIO</b>								<b>224.495.831,17</b>
<b>Orgão: 07.00 - Secretaria Municipal Assistência Social</b>								<b>7.272.179,13</b>
<b>Unidade: 07.01 - Fundo Municipal de Assistência Social</b>								<b>5.840.778,92</b>
66	2.065 - Gerenciamento das Atividades do Conselho Municipal da Assistência Social	A	1	08.244.0007	3.3.90.14.00.00.00.00	0.1.0029	Transferência de Recursos do Fundo Nacional de Assistência Social - FN	9.042,97
	Conselho Atendido(%)							22.607,42
					3.3.90.14.00.00.00.00	0.1.0000	Recursos Ordinarios	4.521,49
					3.3.90.30.00.00.00.00	0.1.0029	Transferência de Recursos do Fundo Nacional de Assistência Social - FN	9.042,97
					3.3.90.30.00.00.00.00	0.1.0000	Recursos Ordinarios	6.782,22
					3.3.90.36.00.00.00.00	0.1.0029	Transferência de Recursos do Fundo Nacional de Assistência Social - FN	11.303,71
					3.3.90.36.00.00.00.00	0.1.0000	Recursos Ordinarios	6.782,22
					3.3.90.39.00.00.00.00	0.1.0029	Transferência de Recursos do Fundo Nacional de Assistência Social - FN	15.825,19
					3.3.90.39.00.00.00.00	0.1.0000	Recursos Ordinarios	472.000,00
66	2.066 - Gerenciamento das Atividades do Centro de Referência de Assistência Social - CRAS	A	1	08.244.0002	3.1.90.11.00.00.00.00	0.1.0000	Recursos Ordinarios	22.607,42
	Unidades Administrativas Atendidas(%)							20.815,00
					3.1.90.94.00.00.00.00	0.1.0000	Recursos Ordinarios	36.171,86
					3.3.90.14.00.00.00.00	0.1.0000	Recursos Ordinarios	90.429,66
					3.3.90.30.00.00.00.00	0.1.0029	Transferência de Recursos do Fundo Nacional de Assistência Social - FN	22.607,42
					3.3.90.30.00.00.00.00	0.1.0000	Recursos Ordinarios	45.214,83
					3.3.90.33.00.00.00.00	0.1.0000	Recursos Ordinarios	4.521,49
					3.3.90.36.00.00.00.00	0.1.0029	Transferência de Recursos do Fundo Nacional de Assistência Social - FN	180.859,31
					3.3.90.36.00.00.00.00	0.1.0000	Recursos Ordinarios	4.521,49
					3.3.90.39.00.00.00.00	0.1.0029	Transferência de Recursos do Fundo Nacional de Assistência Social - FN	22.607,42
					3.3.90.39.00.00.00.00	0.1.0000	Recursos Ordinarios	4.521,49
					4.4.90.52.00.00.00.00	0.1.0000	Recursos Ordinarios	4.522,61
67	2.067 - Execução dos Recursos do Fundo Partilhado de Investimento Social	A	1	08.244.0007	3.3.90.30.00.00.00.00	0.1.0043	Transferência de recursos do Estado para ações de Assistência Social	4.522,61
	Pessoas Atendidas(%)							

Tipo: P = Projeto, A = Atividade, O = Operações Especiais e R = Reserva de Contingência

**Natureza Jurídica não encontrada**  
**PREFEITURA MUNICIPAL DE CAMPOS DE JULIO**

PLANO PLURIANUAL 2018 a 2021 - PPA 2018 - 2021

Relação de Despesas - Planejadas

Seleção: Alteração em 01/04/2017 (C)

Planej	Ação / Produto (UN)	Tipo	Local	Func: Progr.	Conta Despesa	Recurso	Descrição do Recurso	Total
<b>Entidade: 1 - PREFEITURA MUNICIPAL DE CAMPOS DE JULIO</b>								<b>224.495.831,17</b>
<b>Órgão: 07.00 - Secretaria Municipal Assistência Social</b>								<b>7.272.179,13</b>
<b>Unidade: 07.01 - Fundo Municipal de Assistência Social</b>								<b>5.840.778,92</b>
164	1.105 - Aquisição de Veiculos Para o CRAS Veiculo adquirido(4)	P		08.244.0007	4.4.90.52.00.00.00	0.1.0000	Recursos Ordinarios	48.000,00
201	1.115 - Construção do Predio da Secretaria Municipal de Assistência Social Construção Realizada(4)	P		08.244.0007	4.4.90.52.00.00.00	0.1.0000	Recursos Ordinarios	200.000,00
209	1.033 - Reforma e Ampliação Centro de Convivência do Idoso - CCI. Construção e Ampliação(UN)	P		04.241.0021	4.4.90.51.00.00.00	0.1.0000	Recursos Ordinarios	50.000,00
214	2.060 - Benefícios Eventuais da Assistência Social. Pessoas Atendidas(%)	A		08.244.0007	3.3.90.32.00.00.00	0.1.0029	Transferência de Recursos do Fundo Nacional de Assistência Social - FN	239.638,59
					3.3.90.48.00.00.00	0.1.0000	Recursos Ordinarios	80.000,00
					3.3.90.48.00.00.00	0.1.0043	Transferência de recursos do Estado para ações de Assistência Social	45.214,69
215	2.064 - Qualificação Profissional Socio Assistencial. Pessoas Atendidas(Pes)	A		08.333.0007	3.3.90.30.00.00.00	0.1.0000	Recursos Ordinarios	27.000,00
					3.3.90.36.00.00.00	0.1.0000	Recursos Ordinarios	27.000,00
					3.3.90.39.00.00.00	0.1.0000	Recursos Ordinarios	81.000,00
249	2.063 - Gerenciamento das Atividades da Secretária Municipal de Assistência Social Unidades Administrativas Atendidas(%)	A		08.271.0002	3.1.90.13.00.00.00	0.1.0000	Recursos Ordinarios	517.000,00
250	2.066 - Gerenciamento das Atividades do Centro de Referência de Assistência Social - CRAS Unidades Administrativas Atendidas(%)	A		08.271.0002	3.1.90.13.00.00.00	0.1.0000	Recursos Ordinarios	94.000,00
<b>Unidade: 07.02 - Fundo Municipal da Criança e do Adolescente</b>								<b>1.395.228,33</b>
68	2.068 - Gerenciamento das Atividades do Conselho Tutelar e do Adolescente Conselho Atendido(%)	A		08.243.0002	3.1.90.11.00.00.00	0.1.0000	Recursos Ordinarios	648.000,00

Tipo: P = Projeto, A = Atividade, O = Operações Especiais e R = Reserva de Contingência

**Natureza Jurídica não encontrada**  
**PREFEITURA MUNICIPAL DE CAMPOS DE JULIO**

PLANO PLURIANUAL 2018 a 2021 - PPA 2018 - 2021

Relação de Despesas - Planejadas

Seleção: Alteração em 01/04/2017 (C)

Planej	Ação /	Produto (UN)	Tipo	Local	Func. Progr.	Conta Despesa	Recurso	Descrição do Recurso	Total
<b>Entidade: 1 - PREFEITURA MUNICIPAL DE CAMPOS DE JULIO</b>									<b>224.495.831,17</b>
<b>Órgão: 07.00 - Secretaria Municipal Assistência Social</b>									<b>7.272.179,13</b>
<b>Unidade: 07.02 - Fundo Municipal da Criança e do Adolescente</b>									<b>1.395.228,33</b>
									<b>22.607,42</b>
									<b>158.251,90</b>
									<b>135.644,48</b>
									<b>22.607,42</b>
									<b>27.128,89</b>
									<b>54.257,79</b>
									<b>22.607,42</b>
									<b>45.214,83</b>
<b>70 2.070 - Manutenção do Fundo Municipal da Criança e Adolescente</b>									<b>45.214,83</b>
<b>Unidades Administrativas Atendidas(%)</b>									<b>45.214,83</b>
									<b>31.650,38</b>
									<b>9.042,97</b>
									<b>45.000,00</b>
<b>165 1.034 - Aquisição de Veículo Para Conselho Tutelar</b>									<b>45.000,00</b>
<b>Veículo adquirido(UN)</b>									<b>45.000,00</b>
									<b>128.000,00</b>
<b>251 2.068 - Gerenciamento das Atividades do Conselho Tutelar e do Adolescente</b>									<b>128.000,00</b>
<b>Conselho Atendido(%)</b>									<b>128.000,00</b>
<b>Unidade: 07.03 - Fundo Municipal de Habitação e Interesse Social</b>									<b>36.171,88</b>
<b>69 2.069 - Manutenção do Fundo Municipal de Habitação e Interesse Social - FMH</b>									<b>9.042,97</b>
<b>Unidades Administrativas Atendidas(%)</b>									<b>9.042,97</b>
									<b>9.042,97</b>
									<b>9.042,97</b>
									<b>9.042,97</b>
<b>Órgão: 08.00 - Secretaria Municipal de Educação</b>									<b>85.511.343,43</b>
<b>Unidade: 08.01 - Departamento de Educação</b>									<b>42.811.242,65</b>
<b>71 2.071 - Execução das Metas do Plano de Ações Articuladas</b>									<b>2.260.741,40</b>
<b>Veículo adquirido(4)</b>									<b>2.260.741,40</b>

Tipo: P = Projeto, A = Atividade, O = Operações Especiais e R = Reserva de Contingência

Natureza Jurídica não encontrada  
**PREFEITURA MUNICIPAL DE CAMPOS DE JULIO**

PLANO PLURIANUAL 2018 a 2021 - PPA 2018 - 2021

Relação de Despesas - Planejadas

Seleção: Alteração em 01/04/2017 (C)

Planej	Ação / Produto (UN)	Tipo	Local	Func. Progr.	Conta Despesa	Recurso	Descrição do Recurso	Total
<b>Entidade: 1 - PREFEITURA MUNICIPAL DE CAMPOS DE JULIO</b>								
<b>Órgão: 08.00 - Secretaria Municipal de Educação</b>								
<b>Unidade: 08.01 - Departamento de Educação</b>								
72	2.072 - Manutenção do Projeto Brasil Carinhoso	A	1	12.361.0005	3.3.90.30.00.00.00.00	0.1.0015	Transferência de Recursos do Fundo Nacional do Desenvolvimento da E	42.811.242,65
Unidades Administrativas Atendidas(%)								
73	2.073 - Manutenção de Educação Infantil - E I Manutenção	A	1	12.365.0005	3.3.90.30.00.00.00.00	0.1.0000	Recursos Ordinarios	4.521,49
Unidades Administrativas Atendidas(%)								
74	2.074 - Gerenciamento das Atividades da Secretaria Municipal de Educação	A	1	12.361.0002	3.1.90.11.00.00.00.00	0.1.0001	Receitas de Impostos e de Transferência de Impostos - Educação	10.270.000,00
Unidades Administrativas Atendidas(%)								
75	2.075 - Educação Alimentar do Ensino Fundamental com Saberes e Sabores do Campo	A	1	12.306.0018	3.3.90.30.00.00.00.00	0.1.0015	Transferência de Recursos do Fundo Nacional do Desenvolvimento da E	417.923,48
Alunos Ensino Fundamental Alimentados(%)								
76	2.076 - Programa Nacional de Transporte Escolar - PNATE	A	1	12.361.0019	3.3.90.30.00.00.00.00	0.1.0000	Recursos Ordinarios	1.627.733,81
Alunos Transportados(%)								
77	2.077 - Manutenção do Programa Salário Educação	A	1	12.361.0005	3.3.90.30.00.00.00.00	0.1.0015	Transferência de Recursos do Fundo Nacional do Desenvolvimento da E	592.439,66
Unidades Administrativas Atendidas(%)								
77	2.077 - Manutenção do Programa Salário Educação	A	1	12.361.0005	3.3.90.39.00.00.00.00	0.1.0015	Transferência de Recursos do Fundo Nacional do Desenvolvimento da E	859.080,72
Unidades Administrativas Atendidas(%)								

**Natureza Jurídica não encontrada**  
**PREFEITURA MUNICIPAL DE CAMPOS DE JULIO**

PLANO PLURIANUAL 2018 a 2021 - PPA 2018 - 2021

Relação de Despesas - Planejadas

Seleção: Alteração em 01/04/2017 (C)

Planej	Ação /	Produto (UN)	Tipo	Local	Func. Progr.	Conta Despesa	Recurso	Descrição do Recurso	Total
<b>Entidade: 1 - PREFEITURA MUNICIPAL DE CAMPOS DE JULIO</b>									
<b>Orgão: 08.00 - Secretaria Municipal de Educação</b>									
<b>Unidade: 08.01 - Departamento de Educação</b>									
78	2.078 -	Gerenciamento das Atividades da Creche Municipal "Pequeno Príncipe"	A	1	12.365.0002	3.1.90.11.00.00.00.00	0.1.0001	Receitas de Impostos e de Transferência de Impostos - Educação	6.116.363,51
Unidades Administrativas Atendidas(%)									
						3.1.90.94.00.00.00.00	0.1.0001	Receitas de Impostos e de Transferência de Impostos - Educação	9.042,97
						3.3.90.30.00.00.00.00	0.1.0001	Receitas de Impostos e de Transferência de Impostos - Educação	90.429,66
						3.3.90.30.00.00.00.00	0.1.0000	Recursos Ordinarios	45.214,83
						3.3.90.36.00.00.00.00	0.1.0001	Receitas de Impostos e de Transferência de Impostos - Educação	6.000,00
						3.3.90.39.00.00.00.00	0.1.0001	Receitas de Impostos e de Transferência de Impostos - Educação	175.387,25
						3.3.90.39.00.00.00.00	0.1.0000	Recursos Ordinarios	45.214,83
						4.4.90.52.00.00.00.00	0.1.0000	Recursos Ordinarios	85.000,00
79	2.079 -	Gerenciamento das Atividades da Escola Municipal Fundamental " Eliza K. Tomé"	A	1	12.361.0002	3.3.90.30.00.00.00.00	0.1.0001	Receitas de Impostos e de Transferência de Impostos - Educação	160.000,00
Unidades Administrativas Atendidas(%)									
						3.3.90.36.00.00.00.00	0.1.0001	Receitas de Impostos e de Transferência de Impostos - Educação	8.000,00
						3.3.90.39.00.00.00.00	0.1.0001	Receitas de Impostos e de Transferência de Impostos - Educação	163.200,00
						4.4.90.52.00.00.00.00	0.1.0001	Receitas de Impostos e de Transferência de Impostos - Educação	85.000,00
80	2.080 -	Gerenciamento das Atividades da Escola Municipal de Ensino Fundamental "Germano Lazaretti"	A	1	12.361.0002	3.3.90.30.00.00.00.00	0.1.0000	Recursos Ordinarios	271.288,97
Unidades Administrativas Atendidas(%)									
						3.3.90.36.00.00.00.00	0.1.0000	Recursos Ordinarios	8.000,00
						3.3.90.39.00.00.00.00	0.1.0000	Recursos Ordinarios	616.000,00
						4.4.90.52.00.00.00.00	0.1.0000	Recursos Ordinarios	234.833,46
81	2.081 -	Gerenciamento das Atividades da Escola Municipal de Ensino Fundamental "15 de Outubro"	A	1	12.361.0002	3.3.90.30.00.00.00.00	0.1.0001	Receitas de Impostos e de Transferência de Impostos - Educação	244.800,00
Unidades Administrativas Atendidas(%)									
						3.3.90.36.00.00.00.00	0.1.0001	Receitas de Impostos e de Transferência de Impostos - Educação	8.503,20
						3.3.90.39.00.00.00.00	0.1.0001	Receitas de Impostos e de Transferência de Impostos - Educação	361.718,62
						4.4.90.52.00.00.00.00	0.1.0001	Receitas de Impostos e de Transferência de Impostos - Educação	130.000,00
82	2.082 -	Gerenciamento das Atividades da Creche Municipal "Ignêz Bresolin Giongo"	A	1	12.365.0002	3.1.90.11.00.00.00.00	0.1.0001	Receitas de Impostos e de Transferência de Impostos - Educação	2.740.000,00
Unidades Administrativas Atendidas(%)									

Tipo: P = Projeto, A = Atividade, O = Operações Especiais e R = Reserva de Contingência

**Natureza Jurídica não encontrada**  
**PREFEITURA MUNICIPAL DE CAMPOS DE JULIO**

PLANO PLURIANUAL 2018 a 2021 - PPA 2018 - 2021

Relação de Despesas - Planejadas

Seleção: Alteração em 01/04/2017 (C)

Planej	Ação / Produto (UN)	Tipo	Local	Func. Progr.	Conta Despesa	Recurso	Descrição do Recurso	Total
<b>Entidade: 1 - PREFEITURA MUNICIPAL DE CAMPOS DE JULIO</b>								<b>224.495.831,17</b>
<b>Orgão: 08.00 - Secretaria Municipal de Educação</b>								<b>85.511.343,43</b>
<b>Unidade: 08.01 - Departamento de Educação</b>								<b>42.811.242,65</b>
83	2.083 - Capacitação de Servidores Públicos da Educação Profissionais da Educação Básica Capacitados(%)	A		1	12.128.0005	3.3.90.14.00.00.00.00	0.1.0000 Recursos Ordinarios	100.000,00
						3.3.90.30.00.00.00.00	0.1.0000 Recursos Ordinarios	20.400,00
						3.3.90.33.00.00.00.00	0.1.0000 Recursos Ordinarios	18.085,93
						3.3.90.36.00.00.00.00	0.1.0000 Recursos Ordinarios	2.260,74
						3.3.90.39.00.00.00.00	0.1.0000 Recursos Ordinarios	127.548,00
85	2.085 - Capacitação dos Conselheiros Municipais da Secretaria de Educação Conselheiros Capacitados(%)	A		1	12.128.0005	3.3.90.14.00.00.00.00	0.1.0000 Recursos Ordinarios	13.564,44
						3.3.90.30.00.00.00.00	0.1.0000 Recursos Ordinarios	13.564,44
						3.3.90.36.00.00.00.00	0.1.0000 Recursos Ordinarios	4.329,40
						3.3.90.39.00.00.00.00	0.1.0000 Recursos Ordinarios	6.120,00
115	2.084 - Educação Alimentar da Educação Infantil com Saberes e Sabores do Campo Alunos da Educação Infantil Atendidos(%)	A		1	12.306.0018	3.3.90.30.00.00.00.00	0.1.0000 Recursos Ordinarios	1.085.155,87
						3.3.90.30.00.00.00.00	0.1.0015 Transferência de Recursos do Fundo Nacional do Desenvolvimento da Educação	485.008,82
133	1.035 - Aquisição de Veículo para o Transporte Escolar Veiculo adquirido(UN)	P		1	12.361.0019	4.4.90.52.00.00.00.00	0.1.0000 Recursos Ordinarios	570.000,00
134	1.037 - Construção, Reforma e Ampliação da Creche Municipal "Ignêz Bresolin Giorgo" Construção e Ampliação(UN)	P		1	12.365.0005	4.4.90.51.00.00.00.00	0.1.0001 Receitas de Impostos e de Transferência de Impostos - Educação	55.000,00
135	1.059 - Construção de Centro de Educação Infantil (Pré-Escola). Bairro Vila Nova Construção Realizada(UN)	P		1	12.365.0005	4.4.90.51.00.00.00.00	0.1.0015 Transferência de Recursos do Fundo Nacional do Desenvolvimento da Educação	600.000,00

Tipo: P = Projeto, A = Atividade, O = Operações Especiais e R = Reserva de Contingência

**Natureza Jurídica não encontrada**  
**PREFEITURA MUNICIPAL DE CAMPOS DE JULIO**

PLANO PLURIANUAL 2018 a 2021 - PPA 2018 - 2021

Relação de Despesas - Planejadas

Seleção: Alteração em 01/04/2017 (C)

Planej	Ação / Produto (UN)	Tipo	Local	Func. Progr.	Conta Despesa	Recurso	Descrição do Recurso	Total
<b>Entidade: 1 - PREFEITURA MUNICIPAL DE CAMPOS DE JULIO</b>								
<b>Órgão: 08.00 - Secretaria Municipal de Educação</b>								
<b>Unidade: 08.01 - Departamento de Educação</b>								
136	1.060 - Reforma da Creche Municipal "Pequeno Príncipe"	P		1	12.365.0005	4.4.90.51.00.00.00.00	0.1.0000 Recursos Ordinarios	200.000,00
	Prédio Reformado(UN)							
137	1.063 - Reforma da cobertura da Escola Municipal "Eliza K. Tomé"	P		1	12.361.0005	4.4.90.51.00.00.00.00	0.1.0001 Receitas de Impostos e de Transferência de Impostos - Educação	100.000,00
	Prédio Reformado(UN)							
138	1.111 - Construção de Escola Municipal no Loteamento Vila Nova	P		1	12.365.0005	4.4.90.51.00.00.00.00	0.1.0015 Transferência de Recursos do Fundo Nacional do Desenvolvimento da E	1.200.000,00
	Construção Realizada(4)							
139	1.116 - Construção do Predio da Secretaria Municipal de Educação	P		1	12.122.0005	4.4.90.51.00.00.00.00	0.1.0001 Receitas de Impostos e de Transferência de Impostos - Educação	450.000,00
	Construção Realizada(4)							
169	1.138 - Apoio a Associação de Pais e Amigos dos Excepcionais	P		1	12.367.0005	3.3.50.43.00.00.00.00	0.1.0001 Receitas de Impostos e de Transferência de Impostos - Educação	755.200,00
	Contribuição Concedida(MÊS)							
210	1.036 - Reforma de Unidades Escolares do Município	P		1	12.361.0021	4.4.90.51.00.00.00.00	0.1.0001 Receitas de Impostos e de Transferência de Impostos - Educação	345.000,00
	Reforma/Ampliação Realizada(UN)							
252	2.074 - Gerenciamento das Atividades da Secretaria Municipal de Educação	A		1	12.271.0002	3.1.90.13.00.00.00.00	0.1.0001 Receitas de Impostos e de Transferência de Impostos - Educação	2.079.000,00
	Unidades Administrativas Atendidas(%)							
253	2.078 - Gerenciamento das Atividades da Creche Municipal "Pequeno Príncipe"	A		1	12.271.0002	3.1.90.13.00.00.00.00	0.1.0001 Receitas de Impostos e de Transferência de Impostos - Educação	1.223.131,44
	Unidades Administrativas Atendidas(%)							
254	2.082 - Gerenciamento das Atividades da Creche Municipal "Ignêz Bresolin Gioingo"	A		1	12.271.0002	3.1.90.13.00.00.00.00	0.1.0001 Receitas de Impostos e de Transferência de Impostos - Educação	555.000,00
	Unidades Administrativas Atendidas(%)							
<b>Unidade: 08.02 - Fundo Manut e Desenv da Educação Básica - FUNDEB</b>								
86	2.086 - Gerenciamento das Atividades do FUNDEB 60%	A		1	12.361.0002	3.1.90.04.00.00.00.00	0.1.0018 Transferências do FUNDEB - (aplicação na remun dos profissionais do M	4.800.000,00
	Profissionais da educação básica atendidos(%)							
								14.500.574,86
								16.641.525,92

**Natureza Jurídica não encontrada**  
**PREFEITURA MUNICIPAL DE CAMPOS DE JULIO**

PLANO PLURIANUAL 2018 a 2021 - PPA 2018 - 2021

Relação de Despesas - Planejadas

Seleção: Alteração em 01/04/2017 (C)

Planej	Ação /	Produto (UN)	Tipo	Local	Func. Progr.	Conta Despesa	Recurso	Descrição do Recurso	Total
<b>Entidade: 1 - PREFEITURA MUNICIPAL DE CAMPOS DE JULIO</b>									
<b>Órgão: 08.00 - Secretaria Municipal de Educação</b>									
<b>Unidade: 08.02 - Fundo Manut e Desenv da Educação Básica - FUNDEB</b>									
	255.2.086	- Gerenciamento das Atividades do FUNDEB 60%	A	1	12.271.0002	3.1.90.13.00.00.00.00	0.1.0018	Transferências do FUNDEB - (aplicação na remun. dos profissionais do M	6.627.000,00
		Profissionais da educação básica atendidos(%)							7.504.274,38
<b>Órgão: 09.00 - Secretaria Municipal de Cultura, Esporte e Turismo</b>									
<b>Unidade: 09.01 - Departamento de Cultura</b>									
	87.2.087	- Gerenciamento das Atividades da Biblioteca Municipal "Cecília Meireles"	A	1	13.392.0002	3.1.90.11.00.00.00.00	0.1.0000	Recursos Ordinarios	5.272.765,32
		Unidades Administrativas Atendidas(%)							226.074,14
									9.042,97
									67.822,24
									6.782,22
									6.782,22
									6.782,22
									45.214,83
	88.2.088	- Realização de Eventos Culturais	A	1	13.392.0008	3.3.90.30.00.00.00.00	0.1.0000	Recursos Ordinarios	260.000,00
		Eventos Realizados(4)							200.000,00
									11.000,00
									20.815,00
									659.081,73
	89.2.089	- Gerenciamento das Atividades do Departamento de Cultura	A	1	13.392.0002	3.1.90.11.00.00.00.00	0.1.0000	Recursos Ordinarios	1.369.000,00
		Unidades Administrativas Atendidas(%)							22.607,42
									67.822,24
									135.644,48
									9.042,97
									22.607,42
									135.644,48

Trin = Projeção, A = Atividade, O = Operações Especiais e R = Reserva de Contingência

**Natureza Jurídica não encontrada**  
**PREFEITURA MUNICIPAL DE CAMPOS DE JULIO**

PLANO PLURIANUAL 2018 a 2021 - PPA 2018 - 2021

Relação de Despesas - Planejadas

Seleção: Alteração em 01/04/2017 (C)

Planej	Ação /	Produto (UN)	Tipo	Local	Func. Progr.	Conta Despesa	Recurso	Descrição do Recurso	Total
<b>Entidade: 1 - PREFEITURA MUNICIPAL DE CAMPOS DE JULIO</b>									<b>224.495,831,17</b>
<b>Órgão: 09.00 - Secretaria Municipal de Cultura, Esporte e Turismo</b>									<b>7.504,274,38</b>
<b>Unidade: 09.01 - Departamento de Cultura</b>									<b>5.272,765,32</b>
							4.4.90.52.00.00.00.00	0.1.0000 Recursos Ordinarios	190.000,00
							3.3.90.30.00.00.00.00	0.1.0000 Recursos Ordinarios	20.815,00
93	2.093 - Manutenção da Fanfarra Municipal		A	1	13.392.0008	3.3.90.30.00.00.00.00	0.1.0000 Recursos Ordinarios	40.800,00	
							3.3.90.36.00.00.00.00	0.1.0000 Recursos Ordinarios	23.000,00
							3.3.90.39.00.00.00.00	0.1.0000 Recursos Ordinarios	22.607,42
							4.4.90.52.00.00.00.00	0.1.0000 Recursos Ordinarios	22.607,42
							3.3.90.14.00.00.00.00	0.1.0000 Recursos Ordinarios	22.607,42
94	2.094 - Apoio aos Conselhos Vinculados a Secretaria de Cultura, Esporte e Turismo		A	1	13.392.0008	3.3.90.14.00.00.00.00	0.1.0000 Recursos Ordinarios	4.521,49	
							3.3.90.30.00.00.00.00	0.1.0000 Recursos Ordinarios	6.782,22
							3.3.90.33.00.00.00.00	0.1.0000 Recursos Ordinarios	13.564,44
							3.3.90.36.00.00.00.00	0.1.0000 Recursos Ordinarios	13.564,44
							3.3.90.39.00.00.00.00	0.1.0000 Recursos Ordinarios	15.000,00
							4.4.90.52.00.00.00.00	0.1.0000 Recursos Ordinarios	25.000,00
122	1.057 - Adequação do Centro Cultural		P	1	13.122.0021	3.3.90.39.00.00.00.00	0.1.0000 Recursos Ordinarios	55.000,00	
							4.4.90.51.00.00.00.00	0.1.0000 Recursos Ordinarios	200.000,00
166	1.010 - Aquisição de Ônibus para a Secretaria Municipal de Cultura, Esporte e Turismo		P	1	13.122.0007	4.4.90.52.00.00.00.00	0.1.0000 Recursos Ordinarios	816.000,00	
							3.3.50.43.00.00.00.00	0.1.0000 Recursos Ordinarios	49.736,31
168	1.137 - Incentivo e Parceria com as Organizações da Sociedade Civil		P	1	13.392.0008	3.3.50.43.00.00.00.00	0.1.0000 Recursos Ordinarios	272.000,00	
							3.1.90.13.00.00.00.00	0.1.0000 Recursos Ordinarios	49.736,31
256	2.087 - Gerenciamento das Atividades da Biblioteca Municipal "Cecília Meireles"		A	1	13.271.0002	3.1.90.13.00.00.00.00	0.1.0000 Recursos Ordinarios	272.000,00	
							3.1.90.13.00.00.00.00	0.1.0000 Recursos Ordinarios	272.000,00
257	2.089 - Gerenciamento das Atividades do Departamento de Cultura		A	1	13.271.0002	3.1.90.13.00.00.00.00	0.1.0000 Recursos Ordinarios	272.000,00	
							3.1.90.13.00.00.00.00	0.1.0000 Recursos Ordinarios	272.000,00

**Natureza Jurídica não encontrada**  
**PREFEITURA MUNICIPAL DE CAMPOS DE JULIO**

PLANO PLURIANUAL 2018 a 2021 - PPA 2018 - 2021

Relação de Despesas - Planejadas

Seleção: Alteração em 01/04/2017 (C)

Planej.	Ação /	Produto (UN)	Tipo	Local	Func. Progr.	Conta Despesa	Recurso	Descrição do Recurso	Total
<b>Entidade: 1 - PREFEITURA MUNICIPAL DE CAMPOS DE JULIO</b>									
<b>Órgão: 09.00 - Secretaria Municipal de Cultura, Esporte e Turismo</b>									
<b>Unidade: 09.01 - Departamento de Cultura</b>									
265	1.015 - Incentivo e Parceria com as Organizações da Sociedade Civil Realização do Evento Dia do Evangélico	Incentivo Concedido(%)	P	1	04.392.0008	3.3.50.43.00.00.00.00	0.1.0000	Recursos Ordinarios	200.000,00
<b>Unidade: 09.02 - Departamento de Esportes</b>									
90	2.090 - Apoio ao Desenvolvimento de Atividades Esportivas	Apoio ao desenvolvimento de atividades esportivas realizadas(%)	A	1	27.812.0009	3.3.90.30.00.00.00.00	0.1.0000	Recursos Ordinarios	122.400,00
						3.3.90.31.00.00.00.00	0.1.0000	Recursos Ordinarios	42.516,00
						3.3.90.33.00.00.00.00	0.1.0000	Recursos Ordinarios	45.214,83
						3.3.90.36.00.00.00.00	0.1.0000	Recursos Ordinarios	9.042,97
						3.3.90.39.00.00.00.00	0.1.0000	Recursos Ordinarios	113.037,07
91	2.091 - Gerenciamento das Atividades do Departamento de Esportes	Unidades Administrativas Atendidas(%)	A	1	27.812.0002	3.1.90.11.00.00.00.00	0.1.0000	Recursos Ordinarios	387.000,00
						3.1.90.94.00.00.00.00	0.1.0000	Recursos Ordinarios	22.607,42
						3.3.90.14.00.00.00.00	0.1.0000	Recursos Ordinarios	22.607,42
						3.3.90.30.00.00.00.00	0.1.0000	Recursos Ordinarios	180.859,31
						3.3.90.31.00.00.00.00	0.1.0000	Recursos Ordinarios	61.200,00
						3.3.90.33.00.00.00.00	0.1.0000	Recursos Ordinarios	22.607,42
						3.3.90.36.00.00.00.00	0.1.0000	Recursos Ordinarios	542.577,94
						3.3.90.39.00.00.00.00	0.1.0000	Recursos Ordinarios	180.859,31
						4.4.90.52.00.00.00.00	0.1.0000	Recursos Ordinarios	90.429,66
211	1.048 - Torneio de Pesca em Tanques	Eventos Realizados(4)	P	1	27.813.0009	3.3.90.30.00.00.00.00	0.1.0000	Recursos Ordinarios	6.000,00
						3.3.90.31.00.00.00.00	0.1.0000	Recursos Ordinarios	9.000,00
258	2.091 - Gerenciamento das Atividades do Departamento de Esportes	Unidades Administrativas Atendidas(%)	A	1	27.271.0002	3.1.90.13.00.00.00.00	0.1.0000	Recursos Ordinarios	76.000,00

**Natureza Jurídica não encontrada**  
**PREFEITURA MUNICIPAL DE CAMPOS DE JULIO**

PLANO PLURIANUAL 2018 a 2021 - PPA 2018 - 2021

Relação de Despesas - Planejadas

Seleção: Atensão em 01/04/2017 (C)

Planej. Ação / Produto (UN)	Tipo	Local	Func. Progr.	Conta Despesa	Recurso	Descrição do Recurso	Total
<b>Entidade: 1 - PREFEITURA MUNICIPAL DE CAMPOS DE JULIO</b>							<b>224.495.831,17</b>
<b>Órgão: 09.00 - Secretaria Municipal de Cultura, Esporte e Turismo</b>							<b>7.504.274,38</b>
<b>Unidade: 09.03 - Departamento de Turismo</b>							<b>297.549,71</b>
92 2.092 - Gerenciamento das Atividades do Departamento de Turismo							113.037,07
Unidades Administrativas Atendidas(%)							27.128,89
A 1 23.695.0002 3.1.90.11.00.00.00 0.1.0000 Recursos Ordinarios							22.607,42
3.3.90.14.00.00.00.00 0.1.0000 Recursos Ordinarios							6.782,22
3.3.90.30.00.00.00.00 0.1.0000 Recursos Ordinarios							6.782,22
3.3.90.33.00.00.00.00 0.1.0000 Recursos Ordinarios							6.782,22
3.3.90.36.00.00.00.00 0.1.0000 Recursos Ordinarios							6.782,22
3.3.90.39.00.00.00.00 0.1.0000 Recursos Ordinarios							24.000,00
4.4.90.52.00.00.00.00 0.1.0000 Recursos Ordinarios							6.782,22
95 2.095 - Capacitar e Qualificar Guia Turístico							22.607,42
A 1 23.695.0010 3.3.90.14.00.00.00.00 0.1.0000 Recursos Ordinarios							6.782,22
3.3.90.30.00.00.00.00 0.1.0000 Recursos Ordinarios							6.782,22
3.3.90.33.00.00.00.00 0.1.0000 Recursos Ordinarios							9.042,97
3.3.90.36.00.00.00.00 0.1.0000 Recursos Ordinarios							22.607,42
3.3.90.39.00.00.00.00 0.1.0000 Recursos Ordinarios							
259 2.092 - Gerenciamento das Atividades do Departamento de Turismo							22.607,42
A 1 23.271.0002 3.1.90.13.00.00.00.00 0.1.0000 Recursos Ordinarios							
Unidades Administrativas Atendidas(%)							730.745,42
<b>Órgão: 10.00 - Secretaria Municipal de Comunicação</b>							<b>730.745,42</b>
<b>Unidade: 10.01 - Departamento de Comunicação</b>							<b>485.000,00</b>
107 2.107 - Gerenciamento das Atividades da Secretaria Municipal de Comunicação							
A 1 04.122.0002 3.1.90.11.00.00.00.00 0.1.0000 Recursos Ordinarios							22.607,42
Unidades Administrativas Atendidas(%)							40.800,00
3.1.90.94.00.00.00.00 0.1.0000 Recursos Ordinarios							21.258,00
3.3.90.14.00.00.00.00 0.1.0000 Recursos Ordinarios							4.080,00
3.3.90.30.00.00.00.00 0.1.0000 Recursos Ordinarios							4.000,00
3.3.90.33.00.00.00.00 0.1.0000 Recursos Ordinarios							40.800,00
3.3.90.36.00.00.00.00 0.1.0000 Recursos Ordinarios							15.200,00
3.3.90.39.00.00.00.00 0.1.0000 Recursos Ordinarios							
4.4.90.52.00.00.00.00 0.1.0000 Recursos Ordinarios							

**Natureza Jurídica não encontrada**  
**PREFEITURA MUNICIPAL DE CAMPOS DE JULIO**

PLANO PLURIANUAL 2018 a 2021 - PPA 2018 - 2021

Relação de Despesas - Planejadas

Seleção: Alteração em 01/04/2017 (C)

Planej	Ação / Produto (UN)	Tipo	Local	Func. Progr.	Conta Despesa	Recurso	Descrição do Recurso	Total
<b>Entidade: 1 - PREFEITURA MUNICIPAL DE CAMPOS DE JULIO</b>								
<b>Órgão: 10.00 - Secretaria Municipal de Comunicação</b>								
<b>Unidade: 10.01 - Departamento de Comunicação</b>								
	260 2.107 - Gerenciamento das Atividades da Secretaria Municipal de Comunicação	A		1 04.271.0002	3.1.90.13.00.00.00.00	0.1.0000	Recursos Ordinarios	97.000,00
Unidades Administrativas Atendidas(%)								
<b>Órgão: 11.00 - Secretaria Mun de Agric., Pecuária e Meio Ambiente</b>								
<b>Unidade: 11.01 - Departamento Agropecuario</b>								
	97 2.097 - Gerenciamento das Atividades da Secretaria Municipal de Agricultura, Pecuária e Meio Ambiente	A		1 20.122.0002	3.1.90.11.00.00.00.00	0.1.0000	Recursos Ordinarios	938.000,00
Unidades Administrativas Atendidas(%)								
	102 2.102 - Apoio e Fomento a Agricultura Familiar	A		1 20.606.0012	3.3.90.30.00.00.00.00	0.1.0000	Recursos Ordinarios	70.000,00
Agricultores familiares beneficiados(Pes)								
					3.3.90.36.00.00.00.00	0.1.0000	Recursos Ordinarios	4.080,00
					3.3.90.39.00.00.00.00	0.1.0000	Recursos Ordinarios	110.000,00
					3.3.90.48.00.00.00.00	0.1.0000	Recursos Ordinarios	258.200,00
					4.5.90.66.00.00.00.00	0.1.0000	Recursos Ordinarios	279.000,00
	206 1.018 - Aquisição de Veículos Tipo Camioneta	P		1 20.782.0012	4.4.90.52.00.00.00.00	0.1.0030	Recursos do Fundo de Transporte e Habitação - FETHAB	108.300,00
Veiculo adquirido(UN)								
	261 2.097 - Gerenciamento das Atividades da Secretaria Municipal de Agricultura, Pecuária e Meio Ambiente	A		1 20.271.0002	3.1.90.13.00.00.00.00	0.1.0000	Recursos Ordinarios	186.000,00
Unidades Administrativas Atendidas(%)								
	264 1.008 - Incentivo e Parceria com as Organizações da Sociedade Civil para Realização da Exposição	P		1 04.392.0008	3.3.50.43.00.00.00.00	0.1.0000	Recursos Ordinarios	400.000,00
Incentivo Concedido(%)								

**Natureza Jurídica não encontrada**  
**PREFEITURA MUNICIPAL DE CAMPOS DE JULIO**

PLANO PLURIANUAL 2018 a 2021 - PPA 2018 - 2021

Relação de Despesas - Planejadas

Seleção: Alteração em 01/04/2017 (C)

Planej	Ação / Produto (UN)	Tipo	Local	Func. Progr.	Conta Despesa	Recurso	Descrição do Recurso	Total
<b>Entidade: 1 - PREFEITURA MUNICIPAL DE CAMPOS DE JULIO</b>								
<b>Órgão: 11.00 - Secretaria Mun de Agric., Pecuária e Meio Ambiente</b>								
<b>Unidade: 11.02 - Depto de Reflorestamento e Meio Ambiente</b>								
98	2.098 - Manutenção da Destinação de Resíduos Sólidos	A		1 18.541.0013	3.3.90.39.00.00.00.00	0.1.0000	Recursos Ordinarios	1.488.060,00
Unidades Administrativas Atendidas(MÊS)								
100	2.100 - Conservação, Promoção de Uso, Manejo e Biosegurança de Espécies da Fauna e Flora	A		1 18.542.0013	3.3.90.30.00.00.00.00	0.1.0000	Recursos Ordinarios	61.200,00
Unidades Administrativas Atendidas(MÊS)								
101	2.101 - Campos de Julio Sustentável	A		1 18.542.0013	3.3.90.30.00.00.00.00	0.1.0000	Recursos Ordinarios	90.000,00
Unidades Administrativas Atendidas(%)								
120	1.007 - Implantação e Manutenção do Horto Municipal	P		1 20.601.0013	3.3.90.30.00.00.00.00	0.1.0000	Recursos Ordinarios	40.000,00
Horto implantado e manutenção atendida(%)								
					3.3.90.36.00.00.00.00	0.1.0000	Recursos Ordinarios	40.000,00
					3.3.90.39.00.00.00.00	0.1.0000	Recursos Ordinarios	80.000,00
					4.4.91.52.00.00.00.00	0.1.0000	Recursos Ordinarios	40.000,00
121	1.006 - Implantação da Unidade de Reciclagem de Lixo	P		1 18.122.0013	4.4.90.52.00.00.00.00	0.1.0000	Recursos Ordinarios	150.000,00
Unidade de reciclagem de lixo implantada(%)								
198	1.114 - Construção de Abrigo Animal	P		1 04.604.0013	4.4.90.51.00.00.00.00	0.1.0000	Recursos Ordinarios	50.000,00
Construção Realizada(4)								
213	1.122 - Cidade Mais Limpa e Consciente.	P		1 18.512.0013	3.3.90.32.00.00.00.00	0.1.0000	Recursos Ordinarios	200.000,00
Residências beneficiadas(UN)								
					3.3.90.32.00.00.00.00	0.1.0030	Recursos do Fundo de Transporte e Habitação - FETHAB	200.000,00
<b>Órgão: 12.00 - Secretaria Municipal de Indústria e Comércio</b>								
<b>Unidade: 12.01 - Departamento de Indústria e Comércio</b>								
103	2.103 - Gerenciamento das Atividades da Secretaria Municipal de Indústria e Comércio	A		1 22.122.0002	3.1.90.11.00.00.00.00	0.1.0000	Recursos Ordinarios	3.221.210,25
Unidades Administrativas Atendidas(%)								
					3.1.90.94.00.00.00.00	0.1.0000	Recursos Ordinarios	8.160,00
					3.3.90.14.00.00.00.00	0.1.0000	Recursos Ordinarios	16.320,00

Tipos: P = Projeto, A = Atividade, O = Operações Especiais e R = Reserva de Contingência



**Natureza Jurídica não encontrada**  
**PREFEITURA MUNICIPAL DE CAMPOS DE JULIO**

PLANO PLURIANUAL 2018 a 2021 - PPA 2018 - 2021

Relação de Despesas - Planejadas

Seleção: Alteração em 01/04/2017 (C)

Planej	Ação / Produto (UN)	Tipo	Local	Func. Progr.	Conta Despesa	Recurso	Descrição do Recurso	Total
<b>Entidade: 1 - PREFEITURA MUNICIPAL DE CAMPOS DE JULIO</b>								
<b>Orgão: 12.00 - Secretaria Municipal de Indústria e Comércio</b>								
<b>Unidade: 12.01 - Departamento de Indústria e Comércio</b>								
								<b>3.221.210,25</b>
								<b>3.221.210,25</b>
104	2.104 - Apoio a Associação Comercial e Industrial de Campos de Julho	A		1 22.692.0002	3.3.90.30.00.00.00.00	0.1.0000	Recursos Ordinarios	4.080,00
	Contribuição Concedida(UN)				3.3.90.36.00.00.00.00	0.1.0000	Recursos Ordinarios	4.080,00
					3.3.90.39.00.00.00.00	0.1.0000	Recursos Ordinarios	20.400,00
105	2.105 - Fomento a Industria no Municipio	A		1 22.662.0020	3.3.90.30.00.00.00.00	0.1.0000	Recursos Ordinarios	4.080,00
	Industrias atendidas(%)				3.3.90.36.00.00.00.00	0.1.0000	Recursos Ordinarios	4.080,00
					3.3.90.39.00.00.00.00	0.1.0000	Recursos Ordinarios	21.258,00
190	1.062 - Construção de Rodoviária	P		1 26.451.0021	4.4.90.51.00.00.00.00	0.1.0000	Recursos Ordinarios	1.500.000,00
	Prédio Construido(UN)							
202	1.005 - Apoio e Fomento ao Comercio Local	P		1 23.692.0006	4.5.90.66.00.00.00.00	0.1.0000	Recursos Ordinarios	630.000,00
	Incentivo Concedido(Pes)							
203	1.140 - Construção do Prédio da Agência Municipal de Desenvolvimento - "AMDE"	P		1 23.122.0006	4.4.90.51.00.00.00.00	0.1.0000	Recursos Ordinarios	113.112,25
	Construção Realizada(4)							
262	2.103 - Gerenciamento das Atividades da Secretaria Municipal de Indústria e Comércio	A		1 22.271.0002	3.1.90.13.00.00.00.00	0.1.0000	Recursos Ordinarios	112.000,00
	Unidades Administrativas Atendidas(%)							
<b>Orgão: 13.00 - Secretaria de Planejamento e Desenv Institucional</b>								
<b>Unidade: 13.01 - Depto de Planejamento e Desenv Institucional</b>								
108	2.108 - Gerenciamento das Atividades da Secretaria de Planejamento e Desenvolvimento Institucional	A		1 04.121.0002	3.1.90.11.00.00.00.00	0.1.0000	Recursos Ordinarios	2.975.135,69
	Unidades Administrativas Atendidas(%)							
					3.1.90.94.00.00.00.00	0.1.0000	Recursos Ordinarios	1.808.593,12
								90.429,66

Tipo: P = Projeto, A = Atividade, O = Operações Especiais e R = Reserva de Contingência



**Natureza Jurídica não encontrada**  
**PREFEITURA MUNICIPAL DE CAMPOS DE JULIO**  
 PLANO PLURIANUAL 2018 a 2021 - PPA 2018 - 2021  
 Resumo dos Programas por Macroobjetivos

Seleção: Alteração em 01/04/2017 (C)

Programa	Total
<b>Macroobjetivo: Não informado</b>	<b>900.000,00</b>
9999 - Reserva de Contigência	900.000,00
<b>Macroobjetivo: 2 - Operações Especiais</b>	<b>2.248.521,49</b>
0000 - Operações Especiais	2.248.521,49
<b>Macroobjetivo: 3 - Expandir a atividade econômica com agregação de valor à produção local</b>	<b>97.240,25</b>
0010 - Desenvolvimento Estratégico da Cadeia Produtiva do Turismo	67.822,25
0020 - Apoio ao Desenvolvimento Industrial no Município	29.418,00
<b>Macroobjetivo: 4 - Melhorar a Prestação de Serviços Públicos</b>	<b>164.324.700,53</b>
0002 - Gestão Administrativa	164.294.700,53
0003 - Modernização da Administração Tributária	30.000,00
<b>Macroobjetivo: 5 - Ampliar a Rede de Atenção e de Vigilância em Saúde</b>	<b>6.806.745,08</b>
0004 - Fortalecimento do SUS	6.806.745,08
<b>Macroobjetivo: 6 - Melhorar a Qualidade do Ensino Fundamental e Infantil</b>	<b>15.224.764,58</b>
0005 - Educação com Qualidade Social	8.103.702,45
0018 - Alimentação Escolar e Educação Alimentar	3.615.821,98
0019 - Transporte Escolar Municipal.	3.505.240,15
<b>Macroobjetivo: 7 - Reduzir a Pobreza e os Riscos Sociais</b>	<b>2.795.234,51</b>
0006 - Geração de Trabalho, Emprego e Renda	1.043.112,25
0007 - Cidadania para Todos	1.752.122,26
<b>Macroobjetivo: 8 - Valorizar as Culturas Regionais no Município</b>	<b>3.295.370,03</b>
0008 - Valorização e Promoção da Cultura	2.948.159,16
0009 - Desenvolvimento do Desporto e do Lazer	347.210,87
<b>Macroobjetivo: 9 - Melhorar a infraestrutura econômica e logística de transportes no município</b>	<b>11.225.703,34</b>
0011 - Infraestrutura em Transporte Rodoviário	10.396.123,34
0012 - Desenvolvimento Agropecuário	829.580,00
<b>Macroobjetivo: 10 - Melhorar a conservação ambiental e as práticas sustentáveis de uso dos recursos naturais</b>	<b>2.879.902,97</b>
0013 - Defesa Ambiental e Organização da Cidade	2.879.902,97
<b>Macroobjetivo: 11 - Melhorar a habitabilidade no município</b>	<b>6.006.735,65</b>
0014 - Melhoria da Habitabilidade	1.475.720,94
0015 - Infraestrutura em Saneamento Básico	520.000,00
0021 - Melhoria da Infraestrutura em Obras publicas.	4.011.014,71
<b>Macroobjetivo: 12 - Controle Interno e Externo</b>	<b>8.681.869,78</b>
0001 - Ação Legislativa	8.681.869,78
<b>Macroobjetivo: 13 - Melhoria nas Ações das Atividades Administrativas/Financeiras/Economica</b>	<b>9.042,96</b>
0022 - Ação de melhorias das atividades administrativas/Tributárias e Fiscais.	9.042,96
<b>Total Geral:</b>	<b>224.495.831,17</b>

  
 WELITON MONTEIRO CECHINEL  
 Sec. Planejamento e Desenv. Ins

  
 JOSÉ ODIL DA SILVA  
 Prefeito Municipal

**Natureza Jurídica não encontrada**  
**PREFEITURA MUNICIPAL DE CAMPOS DE JULIO**

PLANO PLURIANUAL 2018 a 2021 - PPA 2018 - 2021

Comparativo do Planejamento no Plano Plurianual 2018-2021 com a Lei do Orçamento Anual - LOA 2018

Seleção: Alteração em 01/04/2017 (C), Realização da despesa por: Empenho

Código	Programa Ação	Produto (Un)	PPA 2018-2021	Despesas Orçamentárias		Saldo PPA	LDO 2018	LOA 2018	Saldo Atualizado PPA	
				Realizado 2018-2021	Orçamento					
<b>Entidade: 1 - PREFEITURA MUNICIPAL DE CAMPOS DE JULIO</b>			<b>224.495.831,17</b>	<b>0,00</b>	<b>0,00</b>	<b>224.495.831,17</b>	<b>49.186.386,25</b>	<b>0,00</b>	<b>224.495.831,17</b>	
<b>Órgão: 01.00 - CAMARA MUNICIPAL DE CAMPOS DE JULIO</b>			<b>8.729.869,78</b>	<b>0,00</b>	<b>0,00</b>	<b>8.729.869,78</b>	<b>2.662.500,00</b>	<b>0,00</b>	<b>8.729.869,78</b>	
<b>Unidade: 01.01 - CAMARA MUNICIPAL DE CAMPOS DE JULIO</b>			<b>8.729.869,78</b>	<b>0,00</b>	<b>0,00</b>	<b>8.729.869,78</b>	<b>2.662.500,00</b>	<b>0,00</b>	<b>8.729.869,78</b>	
<b>0001 Ação Legislativa</b>										
1.009	Aquisição de Veiculo Para o Poder Legislativo									
	Meta fisica		1.000	0,000	0,000	1.000	1.000	0,000	1.000	
	Meta financeira		200.000,00	0,00	0,00	200.000,00	200.000,00	0,00	200.000,00	
1.056	Construção da Plenária da Camara Municipal									
	Meta fisica		400.000	0,000	0,000	400.000	340.000	0,000	400.000	
	Meta financeira		920.000,00	0,00	0,00	920.000,00	800.000,00	0,00	920.000,00	
2.001	Gerenciamento das Atividades da Câmara Municipal									
	Meta fisica		750.000	0,000	0,000	750.000	180.000	0,000	750.000	
	Meta financeira		7.469.869,78	0,00	0,00	7.469.869,78	1.633.500,00	0,00	7.469.869,78	
2.002	Propaganda e Publicidade Institucional									
	Meta fisica		360.000	0,000	0,000	360.000	90.000	0,000	360.000	
	Meta financeira		32.000,00	0,00	0,00	32.000,00	6.000,00	0,00	32.000,00	
2.003	Contribuição a União das Câmaras Municipais									
	Meta fisica		48.000	0,000	0,000	48.000	12.000	0,000	48.000	
	Meta financeira		60.000,00	0,00	0,00	60.000,00	12.000,00	0,00	60.000,00	
<b>0008 Valorização e Promoção da Cultura</b>										
1.020	Incentivo e Parceria com as Organizações da Sociedade Civil									
	Meta fisica		400.000	0,000	0,000	400.000	100.000	0,000	400.000	
	Meta financeira		48.000,00	0,00	0,00	48.000,00	11.000,00	0,00	48.000,00	

**Natureza Jurídica não encontrada**  
**PREFEITURA MUNICIPAL DE CAMPOS DE JULIO**

PLANO PLURIANUAL 2018 a 2021 - PPA 2018 - 2021

Comparativo do Planejamento no Plano Plurianual 2018-2021 com a Lei do Orçamento Anual - LOA 2018

Seleção: Alteração em 01/04/2017 (C); Realização da despesa por: Empenho

Código	Programa Ação	Produto (Un)	Despesas Orçamentárias		Saldo PPA	LDO 2018	LOA 2018	Saldo Atualizado PPA
			Realizado 2018-2021	Orçamento				
<b>Entidade: 1 - PREFEITURA MUNICIPAL DE CAMPOS DE JULIO</b>								
<b>Orgão: 02.00 - Gabinete do Prefeito</b>								
<b>Unidade: 02.01 - Gabinete do Prefeito</b>								
<b>0002 Gestão Administrativa</b>								
1.011	Publicidade Institucional e Propaganda.	Publicações e Propaganda Realizadas (%)						
	Meta física	360,000	0,000	0,000	360,000	90,000	0,000	360,000
	Meta financeira	67.822,24	0,00	0,00	67.822,24	15.000,00	0,00	67.822,24
2.004	Gerenciamento das Atividades do Gabinete do Prefeito	Unidades Administrativas Atendidas (%)						
	Meta física	750,000	0,000	0,000	750,000	180,000	0,000	750,000
	Meta financeira	3.152.931,33	0,00	0,00	3.152.931,33	696.000,00	0,00	3.152.931,33
<b>Unidade: 02.02 - Unidade de Controle Interno</b>								
<b>0002 Gestão Administrativa</b>								
2.005	Gerenciamento das Atividades do Controle Interno	Unidades Administrativas Atendidas (%)						
	Meta física	750,000	0,000	0,000	750,000	180,000	0,000	750,000
	Meta financeira	1.015.055,26	0,00	0,00	1.015.055,26	228.000,00	0,00	1.015.055,26
<b>Unidade: 02.03 - Procuradoria Jurídica</b>								
<b>0002 Gestão Administrativa</b>								
2.006	Gerenciamento das Atividades da Procuradoria Jurídica	Unidades Administrativas Atendidas (%)						
	Meta física	750,000	0,000	0,000	750,000	180,000	0,000	750,000
	Meta financeira	1.111.637,79	0,00	0,00	1.111.637,79	249.000,00	0,00	1.111.637,79

**Natureza Jurídica não encontrada**  
**PREFEITURA MUNICIPAL DE CAMPOS DE JULIO**

PLANO PLURIANUAL 2018 a 2021 - PPA 2018 - 2021

Comparativo do Planejamento no Plano Plurianual 2018-2021 com a Lei do Orçamento Anual - LOA 2018

Seleção: Alteração em 01/04/2017 (C); Realização da despesa por Empenho

Codigo	Programa Ação	Produto (Un)	PPA 2018-2021	Despesas Orçamentárias		Saldo PPA	LDO 2018	LOA 2018	Saldo Atualizado PPA
				Realizado 2018-2021	Orçamento				
<b>Entidade: 1 - PREFEITURA MUNICIPAL DE CAMPOS DE JULIO</b>									
<b>Órgão: 03.00 - Secretaria Municipal de Administração</b>			<b>224.495.831,17</b>	<b>0,00</b>	<b>0,00</b>	<b>224.495.831,17</b>	<b>49.186.386,25</b>	<b>0,00</b>	<b>224.495.831,17</b>
<b>Unidade: 03.01 - Departamento de Administração</b>			<b>11.464.551,58</b>	<b>0,00</b>	<b>0,00</b>	<b>11.464.551,58</b>	<b>2.450.550,00</b>	<b>0,00</b>	<b>11.464.551,58</b>
			<b>10.818.253,69</b>	<b>0,00</b>	<b>0,00</b>	<b>10.818.253,69</b>	<b>2.306.050,00</b>	<b>0,00</b>	<b>10.818.253,69</b>
<b>0002 Gestão Administrativa</b>									
1.012	Aquisição de Veiculo Para Secretaria Municipal de Administração	Veiculo adquirido (4)							
	Meta fisica	1.000	0,000	0,000	0,000	1.000	1.000	0,000	1.000
	Meta financeira	60.000,00	0,00	0,00	0,00	60.000,00	60.000,00	0,00	60.000,00
1.013	Reforma Administrativa	Unidades Administrativas Atendidas (%)							
	Meta fisica	400.000	0,000	0,000	0,000	400.000	100.000	0,000	400.000
	Meta financeira	4.500,00	0,00	0,00	0,00	4.500,00	1.500,00	0,00	4.500,00
1.119	Aquisição de Imovel Destinado ao Estoque Central	Aquisição realizada (4)							
	Meta fisica	1.000	0,000	0,000	0,000	1.000	0,000	0,000	1.000
	Meta financeira	300.000,00	0,00	0,00	0,00	300.000,00	0,00	0,00	300.000,00
2.007	Contribuição a Entidades Municipalista - AMM e CNM	Contribuição Concedida (MÊS)							
	Meta fisica	48.000	0,000	0,000	0,000	48.000	12.000	0,000	48.000
	Meta financeira	558.000,00	0,00	0,00	0,00	558.000,00	124.500,00	0,00	558.000,00
2.008	Realização de Concurso Público e Seletivos	Concursos e seletivos realizados (UN)							
	Meta fisica	4.000	0,000	0,000	0,000	4.000	1.000	0,000	4.000
	Meta financeira	45.214,83	0,00	0,00	0,00	45.214,83	10.000,00	0,00	45.214,83
2.009	Gerenciamento das Atividades do Departamento de Administração	Unidades Administrativas Atendidas (%)							
	Meta fisica	750.000	0,000	0,000	0,000	750.000	180.000	0,000	750.000
	Meta financeira	9.133.017,92	0,00	0,00	0,00	9.133.017,92	2.043.000,00	0,00	9.133.017,92
2.010	Manutenção das Atividades de Outros Entres da Federação	Entes Federados Atendidos (%)							
	Meta fisica	350.000	0,000	0,000	0,000	350.000	80.000	0,000	350.000
	Meta financeira	99.698,70	0,00	0,00	0,00	99.698,70	22.050,00	0,00	99.698,70

**Natureza Jurídica não encontrada**  
**PREFEITURA MUNICIPAL DE CAMPOS DE JULIO**

PLANO PLURIANUAL 2018 a 2021 - PPA 2018 - 2021

Comparativo do Planejamento no Plano Plurianual 2018-2021 com a Lei do Orçamento Anual - LOA 2018

Seleção: Alteração em 01/04/2017 (C); Realização da despesa por: Empenho

Código	Programa Ação	Produto (Un)	PPA 2018-2021	Despesas Orçamentárias		Saldo PPA	LDO 2018	LOA 2018	Saldo Atualizado PPA
				Realizado 2018-2021	Orçamento				
<b>Entidade: 1 - PREFEITURA MUNICIPAL DE CAMPOS DE JULIO</b>									
<b>Órgão: 03.00 - Secretaria Municipal de Administração</b>									
<b>Unidade: 03.01 - Departamento de Administração</b>									
			<b>224.495.831,17</b>	<b>0,00</b>	<b>0,00</b>	<b>224.495.831,17</b>	<b>49.186.386,25</b>	<b>0,00</b>	<b>224.495.831,17</b>
			<b>11.464.551,58</b>	<b>0,00</b>	<b>0,00</b>	<b>11.464.551,58</b>	<b>2.450.550,00</b>	<b>0,00</b>	<b>11.464.551,58</b>
			<b>10.818.253,69</b>	<b>0,00</b>	<b>0,00</b>	<b>10.818.253,69</b>	<b>2.306.050,00</b>	<b>0,00</b>	<b>10.818.253,69</b>
<b>0002 Gestão Administrativa</b>									
2.011 Capacitação de Servidores Públicos			Funcionários Atendidos (%)						
Meta física			280.000	0,000	0,000	280.000	70.000	0,000	280.000
Meta financeira			67.822,24	0,00	0,00	67.822,24	15.000,00	0,00	67.822,24
<b>0006 Geração de Trabalho, Emprego e Renda</b>									
1.118 Construção do Predio do Sine/Procon/Setaz			Construção Realizada (4)						
Meta física			1.000	0,000	0,000	1.000	0,000	0,000	1.000
Meta financeira			300.000,00	0,00	0,00	300.000,00	0,00	0,00	300.000,00
<b>0008 Valorização e Promoção da Cultura</b>									
1.014 Incentivo e Parceria com as Organizações da Sociedade Civil			Incentivo Concedido (%)						
Meta física			400.000	0,000	0,000	400.000	100.000	0,000	400.000
Meta financeira			150.000,00	0,00	0,00	150.000,00	30.000,00	0,00	150.000,00
<b>0021 Melhoria da Infraestrutura em Obras publicas.</b>									
1.121 Construção do Predio Para Posto Eleitoral			Construção Realizada (4)						
Meta física			1.000	0,000	0,000	1.000	0,000	0,000	1.000
Meta financeira			100.000,00	0,00	0,00	100.000,00	0,00	0,00	100.000,00


**Natureza Jurídica não encontrada**  
**PREFEITURA MUNICIPAL DE CAMPOS DE JULIO**

PLANO PLURIANUAL 2018 a 2021 - PPA 2018 - 2021

Comparativo do Planejamento no Plano Plurianual 2018-2021 com a Lei do Orçamento Anual - LOA 2018

Seleção: Alteração em 01/04/2017 (C): Realização da despesa por: Empenho

Código	Programa Ação	Produto (Un)	PPA 2018-2021	Despesas Orçamentárias		Saldo PPA	LDO 2018	LOA 2018	Saldo Atualizado PPA
				Realizado 2018-2021	Orçamento				
<b>Entidade: 1 - PREFEITURA MUNICIPAL DE CAMPOS DE JULIO</b>									
<b>Órgão: 03.00 - Secretaria Municipal de Administração</b>									
<b>Unidade: 03.02 - Departamento de Recursos Humanos</b>									
<b>0002 Gestão Administrativa</b>									
<b>2.012 Gerenciamento das Atividades do Departamento de Recursos Humanos</b>									
<b>Meta física</b>									
<b>Meta financeira</b>									
<b>Unidade: 03.03 - Departamento de Compras e Patrimônio</b>									
<b>0002 Gestão Administrativa</b>									
<b>2.013 Gerenciamento das Atividades do Departamento de Compras e Patrimônio</b>									
<b>Meta física</b>									
<b>Meta financeira</b>									
<b>Órgão: 04.00 - Secretaria Municipal de Finanças</b>									
<b>Unidade: 04.01 - Departamento de Contabilidade</b>									
<b>0002 Gestão Administrativa</b>									
<b>2.015 Gerenciamento das Atividades do Departamento de Contabilidade</b>									
<b>Meta física</b>									
<b>Meta financeira</b>									
<b>Unidade: 04.02 - Departamento de Cadastro e Tributação</b>									
<b>0002 Gestão Administrativa</b>									
<b>2.014 Gerenciamento das Atividades do Departamento de Cadastro e Tributação</b>									
<b>Meta física</b>									
<b>Meta financeira</b>									




**Natureza Jurídica não encontrada**  
**PREFEITURA MUNICIPAL DE CAMPOS DE JULIO**

PLANO PLURIANUAL 2018 a 2021 - PPA 2018 - 2021

Comparativo do Planejamento no Plano Plurianual 2018-2021 com a Lei do Orçamento Anual - LOA 2018

Seleção: Alteração em 01/04/2017 (C): Realização da despesa por: Empenho

Código	Programa Ação	Produto (Un)	PPA 2018-2021	Despesas Orçamentárias		Saldo PPA	LDO 2018	LOA 2018	Saldo Atualizado PPA
				Realizado 2018-2021	Orçamento				
<b>Entidade: 1 - PREFEITURA MUNICIPAL DE CAMPOS DE JULIO</b>									
<b>Orgão: 04.00 - Secretaria Municipal de Finanças</b>									
<b>Unidade: 04.02 - Departamento de Cadastro e Tributação</b>									
<b>0003 Modernização da Administração Tributária</b>									
1.019	Atualização de Cadastro Imobiliário	Cadastro imobiliário atualizado (UN)	224.495.831,17	0,00	0,00	224.495.831,17	49.186.386,25	0,00	224.495.831,17
	Meta física		7.920.795,39	0,00	0,00	7.920.795,39	1.781.500,00	0,00	7.920.795,39
	Meta financeira		811.065,30	0,00	0,00	811.065,30	204.500,00	0,00	811.065,30
<b>Unidade: 04.03 - Departamento de Fiscalização</b>									
<b>0002 Gestão Administrativa</b>									
2.016	Gerenciamento das Atividades do Departamento de Fiscalização	Unidades Administrativas Atendidas (%)	750,000	0,000	0,000	750,000	180,000	0,000	750,000
	Meta física		1.957.013,94	0,00	0,00	1.957.013,94	438.000,00	0,00	1.957.013,94
	Meta financeira								
<b>0022 Ação de melhorias das atividades administrativas/Tributárias e Fiscais.</b>									
1.016	Projeto IPTU/ISS Premiado	Campanhas Realizadas (UN)	8,000	0,000	0,000	8,000	2,000	0,000	8,000
	Meta física		2.260,74	0,00	0,00	2.260,74	500,00	0,00	2.260,74
	Meta financeira								
1.017	Projeto IPVA Premiado	Campanhas Realizadas (UN)	4,000	0,000	0,000	4,000	1,000	0,000	4,000
	Meta física		6.782,22	0,00	0,00	6.782,22	1.500,00	0,00	6.782,22
	Meta financeira								
<b>Unidade: 04.04 - Departamento de Tesouraria</b>									
<b>0000 Operações Especiais</b>									
0.001	Recolhimento de PASEP	Recolhimento Realizado (MÊS)	48,000	0,000	0,000	48,000	12,000	0,000	48,000
	Meta física		2.244.000,00	0,00	0,00	2.244.000,00	492.000,00	0,00	2.244.000,00
	Meta financeira								
			<b>3.443.595,64</b>	<b>0,00</b>	<b>0,00</b>	<b>3.443.595,64</b>	<b>761.000,00</b>	<b>0,00</b>	<b>3.443.595,64</b>

**Natureza Jurídica não encontrada**  
**PREFEITURA MUNICIPAL DE CAMPOS DE JULIO**

PLANO PLURIANUAL 2018 a 2021 - PPA 2018 - 2021

Comparativo do Planejamento no Plano Plurianual 2018-2021 com a Lei do Orçamento Anual - LOA 2018

Seleção: Alteração em 01/04/2017 (C): Realização da despesa por: Empenho

Código	Programa Ação	Produto (Un)	PPA 2018-2021	Despesas Orçamentárias		Saldo PPA	LDO 2018	LOA 2018	Saldo Atualizado PPA
				Realizado 2018-2021	Orçamento				
<b>Entidade: 1 - PREFEITURA MUNICIPAL DE CAMPOS DE JULIO</b>									
<b>Orgão: 04.00 - Secretaria Municipal de Finanças</b>									
<b>Unidade: 04.04 - Departamento de Tesouraria</b>									
<b>0000 Operações Especiais</b>									
0.002	Pagamento de Sentenças Judiciais Transitado em Julgado	Sentenças Judiciais Pagas (%)							
	Meta física	400,000	0,000	0,000	400,000	100,000	0,000	400,000	
	Meta financeira	4.521,49	0,00	0,00	4.521,49	1.000,00	0,00	4.521,49	
<b>0002 Gestão Administrativa</b>									
2.019	Gerenciamento das Atividades do Departamento de Tesouraria	Unidades Administrativas Atendidas (%)							
	Meta física	750,000	0,000	0,000	750,000	180,000	0,000	750,000	
	Meta financeira	1.082.037,07	0,00	0,00	1.082.037,07	243.000,00	0,00	1.082.037,07	
2.020	Pagamentos de Despesas Bancárias	Despesas Bancárias Pagas (%)							
	Meta física	400,000	0,000	0,000	400,000	100,000	0,000	400,000	
	Meta financeira	90.429,66	0,00	0,00	90.429,66	20.000,00	0,00	90.429,66	
2.021	Indenizações e Restituições	Indenizações e Restituições pagas (%)							
	Meta física	400,000	0,000	0,000	400,000	100,000	0,000	400,000	
	Meta financeira	22.607,42	0,00	0,00	22.607,42	5.000,00	0,00	22.607,42	
<b>Orgão: 05.00 - Secretaria Munic Obras Publicas e Serviços Urbanos</b>									
<b>Unidade: 05.01 - Departamento de Estradas e Serviços Rodoviários</b>									
<b>0002 Gestão Administrativa</b>									
2.022	Gerenciamento das Atividades do Depto de Estradas e Serviços Rodoviários	Unidades Administrativas Atendidas (%)							
	Meta física	750,000	0,000	0,000	750,000	180,000	0,000	750,000	
	Meta financeira	3.023.740,89	0,00	0,00	3.023.740,89	677.000,00	0,00	3.023.740,89	

**Natureza Jurídica não encontrada**  
**PREFEITURA MUNICIPAL DE CAMPOS DE JULIO**

PLANO PLURIANUAL 2018 a 2021 - PPA 2018 - 2021

Comparativo do Planejamento no Plano Plurianual 2018-2021 com a Lei do Orçamento Anual - LOA 2018

Seleção: Alteração em 01/04/2017 (C): Realização da despesa por: Empenho

Código	Programa Ação	Produto (Un)	PPA 2018-2021	Despesas Orçamentárias		Saldo PPA	LDO 2018	LOA 2018	Saldo Atualizado PPA
				Realizado 2018-2021	Orçamento				
<b>Entidade: 1 - PREFEITURA MUNICIPAL DE CAMPOS DE JULIO</b>									
<b>Órgão: 05.00 - Secretaria Munic Obras Públicas e Serviços Urbanos</b>									
<b>Unidade: 05.01 - Departamento de Estradas e Serviços Rodoviários</b>									
<b>0011 Infraestrutura em Transporte Rodoviário</b>									
2.023	Construção e Manutenção de Pontes e Pontilhões	Reforma/Ampliação Realizada (%)							
	Meta fisica	210,000	0,000	0,000	210,000	70,000	0,000	210,000	
	Meta financeira	79.125,95	0,00	0,00	79.125,95	17.500,00	0,00	79.125,95	
2.024	Manutenção de Estradas Vicinais do Municipio.	Estrada Readequada (%)							
	Meta fisica	360,000	0,000	0,000	360,000	90,000	0,000	360,000	
	Meta financeira	452.148,28	0,00	0,00	452.148,28	100.000,00	0,00	452.148,28	
2.025	Transferência ao Consórcio Intermunicipal de Desenv. Sócio Econ. e Transferências à consórcios realizadas (MÊS)								
	Ambiental - CIDESA	48,000	0,000	0,000	48,000	12,000	0,000	48,000	
	Meta fisica	162.773,38	0,00	0,00	162.773,38	36.000,00	0,00	162.773,38	
	Meta financeira								
2.026	Com FETHAB se "Transforma"	Manutenção de estradas e obras realizadas (%)							
	Meta fisica	360,000	0,000	0,000	360,000	90,000	0,000	360,000	
	Meta financeira	3.965.566,50	0,00	0,00	3.965.566,50	887.000,00	0,00	3.965.566,50	
<b>Unidade: 05.02 - Departamento de Obras e Serviços Urbanos</b>			<b>17.351.858,83</b>	<b>0,00</b>	<b>0,00</b>	<b>17.351.858,83</b>	<b>3.211.750,00</b>	<b>0,00</b>	<b>17.351.858,83</b>
<b>0002 Gestão Administrativa</b>									
2.028	Gerenciamento das Atividades do Departamento de Obras e Serviços Urbanos.	Unidades Administrativas Atendidas (%)							
	Meta fisica	750,000	0,000	0,000	750,000	180,000	0,000	750,000	
	Meta financeira	7.833.613,95	0,00	0,00	7.833.613,95	1.708.000,00	0,00	7.833.613,95	

**Natureza Jurídica não encontrada**  
**PREFEITURA MUNICIPAL DE CAMPOS DE JULIO**

PLANO PLURIANUAL 2018 a 2021 - PPA 2018 - 2021

Comparativo do Planejamento no Plano Plurianual 2018-2021 com a Lei do Orçamento Anual - LOA 2018

Seleção: Alteração em 01/04/2017 (C); Realização da despesa por: Empenho

Código	Programa Ação	Produto (Un)	PPA 2018-2021	Despesas Orçamentárias		Saldo PPA	LDO 2018	LOA 2018	Saldo Atualizado PPA
				Realizado 2018-2021	Orçamento				
<b>Entidade: 1 - PREFEITURA MUNICIPAL DE CAMPOS DE JULIO</b>									
<b>Órgão: 05.00 - Secretaria Munic Obras Públicas e Serviços Urbanos</b>									
<b>Unidade: 05.02 - Departamento de Obras e Serviços Urbanos</b>									
<b>0011 Infraestrutura em Transporte Rodoviário</b>									
1.071	Pavimentação no Bairro Sol Nascente e Aguas Claras, Rua N	Rua Pavimentada (m2)							
	Meta física	1.930.000	0,00	0,00	1.930.000	0,000	0,000	0,000	1.930.000
	Meta financeira	130.000,00	0,00	0,00	130.000,00	0,00	0,00	0,00	130.000,00
1.073	Pavimentação no Bairro Sol Nascente e Aguas Claras, Rua P	Rua Pavimentada (m2)							
	Meta física	722.500	0,00	0,00	722.500	0,000	0,000	0,000	722.500
	Meta financeira	81.000,00	0,00	0,00	81.000,00	0,00	0,00	0,00	81.000,00
1.074	Pavimentação no Bairro Sol Nascente e Aguas Claras, Rua Rio Branco	Rua Pavimentada (m2)							
	Meta física	5.646.000	0,00	0,00	5.646.000	5.646,000	0,000	0,000	5.646.000
	Meta financeira	574.650,48	0,00	0,00	574.650,48	574.650,48	0,00	0,00	574.650,48
1.075	Pavimentação no Bairro Sol Nascente e Aguas Claras, Rua O	Rua Pavimentada (m2)							
	Meta física	3.332.000	0,00	0,00	3.332.000	0,000	0,000	0,000	3.332.000
	Meta financeira	367.000,00	0,00	0,00	367.000,00	0,00	0,00	0,00	367.000,00
1.077	Pavimentação no Bairro Vila Nova, Rua das Camélias	Rua Pavimentada (m2)							
	Meta física	2.677.500	0,00	0,00	2.677.500	0,000	0,000	0,000	2.677.500
	Meta financeira	283.828,73	0,00	0,00	283.828,73	0,00	0,00	0,00	283.828,73
1.078	Pavimentação no Bairro Vila Nova, Rua das Flores	Rua Pavimentada (m2)							
	Meta física	1.164.500	0,00	0,00	1.164.500	0,000	0,000	0,000	1.164.500
	Meta financeira	130.000,00	0,00	0,00	130.000,00	0,00	0,00	0,00	130.000,00
1.079	Pavimentação no Bairro Vila Nova, Rua das Bromélias	Rua Pavimentada (m2)							
	Meta física	1.428.000	0,00	0,00	1.428.000	0,000	0,000	0,000	1.428.000
	Meta financeira	152.000,00	0,00	0,00	152.000,00	0,00	0,00	0,00	152.000,00

**Natureza Jurídica não encontrada**  
**PREFEITURA MUNICIPAL DE CAMPOS DE JULIO**

PLANO PLURIANUAL 2018 a 2021 - PPA 2018 - 2021

Comparativo do Planejamento no Plano Plurianual 2018-2021 com a Lei do Orçamento Anual - LOA 2018

Seleção: Alteração em 01/04/2017 (C); Realização da despesa por: Empenho

Código	Programa Ação	Produto (Un)	PPA 2018-2021	Despesas Orçamentárias		Saldo PPA	LDO 2018	LOA 2018	Saldo Atualizado PPA
				Realizado 2018-2021	Orçamento				
<b>Entidade: 1 - PREFEITURA MUNICIPAL DE CAMPOS DE JULIO</b>									
<b>Órgão: 05.00 - Secretaria Munic Obras Públicas e Serviços Urbanos</b>									
<b>Unidade: 05.02 - Departamento de Obras e Serviços Urbanos</b>									
<b>0011 Infraestrutura em Transporte Rodoviário</b>									
1.082	Pavimentação no Bairro Vila Nova, Rua dos Girassóis	Rua Pavimentada (m2)	224.495.831,17	0,00	0,00	224.495.831,17	49.186.386,25	0,00	224.495.831,17
	Meta física		3.935.000	0,000	0,000	3.935.000	3.935,000	0,000	3.935.000
	Meta financeira		421.099,52	0,00	0,00	421.099,52	421.099,52	0,00	421.099,52
1.083	Pavimentação no Bairro Vila Nova, Rua dos Lírios	Rua Pavimentada (m2)	2.847.500	0,000	0,000	2.847.500	0,000	0,000	2.847.500
	Meta física		2.847.500	0,000	0,000	2.847.500	0,000	0,000	2.847.500
	Meta financeira		325.000,00	0,00	0,00	325.000,00	0,00	0,00	325.000,00
1.084	Pavimentação no Bairro Vila Nova, Rua das Orquideas	Rua Pavimentada (m2)	2.847.500	0,000	0,000	2.847.500	0,000	0,000	2.847.500
	Meta física		2.847.500	0,000	0,000	2.847.500	0,000	0,000	2.847.500
	Meta financeira		305.000,00	0,00	0,00	305.000,00	0,00	0,00	305.000,00
1.085	Pavimentação no Bairro Bom Jardim, prolongamento da Av. Júlio Campos	Rua Pavimentada (m2)	3.640.000	0,000	0,000	3.640.000	0,000	0,000	3.640.000
	Meta física		3.640.000	0,000	0,000	3.640.000	0,000	0,000	3.640.000
	Meta financeira		363.000,00	0,00	0,00	363.000,00	0,00	0,00	363.000,00
1.086	Pavimentação no Bairro Bom Jardim, Rua Zilda Ferreira de Souza	Rua Pavimentada (m2)	4.032.000	0,000	0,000	4.032.000	0,000	0,000	4.032.000
	Meta física		4.032.000	0,000	0,000	4.032.000	0,000	0,000	4.032.000
	Meta financeira		430.000,00	0,00	0,00	430.000,00	0,00	0,00	430.000,00
1.087	Pavimentação no Bairro Bom Jardim, Rua Vitória	Rua Pavimentada (m2)	1.584.000	0,000	0,000	1.584.000	0,000	0,000	1.584.000
	Meta física		1.584.000	0,000	0,000	1.584.000	0,000	0,000	1.584.000
	Meta financeira		160.000,00	0,00	0,00	160.000,00	0,00	0,00	160.000,00
1.088	Pavimentação no Bairro Bom Jardim, Rua Amadeo Perinazzo	Rua Pavimentada (m2)	1.980.000	0,000	0,000	1.980.000	0,000	0,000	1.980.000
	Meta física		1.980.000	0,000	0,000	1.980.000	0,000	0,000	1.980.000
	Meta financeira		210.000,00	0,00	0,00	210.000,00	0,00	0,00	210.000,00

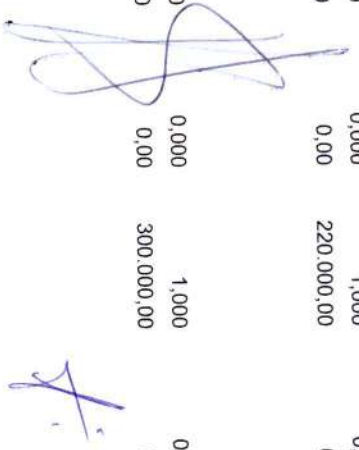
**Natureza Jurídica não encontrada**  
**PREFEITURA MUNICIPAL DE CAMPOS DE JULIO**

PLANO PLURIANUAL 2018 a 2021 - PPA 2018 - 2021

Comparativo do Planejamento no Plano Plurianual 2018-2021 com a Lei do Orçamento Anual - LOA 2018

Seleção: Alteração em 01/04/2017 (C); Realização da despesa por: Empenho

Código	Programa Ação	Produto (Un)	PPA 2018-2021	Despesas Orçamentárias		Saldo PPA	LDO 2018	LOA 2018	Saldo Atualizado PPA
				Realizado 2018-2021	Orçamento				
<b>Entidade: 1 - PREFEITURA MUNICIPAL DE CAMPOS DE JULIO</b>									
<b>Orgão: 05.00 - Secretaria Munic Obras Públicas e Serviços Urbanos</b>									
<b>Unidade: 05.02 - Departamento de Obras e Serviços Urbanos</b>									
<b>0011 Infraestrutura em Transporte Rodoviário</b>									
1.089	Pavimentação no Bairro Bom Jardim, Rua Zelino Agostinho Lorenzetti	Rua Pavimentada (m2)	224.495.831,17	0,00	0,00	224.495.831,17	49.186.386,25	0,00	224.495.831,17
	Meta fisica		4.800.000	0,000	0,000	4.800.000	0,000	0,000	4.800.000
	Meta financeira		487.930,50	0,00	0,00	487.930,50	0,00	0,00	487.930,50
1.090	Pavimentação no Bairro Jardim das Palmeiras, Rua I	Rua Pavimentada (m2)	32.423.949,67	0,000	0,000	32.423.949,67	6.534.250,00	0,00	32.423.949,67
	Meta fisica		3.510.000	0,000	0,000	3.510.000	0,000	0,000	3.510.000
	Meta financeira		380.000,00	0,00	0,00	380.000,00	0,00	0,00	380.000,00
1.091	Pavimentação no Bairro Jardim das Palmeiras, Rua J	Rua Pavimentada (m2)	17.351.858,83	0,00	0,00	17.351.858,83	3.211.750,00	0,00	17.351.858,83
	Meta fisica		3.450.000	0,000	0,000	3.450.000	0,000	0,000	3.450.000
	Meta financeira		346.000,00	0,00	0,00	346.000,00	0,00	0,00	346.000,00
1.092	Pavimentação no Bairro Jardim das Palmeiras, Rua L	Rua Pavimentada (m2)							
	Meta fisica		3.380.000	0,000	0,000	3.380.000	0,000	0,000	3.380.000
	Meta financeira		370.000,00	0,00	0,00	370.000,00	0,00	0,00	370.000,00
1.109	Aquisição de Caminhão Pipa Para Secretaria Municipal de Obras Publicas e Serviços Urbanos	Veiculo adquirido (4)							
	Meta fisica		1.000	0,000	0,000	1.000	0,000	0,000	1.000
	Meta financeira		220.000,00	0,00	0,00	220.000,00	0,00	0,00	220.000,00
<b>0013 Defesa Ambiental e Organização da Cidade</b>									
1.110	Aquisição de Caminhão Para Coleta de Lixo	Veiculo adquirido (4)							
	Meta fisica		1.000	0,000	0,000	1.000	0,000	0,000	1.000
	Meta financeira		300.000,00	0,00	0,00	300.000,00	0,00	0,00	300.000,00



**Natureza Jurídica não encontrada**  
**PREFEITURA MUNICIPAL DE CAMPOS DE JULIO**

PLANO PLURIANUAL 2018 a 2021 - PPA 2018 - 2021

Comparativo do Planejamento no Plano Plurianual 2018-2021 com a Lei do Orçamento Anual - LOA 2018

Seleção: Alteração em 01/04/2017 (C); Realização da despesa por: Empenho

Código	Programa Ação	Produto (Un)	PPA 2018-2021	Despesas Orçamentárias		Saldo PPA	LDO 2018	LOA 2018	Saldo Atualizado PPA
				Realizado 2018-2021	Orçamento				
<b>Entidade: 1 - PREFEITURA MUNICIPAL DE CAMPOS DE JULIO</b>									
<b>Orgão: 05.00 - Secretaria Munic Obras Públicas e Serviços Urbanos</b>									
<b>Unidade: 05.02 - Departamento de Obras e Serviços Urbanos</b>									
			<b>224.495.831,17</b>	<b>0,00</b>	<b>0,00</b>	<b>224.495.831,17</b>	<b>49.186.386,25</b>	<b>0,00</b>	<b>224.495.831,17</b>
			<b>32.423.949,67</b>	<b>0,00</b>	<b>0,00</b>	<b>32.423.949,67</b>	<b>6.534.250,00</b>	<b>0,00</b>	<b>32.423.949,67</b>
			<b>17.351.858,83</b>	<b>0,00</b>	<b>0,00</b>	<b>17.351.858,83</b>	<b>3.211.750,00</b>	<b>0,00</b>	<b>17.351.858,83</b>
<b>0014 Melhoria da Habitabilidade</b>									
1.066 Construção de praça na Comunidade Alto Juruena			Construção Realizada (4)						
		Meta física	1,000	0,000	0,000	1,000	1,000	0,000	1,000
		Meta financeira	100.000,00	0,00	0,00	100.000,00	100.000,00	0,00	100.000,00
1.139 Reestruturação da Rede de Energia da Comunidade Alto Juruena			Rede de energia reestruturada (4)						
		Meta física	1,000	0,000	0,000	1,000	1,000	0,000	1,000
		Meta financeira	50.000,00	0,00	0,00	50.000,00	50.000,00	0,00	50.000,00
2.027 Preservação, Valorização e Requalificação dos Espaços Públicos			Espaços públicos requalificados (%)						
		Meta física	100,000	0,000	0,000	100,000	50,000	0,000	100,000
		Meta financeira	153.730,42	0,00	0,00	153.730,42	34.000,00	0,00	153.730,42
2.029 Ampliação e Manutenção da Rede de Iluminação Pública			Ampliação e manutenção realizada (%)						
		Meta física	360,000	0,000	0,000	360,000	90,000	0,000	360,000
		Meta financeira	1.072.517,88	0,00	0,00	1.072.517,88	240.000,00	0,00	1.072.517,88
2.030 Sinalização Vertical e Horizontal de Ruas e Avenidas			Ruas e Avenidas Sinalizadas (%)						
		Meta física	280,000	0,000	0,000	280,000	70,000	0,000	280,000
		Meta financeira	99.472,64	0,00	0,00	99.472,64	22.000,00	0,00	99.472,64
<b>0015 Infraestrutura em Saneamento Básico</b>									
1.064 Perfuração de Poço Artesiano na Comunidade Alto Juruena			Poços Ampliados e Construídos (UN)						
		Meta física	1,000	0,000	0,000	1,000	0,000	0,000	1,000
		Meta financeira	70.000,00	0,00	0,00	70.000,00	0,00	0,00	70.000,00

**Natureza Jurídica não encontrada**  
**PREFEITURA MUNICIPAL DE CAMPOS DE JULIO**

PLANO PLURIANUAL 2018 a 2021 - PPA 2018 - 2021

Comparativo do Planejamento no Plano Plurianual 2018-2021 com a Lei do Orçamento Anual - LOA 2018

Seleção: Alteração em 01/04/2017 (C): Realização da despesa por: Empenho

Codigo	Programa Ação	Produto (Un)	PPA 2018-2021	Despesas Orçamentárias		Saldo PPA	LDO 2018	LOA 2018	Saldo Atualizado PPA
				Realizado 2018-2021	Orçamento				
<b>Entidade: 1 - PREFEITURA MUNICIPAL DE CAMPOS DE JULIO</b>									
<b>Órgão: 05.00 - Secretaria Munic Obras Públicas e Serviços Urbanos</b>									
<b>Unidade: 05.02 - Departamento de Obras e Serviços Urbanos</b>									
<b>0021 Melhoria da Infraestrutura em Obras publicas.</b>									
1.021	Restauração e Conservação de Vias Publicas.	Vias publicas conservadas (%)							
	Meta fisica	400.000	0,000	0,000	400.000	100.000	0,000	400.000	
	Meta financeira	200.000,00	0,00	0,00	200.000,00	50.000,00	0,00	200.000,00	
1.022	Construção de Acesso a Pessoa Com Deficiência	Construção Realizada (%)							
	Meta fisica	100.000	0,000	0,000	100.000	0,000	0,000	100.000	
	Meta financeira	200.000,00	0,00	0,00	200.000,00	0,00	0,00	200.000,00	
1.058	Faixa Elevada Para Pedestres	Faixa elevada construída (UN)							
	Meta fisica	1.000	0,000	0,000	1.000	1.000	0,000	1.000	
	Meta financeira	27.000,00	0,00	0,00	27.000,00	12.000,00	0,00	27.000,00	
1.112	Construção de Ciclovia e Pista de Caminhada na Avenida Valdir Masutti	Construção Realizada (4)							
	Meta fisica	1.000	0,000	0,000	1.000	0,000	0,000	1.000	
	Meta financeira	400.000,00	0,00	0,00	400.000,00	0,00	0,00	400.000,00	
1.113	Construção da Pista de Pouso e Decolagem no Municipio (Pavimentada)	Construção Realizada (UN)							
	Meta fisica	1.000	0,000	0,000	1.000	0,000	0,000	1.000	
	Meta financeira	1.109.014,71	0,00	0,00	1.109.014,71	0,00	0,00	1.109.014,71	
<b>Unidade: 05.03 - Departamento de Manutenção de Veiculos e Máquinas</b>			<b>2.211.738,03</b>	<b>0,00</b>	<b>2.211.738,03</b>	<b>460.000,00</b>	<b>0,00</b>	<b>2.211.738,03</b>	
<b>0002 Gestão Administrativa</b>									
2.031	Gerenciamento das Atividades do Departamento de Veiculos e Máquinas.	Unidades Administrativas Atendidas (%)							
	Meta fisica	750.000	0,000	0,000	750.000	180.000	0,000	750.000	
	Meta financeira	2.211.738,03	0,00	0,00	2.211.738,03	460.000,00	0,00	2.211.738,03	

**Natureza Jurídica não encontrada**  
**PREFEITURA MUNICIPAL DE CAMPOS DE JULIO**

PLANO PLURIANUAL 2018 a 2021 - PPA 2018 - 2021

Comparativo do Planejamento no Plano Plurianual 2018-2021 com a Lei do Orçamento Anual - LOA 2018

Seleção: Alteração em 01/04/2017 (C). Realização da despesa por: Empenho

Código	Programa Ação	Produto (Un)	PPA 2018-2021	Despesas Orçamentárias		Saldo PPA	LDO 2018	LOA 2018	Saldo Atualizado PPA
				Realizado 2018-2021	Orçamento				
<b>Entidade: 1 - PREFEITURA MUNICIPAL DE CAMPOS DE JULIO</b>									
<b>Órgão: 05.00 - Secretaria Munic Obras Públicas e Serviços Urbanos</b>			<b>224.495.831,17</b>	<b>0,00</b>	<b>0,00</b>	<b>224.495.831,17</b>	<b>49.186.386,25</b>	<b>0,00</b>	<b>224.495.831,17</b>
<b>Unidade: 05.04 - Departamento de Abastecimento de Água e Esgoto</b>			<b>32.423.949,67</b>	<b>0,00</b>	<b>0,00</b>	<b>32.423.949,67</b>	<b>6.534.250,00</b>	<b>0,00</b>	<b>32.423.949,67</b>
			<b>5.176.997,81</b>	<b>0,00</b>	<b>0,00</b>	<b>5.176.997,81</b>	<b>1.145.000,00</b>	<b>0,00</b>	<b>5.176.997,81</b>
<b>0002 Gestão Administrativa</b>									
<b>2.032 Gerenciamento das Atividades do Departamento de Abastecimento de Água e Esgoto.</b>			<b>750.000</b>	<b>0,000</b>	<b>0,000</b>	<b>750.000</b>	<b>180.000</b>	<b>0,000</b>	<b>750.000</b>
Meta física			4.726.997,81	0,00	0,00	4.726.997,81	845.000,00	0,00	4.726.997,81
Meta financeira									
<b>0015 Infraestrutura em Saneamento Básico</b>									
<b>1.097 Construção de Reservatorio com Cap. de 1.000.000 Litros de Água</b>			<b>Construção Realizada (4)</b>	<b>1,000</b>	<b>0,000</b>	<b>0,000</b>	<b>1,000</b>	<b>0,000</b>	<b>1,000</b>
Meta física			300.000,00	0,00	0,00	300.000,00	300.000,00	0,00	300.000,00
Meta financeira									
<b>1.098 Construção do Prédio do Departamento de Água e Esgoto - DAE</b>			<b>Construção Realizada (4)</b>	<b>1,000</b>	<b>0,000</b>	<b>0,000</b>	<b>1,000</b>	<b>0,000</b>	<b>1,000</b>
Ambiental			150.000,00	0,00	0,00	150.000,00	0,00	0,00	150.000,00
Meta física			44.894.719,44	0,00	0,00	44.894.719,44	9.914.386,00	0,00	44.894.719,44
Meta financeira			44.894.719,44	0,00	0,00	44.894.719,44	9.914.386,00	0,00	44.894.719,44
<b>Órgão: 06.00 - Secretaria Municipal de Saúde</b>									
<b>Unidade: 06.01 - Fundo Municipal de Saúde</b>									
<b>0002 Gestão Administrativa</b>									
<b>1.094 Consultoria para Viabilidade de Mudança da Gestao Hospital Municipal para F. Ass. Fund. e o 3 Setor</b>			<b>Unidades Administrativas Atendidas (4)</b>	<b>1,000</b>	<b>0,000</b>	<b>0,000</b>	<b>1,000</b>	<b>0,000</b>	<b>1,000</b>
Meta física			15.000,00	0,00	0,00	15.000,00	15.000,00	0,00	15.000,00
Meta financeira									
<b>1.124 Implantação e Gerenciamento das Atividades da USF III</b>			<b>Bairro Beneficiado (%)</b>	<b>670,000</b>	<b>0,000</b>	<b>0,000</b>	<b>670,000</b>	<b>100,000</b>	<b>0,000</b>
Meta física			28.006,40	0,00	0,00	28.006,40	0,00	0,00	28.006,40
Meta financeira									

**Natureza Jurídica não encontrada**  
**PREFEITURA MUNICIPAL DE CAMPOS DE JULIO**

PLANO PLURIANUAL 2018 a 2021 - PPA 2018 - 2021

Comparativo do Planejamento no Plano Plurianual 2018-2021 com a Lei do Orçamento Anual - LOA 2018

Seleção: Alteração em 01/04/2017 (C): Realização da despesa por: Empenho

Código	Programa Ação	Produto (Un)	PPA 2018-2021	Despesas Orçamentárias		Saldo PPA	LDO 2018	LOA 2018	Saldo Atualizado PPA
				Realizado 2018-2021	Orçamento				
<b>Entidade: 1 - PREFEITURA MUNICIPAL DE CAMPOS DE JULIO</b>									
<b>Órgão: 06.00 - Secretaria Municipal de Saúde</b>									
<b>Unidade: 06.01 - Fundo Municipal de Saúde</b>									
<b>0002 Gestão Administrativa</b>									
1.125	Implantação, Gerenciamento das Atividades da Equipe de Saude Bucal III	Bairro Beneficiado (%)							
	Meta fisica	670,000	0,000	0,000	670,000	100,000	0,000	670,000	
	Meta financeira	28.086,40	0,00	0,00	28.086,40	0,00	0,00	28.086,40	
2.034	Gerenciamento das Atividades da Secretária Municipal de Saude.	Unidades Administrativas Atendidas (%)							
	Meta fisica	750,000	0,000	0,000	750,000	180,000	0,000	750,000	
	Meta financeira	3.268.349,83	0,00	0,00	3.268.349,83	730.500,00	0,00	3.268.349,83	
2.035	Gerenciamento das Atividades da - USF I "Governador Dante de Oliveira"	Unidades Administrativas Atendidas (%)							
	Meta fisica	750,000	0,000	0,000	750,000	180,000	0,000	750,000	
	Meta financeira	3.617.134,63	0,00	0,00	3.617.134,63	800.500,00	0,00	3.617.134,63	
2.036	Gerenciamento das Atividades do Programa Agentes Comunitários de Saude - PACS	Unidades Administrativas Atendidas (%)							
	Meta fisica	750,000	0,000	0,000	750,000	180,000	0,000	750,000	
	Meta financeira	1.845.813,77	0,00	0,00	1.845.813,77	410.000,00	0,00	1.845.813,77	
2.040	Gerenciamento das Atividades da Equipe Saude Bucal - I "Governador Dante de Oliveira"	Unidades Administrativas Atendidas (%)							
	Meta fisica	750,000	0,000	0,000	750,000	180,000	0,000	750,000	
	Meta financeira	1.098.198,85	0,00	0,00	1.098.198,85	243.000,00	0,00	1.098.198,85	
2.041	Gerenciamento das Atividades do Hospital Municipal "Leocyr Lazarete"	Unidades Administrativas Atendidas (%)							
	Meta fisica	750,000	0,000	0,000	750,000	180,000	0,000	750,000	
	Meta financeira	16.981.726,86	0,00	0,00	16.981.726,86	3.668.500,00	0,00	16.981.726,86	
2.042	Gerenciamento das Atividades da Vigilância Sanitaria - VISA	Unidades Administrativas Atendidas (%)							
	Meta fisica	750,000	0,000	0,000	750,000	180,000	0,000	750,000	
	Meta financeira	453.604,45	0,00	0,00	453.604,45	101.500,00	0,00	453.604,45	

**Natureza Jurídica não encontrada**  
**PREFEITURA MUNICIPAL DE CAMPOS DE JULIO**

PLANO PLURIANUAL 2018 a 2021 - PPA 2018 - 2021

Comparativo do Planejamento no Plano Plurianual 2018-2021 com a Lei do Orçamento Anual - LOA 2018

Seleção: Alteração em 01/04/2017 (C): Realização da despesa por: Empenho

Código	Programa Ação	Produto (Un)	PPA 2018-2021	Despesas Orçamentárias		Saldo PPA	LDO 2018	LOA 2018	Saldo Atualizado PPA
				Realizado 2018-2021	Orçamento				
<b>Entidade: 1 - PREFEITURA MUNICIPAL DE CAMPOS DE JULIO</b>									
<b>Órgão: 06.00 - Secretaria Municipal de Saude</b>									
<b>Unidade: 06.01 - Fundo Municipal de Saúde</b>									
<b>0002 Gestão Administrativa</b>									
2.043	Gerenciamento das Atividades da Vigilância Epidemiológica e Ambiental- VIEP/VIAM	Unidades Administrativas Atendidas (%)							
	Meta fisica		750.000	0,000	0,000	750.000	180.000	0,000	750.000
	Meta financeira		612.231,30	0,00	0,00	612.231,30	135.500,00	0,00	612.231,30
2.047	Gerenciamento das Atividades da USF - II "Senador Jonas Pinheiro"	Unidades Administrativas Atendidas (%)							
	Meta fisica		750.000	0,000	0,000	750.000	180.000	0,000	750.000
	Meta financeira		2.800.328,15	0,00	0,00	2.800.328,15	618.900,00	0,00	2.800.328,15
2.048	Gerenciamento das Atividades Saude Bucal - II "Senador Jonas Pinheiro"	Unidades Administrativas Atendidas (%)							
	Meta fisica		750.000	0,000	0,000	750.000	180.000	0,000	750.000
	Meta financeira		1.473.551,27	0,00	0,00	1.473.551,27	325.900,00	0,00	1.473.551,27
2.050	Gerenciamento das Atividades da Unidade de Atenção Psicossocial - UAPS "Bem Viver"	Unidades Administrativas Atendidas (%)							
	Meta fisica		750.000	0,000	0,000	750.000	180.000	0,000	750.000
	Meta financeira		756.117,11	0,00	0,00	756.117,11	169.000,00	0,00	756.117,11
2.051	Gerenciamento das Atividades e Encargos da Unidade Descentralizada de Reabilitação - UDR "Bom Jesus"	Unidades Administrativas Atendidas (%)							
	Meta fisica		750.000	0,000	0,000	750.000	180.000	0,000	750.000
	Meta financeira		1.510.175,29	0,00	0,00	1.510.175,29	334.000,00	0,00	1.510.175,29
2.052	Gerenciamento das Atividades do Laboratório Municipal "Jaqueline Soupinski"	Unidades Administrativas Atendidas (%)							
	Meta fisica		750.000	0,000	0,000	750.000	180.000	0,000	750.000
	Meta financeira		1.410.702,68	0,00	0,00	1.410.702,68	312.000,00	0,00	1.410.702,68
2.056	Gerenciamento das Atividades do Polo de Academia de Saude Espaço Bem-Estar	Unidades Administrativas Atendidas (%)							
	Meta fisica		750.000	0,000	0,000	750.000	180.000	0,000	750.000
	Meta financeira		271.289,00	0,00	0,00	271.289,00	60.000,00	0,00	271.289,00

**Natureza Jurídica não encontrada**  
**PREFEITURA MUNICIPAL DE CAMPOS DE JULIO**

PLANO PLURIANUAL 2018 a 2021 - PPA 2018 - 2021

Comparativo do Planejamento no Plano Plurianual 2018-2021 com a Lei do Orçamento Anual - LOA 2018

Seleção: Alteração em 01/04/2017 (C); Realização da despesa por: Empenho

Código	Programa Ação	Produto (Un)	PPA 2018-2021	Despesas Orçamentárias		Saldo PPA	LDO 2018	LOA 2018	Saldo Atualizado PPA
				Realizado 2018-2021	Orçamento				
<b>Entidade: 1 - PREFEITURA MUNICIPAL DE CAMPOS DE JULIO</b>									
<b>Órgão: 06.00 - Secretaria Municipal de Saúde</b>									
<b>Unidade: 06.01 - Fundo Municipal de Saúde</b>									
<b>0002 Gestão Administrativa</b>									
2.110	Gerenciamento das Atividades de Regulação, Controle e Avaliação	Unidades Administrativas Atendidas (%)	750.000	0,000	0,000	750.000	180.000	0,000	750.000
	Meta física		750.000	0,000	0,000	750.000	180.000	0,000	750.000
	Meta financeira		1.479.074,51	0,00	0,00	1.479.074,51	327.500,00	0,00	1.479.074,51
2.111	Gerenciamento das Atividades e Encargos da Farmacia Basica.	Unidades Administrativas Atendidas (%)	750.000	0,000	0,000	750.000	180.000	0,000	750.000
	Meta física		750.000	0,000	0,000	750.000	180.000	0,000	750.000
	Meta financeira		438.583,86	0,00	0,00	438.583,86	97.000,00	0,00	438.583,86
<b>0004 Fortalecimento do SUS</b>									
1.024	Aquisição de Ambulâncias	Veículo adquirido (UN)	1.000	0,000	0,000	1.000	1.000	0,000	1.000
	Meta física		1.000	0,000	0,000	1.000	1.000	0,000	1.000
	Meta financeira		145.000,00	0,00	0,00	145.000,00	145.000,00	0,00	145.000,00
1.026	Reforma, Ampliação e Readequação das UBS	Reforma/Ampliação Realizada (UN)	3.000	0,000	0,000	3.000	1.000	0,000	3.000
	Meta física		3.000	0,000	0,000	3.000	1.000	0,000	3.000
	Meta financeira		150.000,00	0,00	0,00	150.000,00	40.000,00	0,00	150.000,00
1.029	Apoio as Despesas Médicas e Odontológicas dos Detentos da Cadeia Pública de Comodoro	Contribuição Concedida (MÊS)	48.000	0,000	0,000	48.000	12.000	0,000	48.000
	Meta física		48.000	0,000	0,000	48.000	12.000	0,000	48.000
	Meta financeira		108.515,59	0,00	0,00	108.515,59	24.000,00	0,00	108.515,59
1.030	Reforma e/ou Ampliação do Laboratorio de Analises Clinicas	Reforma/Ampliação Realizada (UN)	1.000	0,000	0,000	1.000	1.000	0,000	1.000
	Meta física		1.000	0,000	0,000	1.000	1.000	0,000	1.000
	Meta financeira		65.000,00	0,00	0,00	65.000,00	65.000,00	0,00	65.000,00

**Natureza Jurídica não encontrada**  
**PREFEITURA MUNICIPAL DE CAMPOS DE JULIO**

PLANO PLURIANUAL 2018 a 2021 - PPA 2018 - 2021

Comparativo do Planejamento no Plano Plurianual 2018-2021 com a Lei do Orçamento Anual - LOA 2018

Seleção: Alteração em 01/04/2017 (C): Realização da despesa por: Empenho

Código	Programa Ação	Produto (Un)	PPA 2018-2021	Despesas Orçamentárias		Saldo PPA	LDO 2018	LOA 2018	Saldo Atualizado PPA
				Realizado 2018-2021	Orçamento				
<b>Entidade: 1 - PREFEITURA MUNICIPAL DE CAMPOS DE JULIO</b>									
<b>Órgão: 06.00 - Secretaria Municipal de Saúde</b>									
<b>Unidade: 06.01 - Fundo Municipal de Saúde</b>									
<b>0004 Fortalecimento do SUS</b>									
1.046	Construção do Prédio da Secretaria Municipal de Saude	Prédio Construído (UN)	224.495.831,17	0,00	0,00	224.495.831,17	49.186.386,25	0,00	224.495.831,17
	Meta física		44.894.719,44	0,00	0,00	44.894.719,44	9.914.386,00	0,00	44.894.719,44
	Meta financeira		44.894.719,44	0,00	0,00	44.894.719,44	9.914.386,00	0,00	44.894.719,44
1.065	Estruturação e Reforma do Posto de Saude da Comunidade Alto Juruena	Estruturação e reforma realizada (4)	2.000	0,000	0,000	2.000	1.000	0,000	2.000
	Meta física		90.000,00	0,00	0,00	90.000,00	50.000,00	0,00	90.000,00
	Meta financeira		2.000	0,000	0,000	2.000	1.000	0,000	2.000
1.117	Reforma e ou Ampliação de Polo da Academia de Saude	Reforma/Ampliação Realizada (4)	2.000	0,000	0,000	2.000	30.000,00	0,000	2.000
	Meta física		65.000,00	0,00	0,00	65.000,00	30.000,00	0,00	65.000,00
	Meta financeira		2.000	0,000	0,000	2.000	1.000	0,000	2.000
1.123	Implantação do PCCS da Saude	PCVV da saúde implantado (4)	1.000	0,000	0,000	1.000	1.000	0,000	1.000
	Meta física		20.000,00	0,00	0,00	20.000,00	20.000,00	0,00	20.000,00
	Meta financeira		1.000	0,000	0,000	1.000	1.000	0,000	1.000
1.126	Reforma e/ou adequação do Hospital Municipal "Leocyr Lazarete".	Reforma/Ampliação Realizada (UN)	2.000	0,000	0,000	2.000	0,000	0,000	2.000
	Meta física		249.302,77	0,00	0,00	249.302,77	0,00	0,00	249.302,77
	Meta financeira		2.000	0,000	0,000	2.000	0,000	0,000	2.000
1.130	Construção do Centro de Reabilitação e Unidade de Atenção Psicossocial	Construção Realizada (4)	1.000	0,000	0,000	1.000	0,000	0,000	1.000
	Meta física		200.000,00	0,00	0,00	200.000,00	0,00	0,00	200.000,00
	Meta financeira		1.000	0,000	0,000	1.000	0,000	0,000	1.000
1.134	Estruturação da Vigilância Sanitária - VISA	Vigilância Sanitária estruturada (4)	4.000	0,000	0,000	4.000	4.000	0,000	4.000
	Meta física		41.693,37	0,00	0,00	41.693,37	9.000,00	0,00	41.693,37
	Meta financeira		4.000	0,000	0,000	4.000	4.000	0,000	4.000



**Natureza Jurídica não encontrada**  
**PREFEITURA MUNICIPAL DE CAMPOS DE JULIO**

PLANO PLURIANUAL 2018 a 2021 - PPA 2018 - 2021

Comparativo do Planejamento no Plano Plurianual 2018-2021 com a Lei do Orçamento Anual - LOA 2018

Seleção: Alteração em 01/04/2017 (C): Realização da despesa por: Empenho

Código	Programa Ação	Produto (Un)	PPA 2018-2021	Despesas Orçamentárias		Saldo PPA	LDO 2018	LOA 2018	Saldo Atualizado PPA
				Realizado 2018-2021	Orçamento				
<b>Entidade: 1 - PREFEITURA MUNICIPAL DE CAMPOS DE JULIO</b>									
<b>Órgão: 06.00 - Secretaria Municipal de Saúde</b>									
<b>Unidade: 06.01 - Fundo Municipal de Saúde</b>									
<b>0004 Fortalecimento do SUS</b>									
2.053	Ações de Prevenção e Combate ao "AEDES AEGYPTI"	Ações de prevenção e combate realizadas (4)							
	Meta física	8,000	0,000	0,000	0,000	8,000	2,000	0,000	8,000
	Meta financeira	90.429,68	0,00	0,00	0,00	90.429,68	20.000,00	0,00	90.429,68
2.054	Tratamento Fora de Domicílio - TFD	Pessoas Atendidas (%)							
	Meta física	400,000	0,000	0,000	0,000	400,000	100,000	0,000	400,000
	Meta financeira	2.825.926,75	0,00	0,00	0,00	2.825.926,75	625.000,00	0,00	2.825.926,75
2.055	Atendimento a Judicialização dos Serviços de Saúde Pública.	Pessoas Atendidas (%)							
	Meta física	400,000	0,000	0,000	0,000	400,000	100,000	0,000	400,000
	Meta financeira	68.543,00	0,00	0,00	0,00	68.543,00	10.000,00	0,00	68.543,00
2.057	Projeto ReciclaART	Pessoas Atendidas (%)							
	Meta física	400,000	0,000	0,000	0,000	400,000	100,000	0,000	400,000
	Meta financeira	99.472,64	0,00	0,00	0,00	99.472,64	22.000,00	0,00	99.472,64
2.113	Manutenção dos Serviços Especializados Hospitalares e Ambulatoriais	Pessoas Atendidas (%)							
	Meta física	400,000	0,000	0,000	0,000	400,000	100,000	0,000	400,000
	Meta financeira	829.235,87	0,00	0,00	0,00	829.235,87	165.000,00	0,00	829.235,87
<b>Órgão: 07.00 - Secretaria Municipal Assistência Social</b>			<b>7.272.179,13</b>	<b>0,00</b>	<b>0,00</b>	<b>7.272.179,13</b>	<b>1.655.500,25</b>	<b>0,00</b>	<b>7.272.179,13</b>
<b>Unidade: 07.01 - Fundo Municipal de Assistência Social</b>			<b>5.840.778,92</b>	<b>0,00</b>	<b>0,00</b>	<b>5.840.778,92</b>	<b>1.300.500,25</b>	<b>0,00</b>	<b>5.840.778,92</b>
<b>0002 Gestão Administrativa</b>									
2.063	Gerenciamento das Atividades da Secretária Municipal de Assistência Social	Unidades Administrativas Atendidas (%)							
	Meta física	750,000	0,000	0,000	0,000	750,000	180,000	0,000	750,000
	Meta financeira	3.434.595,65	0,00	0,00	0,00	3.434.595,65	771.000,00	0,00	3.434.595,65

**Natureza Jurídica não encontrada**  
**PREFEITURA MUNICIPAL DE CAMPOS DE JULIO**

PLANO PLURIANUAL 2018 a 2021 - PPA 2018 - 2021

Comparativo do Planejamento no Plano Plurianual 2018-2021 com a Lei do Orçamento Anual - LOA 2018

Seleção: Alteração em 01/04/2017 (C); Realização da despesa por: Empenho

Código	Programa Ação	Produto (Un)	PPA 2018-2021	Despesas Orçamentárias		Saldo PPA	LDO 2018	LOA 2018	Saldo Atualizado PPA
				Realizado 2018-2021	Orçamento				
<b>Entidade: 1 - PREFEITURA MUNICIPAL DE CAMPOS DE JULIO</b>									
<b>Orgão: 07.00 - Secretaria Municipal Assistência Social</b>									
<b>Unidade: 07.01 - Fundo Municipal de Assistência Social</b>									
<b>0002 Gestão Administrativa</b>									
2.066 Gerenciamento das Atividades do Centro de Referência de Assistência Social - CRAS									
Meta física									
Meta financeira									
Unidades Administrativas Atendidas (%)									
1.105	Aquisição de Veiculos Para o CRAS	Veiculo adquirido (4)	1,000	0,000	0,000	1,000	1,000	0,000	1,000
	Meta física		48.000,00	0,00	0,00	48.000,00	48.000,00	0,00	48.000,00
	Meta financeira								
1.115 Construção do Predio da Secretaria Municipal de Assistencia Social									
Meta física									
Meta financeira									
Construção Realizada (4)									
	Meta física		1,000	0,000	0,000	1,000	0,000	0,000	1,000
	Meta financeira		200.000,00	0,00	0,00	200.000,00	0,00	0,00	200.000,00
2.058 Índice de Gestão Descentralizada - IGD/BF									
Meta física									
Meta financeira									
Pessoas Atendidas (%)									
	Meta física		400,000	0,000	0,000	400,000	100,000	0,000	400,000
	Meta financeira		45.214,85	0,00	0,00	45.214,85	10.000,00	0,00	45.214,85
2.059 Serviço de Convivência e Fortalecimento de Vinculos - SCFV									
Meta física									
Meta financeira									
Pessoas Atendidas (%)									
	Meta física		400,000	0,000	0,000	400,000	100,000	0,000	400,000
	Meta financeira		241.089,68	0,00	0,00	241.089,68	53.500,00	0,00	241.089,68
2.060 Benefícios Eventuais da Assistência Social.									
Meta física									
Meta financeira									
Pessoas Atendidas (%)									
	Meta física		400,000	0,000	0,000	400,000	100,000	0,000	400,000
	Meta financeira		364.853,28	0,00	0,00	364.853,28	83.000,00	0,00	364.853,28

**Natureza Jurídica não encontrada  
PREFEITURA MUNICIPAL DE CAMPOS DE JULIO**

PLANO PLURIANUAL 2018 a 2021 - PPA 2018 - 2021

Comparativo do Planejamento no Plano Plurianual 2018-2021 com a Lei do Orçamento Anual - LOA 2018

Seleção: Alteração em 01/04/2017 (C); Realização da despesa por: Empenho

Código	Programa Ação	Produto (Un)	PPA 2018-2021	Despesas Orçamentárias		Saldo PPA	LDO 2018	LOA 2018	Saldo Atualizado PPA
				Realizado 2018-2021	Orçamento				
<b>Entidade: 1 - PREFEITURA MUNICIPAL DE CAMPOS DE JULIO</b>									
<b>Orgão: 07.00 - Secretaria Municipal Assistência Social</b>			<b>224.495.831,17</b>	<b>0,00</b>	<b>0,00</b>	<b>224.495.831,17</b>	<b>49.186.386,25</b>	<b>0,00</b>	<b>224.495.831,17</b>
<b>Unidade: 07.01 - Fundo Municipal de Assistência Social</b>			<b>7.272.179,13</b>	<b>0,00</b>	<b>0,00</b>	<b>7.272.179,13</b>	<b>1.655.500,25</b>	<b>0,00</b>	<b>7.272.179,13</b>
			<b>5.840.778,92</b>	<b>0,00</b>	<b>0,00</b>	<b>5.840.778,92</b>	<b>1.300.500,25</b>	<b>0,00</b>	<b>5.840.778,92</b>
<b>0007 Cidadania para Todos</b>									
2.061	Índice de Gestão Descentralizada - IGD/SUAS	Pessoas Atendidas (%)							
	Meta física	400.000	0,000	0,000	400.000	100.000	0,000	0,000	400.000
	Meta financeira	94.951,12	0,00	0,00	94.951,12	21.000,00	0,00	0,00	94.951,12
2.062	Realização de Eventos de Assistência Social	Eventos Realizados (4)							
	Meta física	16.000	0,000	0,000	16.000	4.000	0,000	0,000	16.000
	Meta financeira	104.462,43	0,00	0,00	104.462,43	23.500,00	0,00	0,00	104.462,43
2.064	Qualificação Profissional Socio Assistencial.	Pessoas Atendidas (Pes)							
	Meta física	150.000	0,000	0,000	150.000	50.000	0,000	0,000	150.000
	Meta financeira	135.000,00	0,00	0,00	135.000,00	40.000,00	0,000	0,00	135.000,00
2.065	Gerenciamento das Atividades do Conselho Municipal da Assistência Social	Conselho Atendido (%)							
	Meta física	350.000	0,000	0,000	350.000	80.000	0,000	0,000	350.000
	Meta financeira	85.908,19	0,00	0,00	85.908,19	19.000,00	0,00	0,00	85.908,19
2.067	Execução dos Recursos do Fundo Partilhado de Investimento Social	Pessoas Atendidas (%)							
	Meta física	400.000	0,000	0,000	400.000	100.000	0,000	0,000	400.000
	Meta financeira	20.347,82	0,00	0,00	20.347,82	4.500,25	0,00	0,00	20.347,82
<b>0021 Melhoria da Infraestrutura em Obras publicas.</b>									
1.033	Reforma e Ampliação Centro de Convivência do Idoso - CCI.	Construção e Ampliação (UN)							
	Meta física	1.000	0,000	0,000	1.000	0,000	0,000	0,000	1.000
	Meta financeira	50.000,00	0,00	0,00	50.000,00	0,00	0,00	0,00	50.000,00

**Natureza Jurídica não encontrada**  
**PREFEITURA MUNICIPAL DE CAMPOS DE JULIO**

PLANO PLURIANUAL 2018 a 2021 - PPA 2018 - 2021

Comparativo do Planejamento no Plano Plurianual 2018-2021 com a Lei do Orçamento Anual - LOA 2018

Seleção: Alteração em 01/04/2017 (C); Realização da despesa por: Empenho

Codigo	Programa Ação	Produto (Un)	PPA 2018-2021	Despesas Orçamentárias		Saldo PPA	LDO 2018	LOA 2018	Saldo Atualizado PPA
				Realizado 2018-2021	Orçamento				
<b>Entidade: 1 - PREFEITURA MUNICIPAL DE CAMPOS DE JULIO</b>									
<b>Órgão: 07.00 - Secretaria Municipal Assistência Social</b>			<b>224.495.831,17</b>	<b>0,00</b>	<b>0,00</b>	<b>224.495.831,17</b>	<b>49.186.386,25</b>	<b>0,00</b>	<b>224.495.831,17</b>
<b>Unidade: 07.02 - Fundo Municipal da Criança e do Adolescente</b>			<b>7.272.179,13</b>	<b>0,00</b>	<b>0,00</b>	<b>7.272.179,13</b>	<b>1.655.500,25</b>	<b>0,00</b>	<b>7.272.179,13</b>
<b>0002 Gestão Administrativa</b>			<b>1.395.228,33</b>	<b>0,00</b>	<b>0,00</b>	<b>1.395.228,33</b>	<b>347.000,00</b>	<b>0,00</b>	<b>1.395.228,33</b>
<b>2.068 Gerenciamento das Atividades do Conselho Tutelar e do Adolescente</b>									
<b>Conselho Atendido (%)</b>			<b>750,000</b>	<b>0,000</b>	<b>0,000</b>	<b>750,000</b>	<b>180,000</b>	<b>0,000</b>	<b>750,000</b>
<b>Meta fisica</b>			<b>1.219.105,32</b>	<b>0,00</b>	<b>0,00</b>	<b>1.219.105,32</b>	<b>273.000,00</b>	<b>0,00</b>	<b>1.219.105,32</b>
<b>Meta financeira</b>									
<b>0007 Cidadania para Todos</b>									
<b>1.034 Aquisição de Veiculo Para Conselho Tutelar</b>			<b>Veiculo adquirido (UN)</b>	<b>1,000</b>	<b>0,000</b>	<b>0,000</b>	<b>1,000</b>	<b>0,000</b>	<b>1,000</b>
<b>Meta fisica</b>			<b>45.000,00</b>	<b>0,00</b>	<b>0,00</b>	<b>45.000,00</b>	<b>45.000,00</b>	<b>0,00</b>	<b>45.000,00</b>
<b>Meta financeira</b>									
<b>2.070 Manutenção do Fundo Municipal da Criança e Adolescente</b>									
<b>Unidades Administrativas Atendidas (%)</b>			<b>350,000</b>	<b>0,000</b>	<b>0,000</b>	<b>350,000</b>	<b>80,000</b>	<b>0,000</b>	<b>350,000</b>
<b>Meta fisica</b>			<b>131.123,01</b>	<b>0,00</b>	<b>0,00</b>	<b>131.123,01</b>	<b>29.000,00</b>	<b>0,00</b>	<b>131.123,01</b>
<b>Meta financeira</b>									
<b>Unidade: 07.03 - Fundo Municipal de Habitação e Interesse Social</b>			<b>36.171,88</b>	<b>0,00</b>	<b>0,00</b>	<b>36.171,88</b>	<b>8.000,00</b>	<b>0,00</b>	<b>36.171,88</b>
<b>0007 Cidadania para Todos</b>									
<b>2.069 Manutenção do Fundo Municipal de Habitação e Interesse Social - Unidades Administrativas Atendidas (%)</b>									
<b>FMH</b>			<b>350,000</b>	<b>0,000</b>	<b>0,000</b>	<b>350,000</b>	<b>80,000</b>	<b>0,000</b>	<b>350,000</b>
<b>Meta fisica</b>			<b>36.171,88</b>	<b>0,00</b>	<b>0,00</b>	<b>36.171,88</b>	<b>8.000,00</b>	<b>0,00</b>	<b>36.171,88</b>
<b>Meta financeira</b>									

**Natureza Jurídica não encontrada**  
**PREFEITURA MUNICIPAL DE CAMPOS DE JULIO**

PLANO PLURIANUAL 2018 a 2021 - PPA 2018 - 2021

Comparativo do Planejamento no Plano Plurianual 2018-2021 com a Lei do Orçamento Anual - LOA 2018

Seleção: Alteração em 01/04/2017 (C); Realização da despesa por: Empenho

Código	Programa Ação	Produto (Un)	PPA 2018-2021	Despesas Orçamentárias		Saldo PPA	LDO 2018	LOA 2018	Saldo Atualizado PPA
				Realizado 2018-2021	Orçamento				
<b>Entidade: 1 - PREFEITURA MUNICIPAL DE CAMPOS DE JULIO</b>									
<b>Órgão: 08.00 - Secretaria Municipal de Educação</b>									
<b>Unidade: 08.01 - Departamento de Educação</b>									
<b>0002 Gestão Administrativa</b>									
2.074	Gerenciamento das Atividades da Secretaria Municipal de Educação	Unidades Administrativas Atendidas (%)	750.000	0,000	0,000	750.000	180.000	0,000	750.000
	Meta fisica		13.329.176,36	0,00	0,00	13.329.176,36	3.085.001,50	0,00	13.329.176,36
	Meta financeira								
2.078	Gerenciamento das Atividades da Creche Municipal "Pequeno Príncipe"	Unidades Administrativas Atendidas (%)	750.000	0,000	0,000	750.000	180.000	0,000	750.000
	Meta fisica		7.795.784,49	0,00	0,00	7.795.784,49	1.793.403,00	0,00	7.795.784,49
	Meta financeira								
2.079	Gerenciamento das Atividades da Escola Municipal Fundamental "Eliza K. Tomé"	Unidades Administrativas Atendidas (%)	350.000	0,000	0,000	350.000	80.000	0,000	350.000
	Meta fisica		416.200,00	0,00	0,00	416.200,00	112.000,00	0,00	416.200,00
	Meta financeira								
2.080	Gerenciamento das Atividades da Escola Municipal de Ensino Fundamental "Germano Lazaretti"	Unidades Administrativas Atendidas (%)	350.000	0,000	0,000	350.000	80.000	0,000	350.000
	Meta fisica		1.130.122,43	0,00	0,00	1.130.122,43	212.000,00	0,00	1.130.122,43
	Meta financeira								
2.081	Gerenciamento das Atividades da Escola Municipal de Ensino Fundamental "15 de Outubro"	Unidades Administrativas Atendidas (%)	350.000	0,000	0,000	350.000	80.000	0,000	350.000
	Meta fisica		745.021,82	0,00	0,00	745.021,82	192.000,00	0,00	745.021,82
	Meta financeira								
2.082	Gerenciamento das Atividades da Creche Municipal "gnêz Bresolin Giongo"	Unidades Administrativas Atendidas (%)	750.000	0,000	0,000	750.000	180.000	0,000	750.000
	Meta fisica		3.825.172,97	0,00	0,00	3.825.172,97	879.000,00	0,00	3.825.172,97
	Meta financeira								



**Natureza Jurídica não encontrada**  
**PREFEITURA MUNICIPAL DE CAMPOS DE JULIO**

PLANO PLURIANUAL 2018 a 2021 - PPA 2018 - 2021

Comparativo do Planejamento no Plano Plurianual 2018-2021 com a Lei do Orçamento Anual - LOA 2018

Seleção: Atividade em 01/04/2017 (C); Realização da despesa por: Empenho

Código	Programa Ação	Produto (Un)	PPA 2018-2021	Despesas Orçamentárias		Saldo PPA	LDO 2018	LOA 2018	Saldo Atualizado PPA
				Realizado 2018-2021	Orçamento				
<b>Entidade: 1 - PREFEITURA MUNICIPAL DE CAMPOS DE JULIO</b>									
<b>Órgão: 08.00 - Secretaria Municipal de Educação</b>									
<b>Unidade: 08.01 - Departamento de Educação</b>									
<b>0005 Educação com Qualidade Social</b>									
2.071	Execução das Metas do Plano de Ações Articuladas	Veículo adquirido (4)							
	Meta física	8,000	0,000	0,000	8,000	2,000	0,000	8,000	
	Meta financeira	2.260.741,40	0,00	0,00	2.260.741,40	500.000,00	0,00	2.260.741,40	
2.072	Manutenção do Projeto Brasil Carinhoso	Unidades Administrativas Atendidas (%)							
	Meta física	400,000	0,000	0,000	400,000	100,000	0,000	400,000	
	Meta financeira	103.994,10	0,00	0,00	103.994,10	23.000,00	0,00	103.994,10	
2.073	Manutenção de Educação Infantil - E I Manutenção	Unidades Administrativas Atendidas (%)							
	Meta física	400,000	0,000	0,000	400,000	100,000	0,000	400,000	
	Meta financeira	9.042,98	0,00	0,00	9.042,98	2.000,00	0,00	9.042,98	
2.077	Manutenção do Programa Salário Educação	Unidades Administrativas Atendidas (%)							
	Meta física	400,000	0,000	0,000	400,000	100,000	0,000	400,000	
	Meta financeira	1.451.520,38	0,00	0,00	1.451.520,38	321.000,00	0,00	1.451.520,38	
2.083	Capacitação de Servidores Públicos da Educação	Profissionais da Educação Básica Capacitados (%)							
	Meta física	48,000	0,000	0,000	48,000	12,000	0,000	48,000	
	Meta financeira	268.294,67	0,00	0,00	268.294,67	64.500,00	0,00	268.294,67	
2.085	Capacitação dos Conselheiros Municipais da Secretaria de Educação	Conselheiros Capacitados (%)							
	Meta física	350,000	0,000	0,000	350,000	80,000	0,000	350,000	
	Meta financeira	37.578,28	0,00	0,00	37.578,28	8.500,00	0,00	37.578,28	

**Natureza Jurídica não encontrada**  
**PREFEITURA MUNICIPAL DE CAMPOS DE JULIO**

PLANO PLURIANUAL 2018 a 2021 - PPA 2018 - 2021

Comparativo do Planejamento no Plano Plurianual 2018-2021 com a Lei do Orçamento Anual - LOA 2018

Seleção: Alteração em 01/04/2017 (C); Realização da despesa por Empenho

Código	Programa Ação	Produto (Un)	PPA 2018-2021	Despesas Orçamentárias		Saldo PPA	LDO 2018	LOA 2018	Saldo Atualizado PPA
				Realizado 2018-2021	Orçamento				
<b>Entidade: 1 - PREFEITURA MUNICIPAL DE CAMPOS DE JULIO</b>									
<b>Orgão: 08.00 - Secretaria Municipal de Educação</b>									
<b>Unidade: 08.01 - Departamento de Educação</b>									
			<b>224.495.831,17</b>	<b>0,00</b>	<b>0,00</b>	<b>224.495.831,17</b>	<b>49.186.386,25</b>	<b>0,00</b>	<b>224.495.831,17</b>
			<b>85.511.343,43</b>	<b>0,00</b>	<b>0,00</b>	<b>85.511.343,43</b>	<b>18.394.200,00</b>	<b>0,00</b>	<b>85.511.343,43</b>
			<b>42.811.242,65</b>	<b>0,00</b>	<b>0,00</b>	<b>42.811.242,65</b>	<b>9.021.604,50</b>	<b>0,00</b>	<b>42.811.242,65</b>
<b>0018 Alimentação Escolar e Educação Alimentar</b>									
2.075 Educação Alimentar do Ensino Fundamental com Saberes e Sabores do Campo			Alunos Ensino Fundamental Alimentados (%)						
Meta física			400.000	0,000	0,000	400.000	100.000	0,000	400.000
Meta financeira			2.045.657,29	0,00	0,00	2.045.657,29	452.200,00	0,00	2.045.657,29
2.084 Educação Alimentar da Educação Infantil com Saberes e Sabores do Campo			Alunos da Educação Infantil Atendidos (%)						
Meta física			400.000	0,000	0,000	400.000	100.000	0,000	400.000
Meta financeira			1.570.164,69	0,00	0,00	1.570.164,69	347.000,00	0,00	1.570.164,69
<b>0019 Transporte Escolar Municipal.</b>									
1.035 Aquisição de Veículo para o Transporte Escolar			Veículo adquirido (UN)						
Meta física			2.000	0,000	0,000	2.000	0,000	0,000	2.000
Meta financeira			570.000,00	0,00	0,00	570.000,00	0,00	0,00	570.000,00
2.076 Programa Nacional de Transporte Escolar - PNATE			Alunos Transportados (%)						
Meta física			400.000	0,000	0,000	400.000	100.000	0,000	400.000
Meta financeira			2.935.240,15	0,00	0,00	2.935.240,15	635.000,00	0,00	2.935.240,15
<b>0021 Melhoria da Infraestrutura em Obras publicas.</b>									
1.036 Reforma de Unidades Escolares do Município			Reforma/Ampliação Realizada (UN)						
Meta física			4.000	0,000	0,000	4.000	1.000	0,000	4.000
Meta financeira			345.000,00	0,00	0,00	345.000,00	65.000,00	0,00	345.000,00

**Natureza Jurídica não encontrada**  
**PREFEITURA MUNICIPAL DE CAMPOS DE JULIO**

PLANO PLURIANUAL 2018 a 2021 - PPA 2018 - 2021

Comparativo do Planejamento no Plano Plurianual 2018-2021 com a Lei do Orçamento Anual - LOA 2018

Seleção: Alteração em 01/04/2017 (C): Realização da despesa por: Empenho

Codigo	Programa Ação	Produto (Un)	PPA 2018-2021	Despesas Orçamentárias		Saldo PPA	LDO 2018	LOA 2018	Saldo Atualizado PPA
				Realizado 2018-2021	Orçamento				
<b>Entidade: 1 - PREFEITURA MUNICIPAL DE CAMPOS DE JULIO</b>									
<b>Órgão: 08.00 - Secretaria Municipal de Educação</b>									
<b>Unidade: 08.02 - Fundo Manut e Desenv da Educação Básica - FUNDEB</b>									
<b>0002 Gestão Administrativa</b>									
2.086	Gerenciamento das Atividades do FUNDEB 60%	Profissionais da educação básica atendidos (%)							
	Meta física	760.000	0,000	0,000	0,000	760.000	190.000	0,000	760.000
	Meta financeira	42.700.100,78	0,00	0,00	0,00	42.700.100,78	9.372.595,50	0,00	42.700.100,78
		<b>7.504.274,38</b>	<b>0,00</b>	<b>0,00</b>	<b>0,00</b>	<b>7.504.274,38</b>	<b>1.765.500,00</b>	<b>0,00</b>	<b>7.504.274,38</b>
<b>Unidade: 09.01 - Departamento de Cultura</b>									
<b>0002 Gestão Administrativa</b>									
2.087	Gerenciamento das Atividades da Biblioteca Municipal "Cecilia Meireles"	Unidades Administrativas Atendidas (%)							
	Meta física	750.000	0,000	0,000	0,000	750.000	180.000	0,000	750.000
	Meta financeira	418.237,15	0,00	0,00	0,00	418.237,15	92.500,00	0,00	418.237,15
2.089	Gerenciamento das Atividades do Departamento de Cultura	Unidades Administrativas Atendidas (%)							
	Meta física	750.000	0,000	0,000	0,000	750.000	180.000	0,000	750.000
	Meta financeira	2.224.369,01	0,00	0,00	0,00	2.224.369,01	526.000,00	0,00	2.224.369,01
<b>0007 Cidadania para Todos</b>									
1.010	Aquisição de Ônibus para a Secretaria Municipal de Cultura, Esporte e Turismo	Veículo adquirido (4)							
	Meta física	1.000	0,000	0,000	0,000	1.000	0,000	0,000	1.000
	Meta financeira	200.000,00	0,00	0,00	0,00	200.000,00	0,00	0,00	200.000,00
<b>0008 Valorização e Promoção da Cultura</b>									
1.015	Incentivo e Parceria com as Organizações da Sociedade Civil Realização do Evento Dia do Evangélico	Incentivo Concedido (%)							
	Meta física	400.000	0,000	0,000	0,000	400.000	100.000	0,000	400.000
	Meta financeira	200.000,00	0,00	0,00	0,00	200.000,00	50.000,00	0,00	200.000,00

**Natureza Jurídica não encontrada**  
**PREFEITURA MUNICIPAL DE CAMPOS DE JULIO**

PLANO PLURIANUAL 2018 a 2021 - PPA 2018 - 2021

Comparativo do Planejamento no Plano Plurianual 2018-2021 com a Lei do Orçamento Anual - LOA 2018

Seleção: Alteração em 01/04/2017 (C); Realização da despesa por: Empenho

Codigo	Programa Ação	Produto (Un)	PPA 2018-2021	Despesas Orçamentárias		Saldo PPA	LDO 2018	LOA 2018	Saldo Atualizado PPA
				Realizado 2018-2021	Orçamento				
<b>Entidade: 1 - PREFEITURA MUNICIPAL DE CAMPOS DE JULIO</b>									
<b>Órgão: 09.00 - Secretaria Municipal de Cultura, Esporte e Turismo</b>			<b>224.495.831,17</b>	<b>0,00</b>	<b>0,00</b>	<b>224.495.831,17</b>	<b>49.186.386,25</b>	<b>0,00</b>	<b>224.495.831,17</b>
<b>Unidade: 09.01 - Departamento de Cultura</b>			<b>7.504.274,38</b>	<b>0,00</b>	<b>0,00</b>	<b>7.504.274,38</b>	<b>1.765.500,00</b>	<b>0,00</b>	<b>7.504.274,38</b>
			<b>5.272.765,32</b>	<b>0,00</b>	<b>0,00</b>	<b>5.272.765,32</b>	<b>1.264.000,00</b>	<b>0,00</b>	<b>5.272.765,32</b>
<b>0008 Valorização e Promoção da Cultura</b>									
1.137	Incentivo e Parceria com as Organizações da Sociedade Civil	Incentivo Concedido (%)							
	Meta física	400.000	0,000	0,000	400.000	100,000	0,000	400.000	
	Meta financeira	816.000,00	0,00	0,00	816.000,00	200.000,00	0,00	816.000,00	
2.088	Realização de Eventos Culturais	Eventos Realizados (4)							
	Meta física	36.000	0,000	0,000	36.000	9,000	0,000	36.000	
	Meta financeira	1.150.896,73	0,00	0,00	1.150.896,73	262.000,00	0,00	1.150.896,73	
2.093	Manutenção da Fanfarra Municipal	Manutenção da fanfarra atendida (%)							
	Meta física	400.000	0,000	0,000	400.000	100,000	0,000	400.000	
	Meta financeira	107.222,42	0,00	0,00	107.222,42	30.000,00	0,00	107.222,42	
2.094	Apoio aos Conselhos Vinculados a Secretaria de Cultura, Esporte e Turismo	Conselho Atendido (%)							
	Meta física	350.000	0,000	0,000	350.000	80,000	0,000	350.000	
	Meta financeira	76.040,01	0,00	0,00	76.040,01	23.500,00	0,00	76.040,01	
<b>0021 Melhoria da Infraestrutura em Obras publicas.</b>									
1.057	Adequação do Centro Cultural	Adequação realizada (4)							
	Meta física	1.000	0,000	0,000	1.000	1,000	0,000	1.000	
	Meta financeira	80.000,00	0,00	0,00	80.000,00	80.000,00	0,00	80.000,00	



**Natureza Jurídica não encontrada**  
**PREFEITURA MUNICIPAL DE CAMPOS DE JULIO**

PLANO PLURIANUAL 2018 a 2021 - PPA 2018 - 2021

Comparativo do Planejamento no Plano Plurianual 2018-2021 com a Lei do Orçamento Anual - LOA 2018

Seleção: Alteração em 01/04/2017 (C): Realização da despesa por: Empenho

Código	Programa Ação	Produto (Un)	Despesas Orçamentárias		Saldo PPA	LDO 2018	LOA 2018	Saldo Atualizado PPA	
			Realizado 2018-2021	Orçamento					
<b>Entidade: 1 - PREFEITURA MUNICIPAL DE CAMPOS DE JULIO</b>									
<b>Órgão: 10.00 - Secretaria Municipal de Comunicação</b>			<b>224.495.831,17</b>	<b>0,00</b>	<b>0,00</b>	<b>49.186.386,25</b>	<b>0,00</b>	<b>224.495.831,17</b>	
<b>Unidade: 10.01 - Departamento de Comunicação</b>			<b>730.745,42</b>	<b>0,00</b>	<b>0,00</b>	<b>168.000,00</b>	<b>0,00</b>	<b>730.745,42</b>	
			<b>730.745,42</b>	<b>0,00</b>	<b>0,00</b>	<b>168.000,00</b>	<b>0,00</b>	<b>730.745,42</b>	
<b>0002 Gestão Administrativa</b>									
<b>2.107 Gerenciamento das Atividades da Secretaria Municipal de Comunicação</b>			<b>Unidades Administrativas Atendidas (%)</b>						
Meta física			750.000	0,000	0,000	750.000	180.000	0,000	750.000
Meta financeira			730.745,42	0,00	0,00	730.745,42	168.000,00	0,00	730.745,42
<b>Órgão: 11.00 - Secretaria Mun de Agric., Pecuária e Meio Ambiente</b>			<b>5.599.610,39</b>	<b>0,00</b>	<b>0,00</b>	<b>5.599.610,39</b>	<b>1.537.500,00</b>	<b>0,00</b>	<b>5.599.610,39</b>
<b>Unidade: 11.01 - Departamento Agropecuário</b>			<b>3.019.707,42</b>	<b>0,00</b>	<b>0,00</b>	<b>3.019.707,42</b>	<b>800.500,00</b>	<b>0,00</b>	<b>3.019.707,42</b>
<b>0002 Gestão Administrativa</b>									
<b>2.097 Gerenciamento das Atividades da Secretaria Municipal de Agricultura, Pecuária e Meio Ambiente</b>			<b>Unidades Administrativas Atendidas (%)</b>						
Meta física			750.000	0,000	0,000	750.000	180.000	0,000	750.000
Meta financeira			1.790.127,42	0,00	0,00	1.790.127,42	419.500,00	0,00	1.790.127,42
<b>0008 Valorização e Promoção da Cultura</b>									
<b>1.008 Incentivo e Parceria com as Organizações da Sociedade Civil para Realização da ExpoJúlio</b>			<b>Incentivo Concedido (%)</b>						
Meta física			400.000	0,000	0,000	400.000	100.000	0,000	400.000
Meta financeira			400.000,00	0,00	0,00	400.000,00	100.000,00	0,00	400.000,00
<b>0012 Desenvolvimento Agropecuário</b>									
<b>1.018 Aquisição de Veículos Tipo Camioneta</b>			<b>Veículo adquirido (UN)</b>						
Meta física			1.000	0,000	0,000	1.000	0,000	0,000	1.000
Meta financeira			108.300,00	0,00	0,00	108.300,00	0,00	0,00	108.300,00
<b>2.102 Apoio e Fomento a Agricultura Familiar</b>			<b>Agricultores familiares beneficiados (Pes)</b>						
Meta física			48.000	0,000	0,000	48.000	12.000	0,000	48.000
Meta financeira			721.280,00	0,00	0,00	721.280,00	281.000,00	0,00	721.280,00



**Natureza Jurídica não encontrada**  
**PREFEITURA MUNICIPAL DE CAMPOS DE JULIO**

PLANO PLURIANUAL 2018 a 2021 - PPA 2018 - 2021

Comparativo do Planejamento no Plano Plurianual 2018-2021 com a Lei do Orçamento Anual - LOA 2018

Seleção: Alteração em 01/04/2017 (C); Realização da despesa por: Empenho

Codigo	Programa Ação	Produto (Un)	PPA 2018-2021	Despesas Orçamentárias		Saldo PPA	LDO 2018	LOA 2018	Saldo Atualizado PPA
				Realizado 2018-2021	Orçamento				
<b>Entidade: 1 - PREFEITURA MUNICIPAL DE CAMPOS DE JULIO</b>									
<b>Órgão: 12.00 - Secretaria Municipal de Indústria e Comércio</b>			<b>224.495.831,17</b>	<b>0,00</b>	<b>0,00</b>	<b>224.495.831,17</b>	<b>49.186.386,25</b>	<b>0,00</b>	<b>224.495.831,17</b>
<b>Unidade: 12.01 - Departamento de Indústria e Comércio</b>			<b>3.221.210,25</b>	<b>0,00</b>	<b>0,00</b>	<b>3.221.210,25</b>	<b>326.500,00</b>	<b>0,00</b>	<b>3.221.210,25</b>
			<b>3.221.210,25</b>	<b>0,00</b>	<b>0,00</b>	<b>3.221.210,25</b>	<b>326.500,00</b>	<b>0,00</b>	<b>3.221.210,25</b>
<b>0002 Gestão Administrativa</b>									
<b>2.103 Gerenciamento das Atividades da Secretaria Municipal de Indústria e Unidades Administrativas Atendidas (%)</b>									
<b>Comercio</b>									
Meta fisica			750.000	0,000	0,000	750.000	180.000	0,000	750.000
Meta financeira			920.120,00	0,00	0,00	920.120,00	212.500,00	0,00	920.120,00
<b>2.104 Apoio a Associação Comercial e Industrial de Campos de Julio</b>									
Meta fisica			4.000	0,000	0,000	4.000	1.000	0,000	4.000
Meta financeira			28.560,00	0,00	0,00	28.560,00	7.000,00	0,00	28.560,00
<b>0006 Geração de Trabalho, Emprego e Renda</b>									
<b>1.005 Apoio e Fomento ao Comercio Local</b>									
Meta fisica			63.000	0,000	0,000	63.000	10.000	0,000	63.000
Meta financeira			630.000,00	0,00	0,00	630.000,00	100.000,00	0,00	630.000,00
<b>1.140 Construção do Prédio da Agência Municipal de Desenvolvimento - "AMDE"</b>									
Meta fisica			1.000	0,000	0,000	1.000	0,000	0,000	1.000
Meta financeira			113.112,25	0,00	0,00	113.112,25	0,00	0,00	113.112,25
<b>0020 Apoio ao Desenvolvimento Industrial no Municipio</b>									
<b>2.105 Fomento a Industria no Municipio</b>									
Meta fisica			400.000	0,000	0,000	400.000	100.000	0,000	400.000
Meta financeira			29.418,00	0,00	0,00	29.418,00	7.000,00	0,00	29.418,00
			<b>Indústrias atendidas (%)</b>						
			400.000			400.000	100.000	0,000	400.000
			29.418,00			29.418,00	7.000,00	0,00	29.418,00

**Natureza Jurídica não encontrada**  
**PREFEITURA MUNICIPAL DE CAMPOS DE JULIO**

PLANO PLURIANUAL 2018 a 2021 - PPA 2018 - 2021

Comparativo do Planejamento no Plano Plurianual 2018-2021 com a Lei do Orçamento Anual - LOA 2018

Seleção: Alteração em 01/04/2017 (C); Realização da despesa por: Empenho

Código	Programa Ação	Produto (Un)	PPA 2018-2021	Despesas Orçamentárias		Saldo PPA	LDO 2018	LOA 2018	Saldo Atualizado PPA
				Realizado 2018-2021	Orçamento				
<b>Entidade: 1 - PREFEITURA MUNICIPAL DE CAMPOS DE JULIO</b>									
<b>Órgão: 12.00 - Secretaria Municipal de Indústria e Comércio</b>			<b>224.495.831,17</b>	<b>0,00</b>	<b>0,00</b>	<b>224.495.831,17</b>	<b>49.186.386,25</b>	<b>0,00</b>	<b>224.495.831,17</b>
<b>Unidade: 12.01 - Departamento de Indústria e Comércio</b>			<b>3.221.210,25</b>	<b>0,00</b>	<b>0,00</b>	<b>3.221.210,25</b>	<b>326.500,00</b>	<b>0,00</b>	<b>3.221.210,25</b>
<b>0021 Melhoria da Infraestrutura em Obras publicas.</b>									
<b>1.062 Construção de Rodoviária</b>			<b>1,000</b>	<b>0,000</b>	<b>0,000</b>	<b>1,000</b>	<b>0,000</b>	<b>0,000</b>	<b>1,000</b>
Meta fisica			1.500.000,00	0,00	0,00	1.500.000,00	0,00	0,00	1.500.000,00
Meta financeira									
<b>Órgão: 13.00 - Secretaria de Planejamento e Desenv Institucional</b>									
<b>Unidade: 13.01 - Depto de Planejamento e Desenv. Institucional</b>			<b>2.975.135,69</b>	<b>0,00</b>	<b>0,00</b>	<b>2.975.135,69</b>	<b>658.000,00</b>	<b>0,00</b>	<b>2.975.135,69</b>
<b>0002 Gestão Administrativa</b>									
<b>2.108 Gerenciamento das Atividades da Secretaria de Planejamento e Desenvolvimento Institucional</b>			<b>750,000</b>	<b>0,000</b>	<b>0,000</b>	<b>750,000</b>	<b>180,000</b>	<b>0,000</b>	<b>750,000</b>
Meta fisica			2.975.135,69	0,00	0,00	2.975.135,69	658.000,00	0,00	2.975.135,69
Meta financeira									
<b>Órgão: 90.00 - Reserva de Contingência</b>									
<b>Unidade: 90.99 - Reserva de Contingência</b>			<b>900.000,00</b>	<b>0,00</b>	<b>0,00</b>	<b>900.000,00</b>	<b>150.000,00</b>	<b>0,00</b>	<b>900.000,00</b>
<b>9999 Reserva de Contingência</b>									
<b>9.999 Reserva de Contingência</b>			<b>400,000</b>	<b>0,000</b>	<b>0,000</b>	<b>400,000</b>	<b>100,000</b>	<b>0,000</b>	<b>400,000</b>
Meta fisica			900.000,00	0,00	0,00	900.000,00	150.000,00	0,00	900.000,00
Meta financeira									
<b>Total geral: 224.495.831,17</b>			<b>0,00</b>	<b>0,00</b>	<b>0,00</b>	<b>224.495.831,17</b>	<b>49.186.386,25</b>	<b>0,00</b>	<b>224.495.831,17</b>

JOSÉ ODIL DA SILVA  
Prefeito Municipal

WELTON MONTEIRO CECHINEL  
Sec Planejamento e Desenv. Ins

Natureza Jurídica não encontrada

PREFEITURA MUNICIPAL DE CAMPOS DE JULIO

PLANO PLURIANUAL 2018 a 2021 - PPA 2018 - 2021

Programas de Governo

Seleção: Alteração em 01/04/2017 (C)

Programa: 0000 - Operações Especiais

Objetivos: Possibilitar a alocação de despesas que não contribuem para a manutenção das ações de governo, das quais não resulta um produto, e não geram contraprestação direta sob a forma de bens ou serviços.

Público alvo:

Indicador (Unidade de Medida)	Referência			Final do Programa	Regionalização	Consolidação dos Valores do Programa		Totais
	Data	Índice	2021			Totais	EstereCat.Economica	
					Município	2.248.521,49	Fiscal/Seguridade	2.248.521,49
							DESPESAS CORRENTES	2.248.521,49
							<b>Total:</b>	<b>2.248.521,49</b>

AÇÕES DOS ORÇAMENTOS FISCAL/ SEGURIDADE

Operações Especiais

Ação	Título	Produto (Unidade de Medida )	2018	2019	2020	2021	Meta	R\$
0.001	Recolhimento de PASEP	Recolhimento Realizado (MÊS)	492.000,000	551.000,000	577.000,000	624.000,000	48,000	2.244.000,00
0.002	Pagamento de Sentenças Judiciais Transitado em Julgado	Sentenças Judiciais Pagas (%)	1.000,000	1.083,000	1.172,350	1.266,140	400,000	4.521,49

Natureza Jurídica não encontrada

**PREFEITURA MUNICIPAL DE CAMPOS DE JULIO**

**PLANO PLURIANUAL 2018 a 2021 - PPA 2018 - 2021**

Programas de Governo

Seleção: Alteração em 01/04/2017 (C)

Programa: 0001 - Ação Legislativa

**Objetivos:** Fortalecer o processo de formulação de políticas públicas municipais pelo Poder Legislativo, estimulando o exercício da democracia participativa e propiciar o cumprimento das atribuições constitucionais do poder legislativo

**Público alvo:**

Indicador (Unidade de Medida)	Referência	Índice	Final do Programa	Regionalização	Consolidação dos Valores do Programa	Totais
	Data		2021		Totais	Esfera/Cat. Econômica

Município	8.681.869,78	Fiscal/Seguridade	8.681.869,78
		DESPESAS CORRENTES	7.186.869,78
		DESPESAS DE CAPITAL	1.495.000,00
		<b>Total:</b>	<b>8.681.869,78</b>

**AÇÕES DOS ORÇAMENTOS FISCAL/ SEGURIDADE**

Projetos

Ação	Título	Produto (Unidade de Medida)	Início Término	Total Estimado	Realizado até 2016	Previsto em 2017	Período 2018 - 2021
1.009	Aquisição de Veiculo Para o Poder Legislativo	Veiculo adquirido (4)	01/01/2018 31/12/2018	R\$ 200.000,00 Meta 1.000	----	0,000	200.000,00 1.000
1.056	Construção da Plenária da Camara Municipal	Construção Realizada (4)	01/01/2018 31/12/2019	R\$ 920.000,00 Meta 400.000	----	0,000	920.000,00 400.000

**AÇÕES DOS ORÇAMENTOS FISCAL/ SEGURIDADE**

Atividades

Ação	Título	Produto (Unidade de Medida )	2018	2019	2020	2021	Meta	R\$
2.001	Gerenciamento das Atividades da Câmara Municipal	Unidades Administrativas Atendidas (%)	1.633.500,000	1.908.842,500	1.892.203,490	2.035.323,790	3.550,000	7.469.869,78
2.002	Propaganda e Publicidade Institucional	Publicações e Propaganda Realizadas (%)	6.000,000	7.000,000	8.000,000	11.000,000	720,000	32.000,00
2.003	Contribuição a União das Câmaras Municipais	Contribuição Concedida (MÊS)	12.000,000	14.000,000	16.000,000	18.000,000	48,000	60.000,00

Natureza Jurídica não encontrada

**PREFEITURA MUNICIPAL DE CAMPOS DE JULIO**

**PLANO PLURIANUAL 2018 a 2021 - PPA 2018 - 2021**

Programas de Governo

Seleção: Alteração em 01/04/2017 (C)

Programa: 0002 - Gestão Administrativa

Objetivos: Prover os órgãos do município, meios administrativos para a implementação e gestão de seus programas finalísticos.

Público alvo:

Indicador (Unidade de Medida)	Referência			Final do Programa	Regionalização	Consolidação dos Valores do Programa		Totais
	Data	Índice	2021			Totais	Esteral/Cat. Econômica	
					Município	164.294.700,53	Fiscal/Seguridade	164.294.700,53
							DESPESAS CORRENTES	161.503.366,33
							DESPESAS DE CAPITAL	2.791.334,20
							<b>Total:</b>	<b>164.294.700,53</b>

**AÇÕES DOS ORÇAMENTOS FISCAL/ SEGURIDADE**

Projetos

Ação	Título	Produto (Unidade de Medida)	Início Término	Total Estimado	Realizado até 2016	Previsão em 2017	Período 2018 - 2021
1.011	Publicidade Institucional e Propaganda.	Publicações e Propaganda Realizadas (%)	01/01/2014 31/12/2017	R\$ 67.822,24 Meta 360,000	0,000	0,000	67.822,24 360,000
1.012	Aquisição de Veiculo Para Secretaria Municipal de Administração	Veiculo adquirido (4)	01/01/2018 31/12/2018	R\$ 60.000,00 Meta 1,000	0,000	0,000	60.000,00 1,000
1.013	Reforma Administrativa	Unidades Administrativas Atendidas (%)	01/01/2018 31/12/2021	R\$ 4.500,00 Meta 400,000	0,000	0,000	4.500,00 400,000
1.094	Consultoria para Viabilidade de Mudança da Gestao Hospital Municipal para F. Ass. Fund. e o 3 Setor	Unidades Administrativas Atendidas (4)	01/01/2018 31/12/2018	R\$ 15.000,00 Meta 1,000	0,000	0,000	15.000,00 1,000
1.119	Aquisição de Imovel Destinado ao Estoque Central	Aquisição realizada (4)	01/01/2021 31/12/2021	R\$ 300.000,00 Meta 1,000	0,000	0,000	300.000,00 1,000
1.124	Implantação e Gerenciamento das Atividades da USF III	Bairro Beneficiado (%)	01/01/2019 31/12/2021	R\$ 28.006,40 Meta 670,000	0,000	0,000	28.006,40 670,000
1.125	Implantação, Gerenciamento das Atividades da Equipe de Saude Bucal III	Bairro Beneficiado (%)	01/01/2019 31/12/2021	R\$ 28.086,40 Meta 670,000	0,000	0,000	28.086,40 670,000

Natureza Jurídica não encontrada

PREFEITURA MUNICIPAL DE CAMPOS DE JULIO

PLANO PLURIANUAL 2018 a 2021 - PPA 2018 - 2021

Programas de Governo

Seleção: Alteração em 01/04/2017 (C)

AÇÕES DOS ORÇAMENTOS FISCAL/ SEGURIDADE

Atividades

Ação	Título	Produto (Unidade de Medida )	2018	2019	2020	2021	Meta	R\$
2.004	Gerenciamento das Atividades do Gabinete do Prefeito	Unidades Administrativas Atendidas (%)	696.000,000	742.966,000	822.729,200	891.234,130	3.200,000	3.152.931,33
2.005	Gerenciamento das Atividades do Controle Interno	Unidades Administrativas Atendidas (%)	228.000,000	244.704,000	261.331,510	281.019,750	2.850,000	1.015.055,26
2.006	Gerenciamento das Atividades da Procuradoria Jurídica	Unidades Administrativas Atendidas (%)	249.000,000	267.596,000	287.228,170	307.813,620	2.850,000	1.111.637,79
2.007	Contribuição a Entidades Municipais - AMM e CNM	Contribuição Concedida (MÊS)	124.500,000	124.500,000	154.500,000	154.500,000	48,000	558.000,00
2.008	Realização de Concurso Público e Seletivos	Concursos e seletivos realizados (UN)	10.000,000	10.830,000	11.723,480	12.661,350	4,000	45.214,83
2.009	Gerenciamento das Atividades do Departamento de Administração	Unidades Administrativas Atendidas (%)	2.043.000,000	2.193.758,000	2.358.298,040	2.537.961,880	3.200,000	9.133.017,92
2.010	Manutenção das Atividades de Outros Entes da Federação	Entes Federados Atendidos (%)	22.050,000	23.880,150	25.850,260	27.918,290	700,000	99.698,70
2.011	Capacitação de Servidores Públicos	Funcionários Atendidos (%)	15.000,000	16.245,000	17.585,210	18.992,030	280,000	67.822,24
2.012	Gerenciamento das Atividades do Departamento de Recursos Humanos	Unidades Administrativas Atendidas (%)	88.000,000	93.996,000	101.068,190	108.193,640	2.850,000	391.257,83
2.013	Gerenciamento das Atividades do Departamento de Compras e Patrimônio	Unidades Administrativas Atendidas (%)	56.500,000	61.620,500	65.826,710	71.092,850	3.200,000	255.040,06
2.014	Gerenciamento das Atividades do Departamento de Cadastro e Tributação	Unidades Administrativas Atendidas (%)	174.500,000	187.513,500	202.063,360	216.988,440	3.550,000	781.065,30
2.015	Gerenciamento das Atividades do Departamento de Contabilidade	Unidades Administrativas Atendidas (%)	376.000,000	407.208,000	440.802,670	476.066,880	2.850,000	1.700.077,55
2.016	Gerenciamento das Atividades do Departamento de Fiscalização	Unidades Administrativas Atendidas (%)	438.000,000	471.681,000	505.294,690	542.038,250	3.200,000	1.957.013,94
2.019	Gerenciamento das Atividades do Departamento de Tesouraria	Unidades Administrativas Atendidas (%)	243.000,000	261.075,000	279.308,690	298.653,380	3.200,000	1.082.037,07
2.020	Pagamentos de Despesas Bancárias	Despesas Bancárias Pagas (%)	20.000,000	21.660,000	23.446,950	25.322,710	400,000	90.429,66
2.021	Indenizações e Restituições	Indenizações e Restituições pagas (%)	5.000,000	5.415,000	5.861,740	6.330,680	400,000	22.607,42
2.022	Gerenciamento das Atividades do Depto de Estradas e Serviços Rodoviários	Unidades Administrativas Atendidas (%)	677.000,000	726.939,600	781.258,550	838.542,740	3.550,000	3.023.740,89
2.028	Gerenciamento das Atividades do Departamento de Obras e Serviços Urbanos.	Unidades Administrativas Atendidas (%)	1.708.000,000	1.907.968,000	2.035.252,860	2.182.393,090	3.200,000	7.833.613,95
2.031	Gerenciamento das Atividades do Departamento de Veículos e Máquinas.	Unidades Administrativas Atendidas (%)	460.000,000	484.442,000	609.988,470	657.307,560	2.850,000	2.211.738,03

Natureza Jurídica não encontrada  
**PREFEITURA MUNICIPAL DE CAMPOS DE JULIO**  
**PLANO PLURIANUAL 2018 a 2021 - PPA 2018 - 2021**

Programas de Governo

Seleção: Alteração em 01/04/2017 (C)

**AÇÕES DOS ORÇAMENTOS FISCAL/ SEGURIDADE**

Atividades

Ação	Título	Produto (Unidade de Medida )	2018	2019	2020	2021	Meta	R\$
2.032	Gerenciamento das Atividades do Departamento de Abastecimento de Água e Esgoto.	Unidades Administrativas Atendidas (%)	845.000,000	1.090.035,000	1.342.237,890	1.449.724,920	3.200,000	4.726.997,81
2.034	Gerenciamento das Atividades da Secretária Municipal de Saúde.	Unidades Administrativas Atendidas (%)	730.500,000	780.756,500	844.756,420	912.336,910	3.200,000	3.268.349,83
2.035	Gerenciamento das Atividades da - USF I "Governador Dante de Oliveira"	Unidades Administrativas Atendidas (%)	800.500,000	866.360,500	937.670,250	1.012.603,880	5.650,000	3.617.134,63
2.036	Gerenciamento das Atividades do Programa Agentes Comunitários de Saúde - PACS	Unidades Administrativas Atendidas (%)	410.000,000	442.220,000	478.093,160	515.500,610	3.900,000	1.845.813,77
2.040	Gerenciamento das Atividades da Equipe Saúde Bucal - "Governador Dante de Oliveira"	Unidades Administrativas Atendidas (%)	243.000,000	264.086,000	283.708,110	307.404,740	6.350,000	1.098.198,85
2.041	Gerenciamento das Atividades do Hospital Municipal "Leocyr Lazarete"	Unidades Administrativas Atendidas (%)	3.668.500,000	4.062.245,140	4.425.906,320	4.825.075,400	3.900,000	16.981.726,86
2.042	Gerenciamento das Atividades da Vigilância Sanitária - VISA	Unidades Administrativas Atendidas (%)	101.500,000	108.869,500	117.343,730	125.891,220	3.200,000	453.604,45
2.043	Gerenciamento das Atividades da Vigilância Epidemiológica e Ambiental- VIEP/VIAM	Unidades Administrativas Atendidas (%)	135.500,000	147.086,500	158.406,150	171.238,650	3.550,000	612.231,30
2.047	Gerenciamento das Atividades da USF - II "Senador Jonas Pinheiro"	Unidades Administrativas Atendidas (%)	618.900,000	670.609,300	726.273,780	784.545,070	5.300,000	2.800.328,15
2.048	Gerenciamento das Atividades Saúde Bucal - II "Senador Jonas Pinheiro"	Unidades Administrativas Atendidas (%)	325.900,000	352.949,700	382.068,060	412.633,510	4.600,000	1.473.551,27
2.050	Gerenciamento das Atividades da Unidade de Atenção Psicossocial - UAPS "Bem Viver"	Unidades Administrativas Atendidas (%)	169.000,000	182.316,000	194.962,070	209.839,040	2.850,000	756.117,11
2.051	Gerenciamento das Atividades e Encargos da Unidade Descentralizada de Reabilitação - UDR "Bom Jesus"	Unidades Administrativas Atendidas (%)	334.000,000	361.722,000	391.564,080	422.889,210	3.200,000	1.510.175,29
2.052	Gerenciamento das Atividades do Laboratório Municipal "Jaqueline Soupinski"	Unidades Administrativas Atendidas (%)	312.000,000	337.896,000	365.772,440	395.034,240	3.900,000	1.410.702,68
2.056	Gerenciamento das Atividades do Polo de Academia de Saúde Espaço Bem-Estar	Unidades Administrativas Atendidas (%)	60.000,000	64.980,000	70.340,860	75.968,140	2.500,000	271.289,00
2.063	Gerenciamento das Atividades da Secretária Municipal de Assistência Social	Unidades Administrativas Atendidas (%)	771.000,000	845.233,000	880.789,730	937.572,920	3.200,000	3.434.595,65
2.066	Gerenciamento das Atividades do Centro de Referência de Assistência Social - CRAS	Unidades Administrativas Atendidas (%)	227.000,000	245.300,000	262.373,030	281.682,870	4.250,000	1.016.355,90
2.068	Gerenciamento das Atividades do Conselho Tutelar e do Adolescente	Conselho Atendido (%)	273.000,000	293.134,000	314.890,050	338.081,270	3.200,000	1.219.105,32

Natureza Jurídica não encontrada

PREFEITURA MUNICIPAL DE CAMPOS DE JULIO

PLANO PLURIANUAL 2018 a 2021 - PPA 2018 - 2021

Programas de Governo

Seleção: Alteração em 01/04/2017 (C)

AÇÕES DOS ORÇAMENTOS FISCAL/SEGURIDADE

Atividades

Ação	Título	Produto (Unidade de Medida )	2018	2019	2020	2021	Meta	R\$
2.074	Gerenciamento das Atividades da Secretaria Municipal de Educação	Unidades Administrativas Atendidas (%)	3.085.001,500	3.110.699,500	3.414.369,670	3.719.105,690	3.200,000	13.329.176,36
2.078	Gerenciamento das Atividades da Creche Municipal "Pequeno Príncipe"	Unidades Administrativas Atendidas (%)	1.793.403,000	1.846.386,710	2.047.261,270	2.108.733,510	3.200,000	7.795.784,49
2.079	Gerenciamento das Atividades da Escola Municipal Fundamental " Eliza K. Tomé"	Unidades Administrativas Atendidas (%)	112.000,000	102.000,000	97.000,000	105.200,000	1.400,000	416.200,00
2.080	Gerenciamento das Atividades da Escola Municipal de Ensino Fundamental "Germano Lazaretti"	Unidades Administrativas Atendidas (%)	212.000,000	196.980,000	327.174,310	393.968,120	1.400,000	1.130.122,43
2.081	Gerenciamento das Atividades da Escola Municipal de Ensino Fundamental "15 de Outubro"	Unidades Administrativas Atendidas (%)	192.000,000	178.640,000	175.952,800	198.429,020	1.400,000	745.021,82
2.082	Gerenciamento das Atividades da Creche Municipal "Ignêz Bresolin Giongo"	Unidades Administrativas Atendidas (%)	879.000,000	890.383,000	990.572,100	1.065.217,870	2.500,000	3.825.172,97
2.086	Gerenciamento das Atividades do FUNDEB 60%	Profissionais da educação básica atendidos (%)	9.372.595,500	9.915.598,400	11.304.905,100	12.107.001,780	1.840,000	42.700.100,78
2.087	Gerenciamento das Atividades da Biblioteca Municipal "Cecília Meireles"	Unidades Administrativas Atendidas (%)	92.500,000	100.177,500	108.442,150	117.117,500	2.850,000	418.237,15
2.089	Gerenciamento das Atividades do Departamento de Cultura	Unidades Administrativas Atendidas (%)	526.000,000	540.221,000	564.994,230	593.153,780	3.200,000	2.224.369,01
2.091	Gerenciamento das Atividades do Departamento de Esportes	Unidades Administrativas Atendidas (%)	354.000,000	380.505,000	410.501,670	441.741,810	3.550,000	1.586.748,48
2.092	Gerenciamento das Atividades do Departamento de Turismo	Unidades Administrativas Atendidas (%)	55.500,000	54.276,500	58.341,810	61.609,150	2.850,000	229.727,46
2.097	Gerenciamento das Atividades da Secretaria Municipal de Agricultura, Pecuária e Meio Ambiente	Unidades Administrativas Atendidas (%)	419.500,000	432.915,000	452.361,740	485.350,680	3.200,000	1.790.127,42
2.103	Gerenciamento das Atividades da Secretaria Municipal de Indústria e Comércio	Unidades Administrativas Atendidas (%)	212.500,000	223.500,000	236.500,000	247.620,000	3.200,000	920.120,00
2.104	Apoio a Associação Comercial e Industrial de Campos de Julio	Contribuição Concedida (UN)	7.000,000	7.000,000	7.000,000	7.560,000	12,000	28.560,00
2.107	Gerenciamento das Atividades da Secretaria Municipal de Comunicação	Unidades Administrativas Atendidas (%)	168.000,000	177.415,000	185.774,240	199.556,180	3.200,000	730.745,42
2.108	Gerenciamento das Atividades da Secretaria de Planejamento e Desenvolvimento Institucional	Unidades Administrativas Atendidas (%)	658.000,000	712.614,000	771.404,670	833.117,020	3.200,000	2.975.135,69
2.110	Gerenciamento das Atividades da Regulação, Controle e Avaliação	Unidades Administrativas Atendidas (%)	327.500,000	355.366,500	382.869,240	413.338,770	3.550,000	1.479.074,51

Natureza Jurídica não encontrada

PREFEITURA MUNICIPAL DE CAMPOS DE JULIO

PLANO PLURIANUAL 2018 a 2021 - PPA 2018 - 2021

Programas de Governo

Seleção: Alteração em 01/04/2017 (C)

ações DOS ORÇAMENTOS FISCAL/ SEGURIDADE

Atividades

Ação	Título	Produto (Unidade de Medida )	2018	2019	2020	2021	Meta	R\$
2.111	Gerenciamento das Atividades e Encargos da Farmácia Basica.	Unidades Administrativas Atendidas (%)	97.000,000	105.051,000	113.717,720	122.815,140	2.850,000	438.583,86

Natureza Jurídica não encontrada

PREFEITURA MUNICIPAL DE CAMPOS DE JULIO

PLANO PLURIANUAL 2018 a 2021 - PPA 2018 - 2021

Programas de Governo

Seleção: Alteração em 01/04/2017 (C)

Programa: 3 - Modernização da Administração Tributária

Objetivos: Elevar a efetividade na transformação dos direitos tributários em receita pública


Público alvo:

Indicador (Unidade de Medida)	Referência			Final do Programa	Regionalização	Consolidação dos Valores do Programa		Totais
	Data	Índice	2021			Totais	Esfera/Cat. Econômica	
					Município	30.000,00	Fiscal/Seguridade	30.000,00
							DESPESAS CORRENTES	30.000,00
							<b>Total:</b>	<b>30.000,00</b>

AÇÕES DOS ORÇAMENTOS FISCAL/ SEGURIDADE

Projetos

Ação	Título	Produto (Unidade de Medida)	Início Término	Total Estimado	Realizado até 2016	Previsto em 2017	Período 2018 - 2021
1.019	Atualização de Cadastro Imobiliário	Cadastro imobiliário atualizado (UN)	01/01/2018 31/12/2021	R\$ 30.000,00 1.000	0,000	0,000	30.000,00 1.000



Natureza Jurídica não encontrada

PREFEITURA MUNICIPAL DE CAMPOS DE JULIO

PLANO PLURIANUAL 2018 a 2021 - PPA 2018 - 2021

Programas de Governo

Seleção: Alteração em 01/04/2017 (C)

Programa: 4 - Fortalecimento do SUS

Objetivos: Orlar e proporcionar a população campossulense melhor qualidade no atendimento aos programas e serviços de saúde pública.

Público alvo:

Indicador (Unidade de Medida)	Referência	Data	Índice	2021	Final do Programa	Regionalização	Consolidação dos Valores do Programa		Totais
							Totais	Esteral/Cat. Econômica	
Município							6.806.745,08	Fiscal/Seguridade	6.806.745,08
								DESPESAS CORRENTES	5.441.911,32
								DESPESAS DE CAPITAL	1.364.833,76
								<b>Total:</b>	<b>6.806.745,08</b>

AÇÕES DOS ORÇAMENTOS FISCAL/ SEGURIDADE

Projetos

Ação	Título	Produto (Unidade de Medida)	Início Término	Total Estimado	Realizado até 2016	Previsto em 2017	Período 2018 - 2021
1.024	Aquisição de Ambulâncias	Veículo adquirido (UN)	01/01/2018 31/12/2018	R\$ 145.000,00 Meta 1.000	---	---	145.000,00 1.000
1.026	Reforma, Ampliação e Readequação das UBS	Reforma/Ampliação Realizada (UN)	01/01/2018 31/12/2021	R\$ 150.000,00 Meta 3.000	---	---	150.000,00 3.000
1.029	Apoio as Despesas Médicas e Odontológicas dos Detentos da Cadeia Pública de Comodoro	Contribuição Concedida (MÊS)	01/01/2018 31/12/2021	R\$ 108.515,59 Meta 48.000	---	---	108.515,59 48.000
1.030	Reforma e/ou Ampliação do Laboratorio de Análises Clínicas	Reforma/Ampliação Realizada (UN)	01/01/2018 31/12/2018	R\$ 65.000,00 Meta 1.000	0,000	0,000	65.000,00 1.000
1.046	Construção do Prédio da Secretaria Municipal de Saúde	Prédio Construído (UN)	01/01/2019 31/12/2019	R\$ 220.996,00 Meta 1.000	---	---	220.996,00 1.000
1.065	Estruturação e Reforma do Posto de Saúde da Comunidade Alto Jurruena	Estruturação e reforma realizada (4)	01/01/2018 31/12/2021	R\$ 90.000,00 Meta 2.000	---	0,000	90.000,00 2.000
1.117	Reforma e ou Ampliação de Polo da Academia de Saúde	Reforma/Ampliação Realizada (4)	01/01/2018 31/12/2020	R\$ 65.000,00 Meta 2.000	0,000	0,000	65.000,00 2.000
1.123	Implantação do PCCS da Saúde	PCVV da saúde implantado (4)	01/01/2018 31/12/2018	R\$ 20.000,00 Meta 1.000	---	---	20.000,00 1.000

ACÇÕES DOS ORÇAMENTOS FISCAL/ SEGURIDADE

Projetos

Ação	Título	Produto (Unidade de Medida)	Início Término	Total Estimado	Realizado até 2016	Previsão em 2017	Período 2018 - 2021
1.126	Reforma e/ou adequação do Hospital Municipal "Leocy Lazarete".	Reforma/Ampliação Realizada (UN)	01/01/2019 31/12/2021	R\$ 249.302,77 2.000	---	---	249.302,77 2.000
1.130	Construção do Centro de Reabilitação e Unidade de Atenção Psicossocial	Construção Realizada (4)	01/01/2020 31/12/2020	R\$ 200.000,00 Meta	---	---	200.000,00 1.000
1.134	Estruturação da Vigilância Sanitária - VISA	Vigilância Sanitária estruturada (4)	01/01/2018 31/12/2021	R\$ 41.693,37 Meta	---	---	41.693,37 4.000
1.136	Estruturação da Vigilância Epidemiológica e Amb. - VIEP/MIAM	Vigilância Epidemiológica estruturada (4)	01/01/2018 31/12/2021	R\$ 79.062,32 Meta	---	---	79.062,32 1.000

ACÇÕES DOS ORÇAMENTOS FISCAL/ SEGURIDADE

Atividades

Ação	Título	Produto (Unidade de Medida )	2018	2019	2020	2021	Meta	R\$
2.033	Educação Permanente em Saúde	Funcionários Atendidos (%)	27.000,000	29.241,000	31.653,390	34.185,670	1.400,000	122.080,06
2.037	Transfêrencia ao Consócio Intermunicipal de Saúde da Região do Vale do Guaporé - CISOVAG	Transfêrencias à consórcios realizadas (MÊS)	102.000,000	110.466,000	119.579,440	129.145,800	96,000	461.191,24
2.038	Assistência Farmacêutica Complementar e de Alto Custo.	Pessoas Atendidas (%)	50.000,000	54.150,000	58.617,380	63.306,760	400,000	226.074,14
2.039	Assistência Farmacêutica Básica - AFB	Pessoas Atendidas (%)	121.586,000	131.677,640	142.541,050	153.944,320	1.200,000	549.749,01
2.044	Campanhas de Vacinação	Campanhas Realizadas (4)	7.000,000	7.581,000	8.206,430	8.862,940	80,000	31.650,37
2.046	Gerenciamento das Atividades do Conselho Municipal de Saúde	Conselho Atendido (%)	15.000,000	16.245,000	17.585,230	18.992,040	2.100,000	67.822,27
2.053	Ações de Prevenção e Combate ao "AEDES AEGYPTI"	Ações de prevenção e combate realizadas (4)	20.000,000	21.660,000	23.446,960	25.322,720	32,000	90.429,68
2.054	Tratamento Fora de Domicílio - TFD	Pessoas Atendidas (%)	625.000,000	676.875,000	732.717,190	791.334,560	1.600,000	2.825.926,75
2.055	Atendimento a Judicialização dos Serviços de Saúde Pública.	Pessoas Atendidas (%)	10.000,000	15.249,000	26.170,080	17.123,920	800,000	68.543,00
2.057	Projeto ReciclaART	Pessoas Atendidas (%)	22.000,000	23.826,000	25.791,650	27.854,990	1.600,000	99.472,64
2.113	Manutenção dos Serviços Especializados Hospitalares e Ambulatoriais	Pessoas Atendidas (%)	165.000,000	199.000,000	221.363,400	243.872,470	400,000	829.235,87

Natureza Jurídica não encontrada

PREFEITURA MUNICIPAL DE CAMPOS DE JULIO

PLANO PLURIANUAL 2018 a 2021 - PPA 2018 - 2021

Programas de Governo

Seleção: Alteração em 01/04/2017 (C)

Programa: 5 - Educação com Qualidade Social

Objetivos: Melhorar a qualidade e universalizar o atendimento na educação básica e elevar a escolarização da população campossulense.

Público alvo:

Indicador (Unidade de Medida)	Referência	Data	Índice	2021	Final do Programa	Regionalização	Consolidação dos Valores do Programa		Totais
							Totais	Esferal/Cat Econômica	
Município							8.103.702,45	Fiscal/Seguridade	8.103.702,45
								DESPESAS CORRENTES	2.621.108,92
								DESPESAS DE CAPITAL	5.482.593,53
								<b>Total:</b>	<b>8.103.702,45</b>

AÇÕES DOS ORÇAMENTOS FISCAL/ SEGURIDADE

Projetos

Ação	Título	Produto (Unidade de Medida)	Início Término	Total Estimado	Realizado até 2016	Previsto em 2017	Período 2018 - 2021
1.037	Construção, Reforma e Ampliação da Creche Municipal "Ignêz Bresolin Giongo"	Construção e Ampliação (UN)	01/01/2019 31/12/2019	R\$ 55.000,00 Meta 1.000	0,000	0,000	55.000,00 1.000
1.059	Construção de Centro de Educação Infantil (Pré-Escola). Bairro Vila Nova	Construção Realizada (UN)	01/01/2019 31/12/2019	R\$ 1.212.330,64 Meta 1.000	0,000	0,000	1.212.330,64 1.000
1.060	Reforma da Creche Municipal "Pequeno Príncipe"	Prédio Reformado (UN)	01/01/2018 31/12/2020	R\$ 200.000,00 Meta 2.000	0,000	0,000	200.000,00 2.000
1.063	Reforma da cobertura da Escola Municipal "Eliza K. Tomé"	Prédio Reformado (UN)	01/01/2018 31/12/2020	R\$ 100.000,00 Meta 2.000	0,000	0,000	100.000,00 2.000
1.111	Construção de Escola Municipal no Loteamento Vila Nova	Construção Realizada (4)	01/01/2019 31/12/2019	R\$ 1.200.000,00 Meta 1.000	0,000	0,000	1.200.000,00 1.000
1.116	Construção do Predio da Secretaria Municipal de Educação	Construção Realizada (4)	01/01/2021 31/12/2021	R\$ 450.000,00 Meta 1.000	0,000	0,000	450.000,00 1.000
1.138	Apoio a Associação de Pais e Amigos dos Excepcionais	Contribuição Concedida (MÊS)	01/01/2018 31/12/2021	R\$ 755.200,00 Meta 48.000	0,000	0,000	755.200,00 48.000

Natureza Jurídica não encontrada  
**PREFEITURA MUNICIPAL DE CAMPOS DE JULIO**  
**PLANO PLURIANUAL 2018 a 2021 - PPA 2018 - 2021**

Programas de Governo

Seleção: Alteração em 01/04/2017 (C)

**AÇÕES DOS ORÇAMENTOS FISCAL/ SEGURIDADE**

Atividades

Ação	Título	Produto (Unidade de Medida )	2018	2019	2020	2021	Meta	R\$
2.071	Execução das Metas do Plano de Ações Articuladas	Veiculo adquirido (4)	500.000,000	541.500,000	586.173,750	633.067,650	8.000	2.260.741,40
2.072	Manutenção do Projeto Brasil Carinhoso	Unidades Administrativas Atendidas (%)	23.000,000	24.909,000	26.963,990	29.121,110	400,000	103.994,10
2.073	Manutenção de Educação Infantil - E I Manutenção	Unidades Administrativas Atendidas (%)	2.000,000	2.166,000	2.344,700	2.532,280	800,000	9.042,98
2.077	Manutenção do Programa Salário Educação	Unidades Administrativas Atendidas (%)	321.000,000	347.661,920	376.364,310	406.494,150	800,000	1.451.520,38
2.083	Capacitação de Servidores Públicos da Educação	Profissionais da Educação Básica Capacitados (%)	64.500,000	64.873,500	67.750,560	71.170,610	240,000	268.294,67
2.085	Capacitação dos Conselheiros Municipais da Secretaria de Educação	Conselheiros Capacitados (%)	8.500,000	9.081,000	9.614,080	10.383,200	1.400,000	37.578,28

Natureza Jurídica não encontrada

PREFEITURA MUNICIPAL DE CAMPOS DE JULIO

PLANO PLURIANUAL 2018 a 2021 - PPA 2018 - 2021

Programas de Governo

Seleção: Alteração em 01/04/2017 (C)

Programa: 6 - Geração de Trabalho, Emprego e Renda

Objetivos: Potencializar o aumento da renda e a inserção/reinserção das pessoas no mundo do trabalho.

Público alvo:

Indicador (Unidade de Medida)	Referência	Data	Índice	2021	Final do Programa	Consolidação dos Valores do Programa		Totais	
						Regionalização	Totais		
						Município	1.043.112,25	Fiscal/Seguridade	1.043.112,25
								DESPESAS DE CAPITAL	1.043.112,25
								<b>Total:</b>	<b>1.043.112,25</b>

AÇÕES DOS ORÇAMENTOS FISCAL/ SEGURIDADE

Projetos

Ação	Título	Produto (Unidade de Medida)	Início Término	Total Estimado	Realizado até 2016	Previsto em 2017	Período 2018 - 2021
1.005	Apoio e Fomento ao Comercio Local	Incentivo Concedido (Pes)	01/01/2018 31/12/2021	R\$ 630.000,00 63.000	0,000	0,000	630.000,00 63.000
1.118	Construção do Predio do Sine/Procon/Setaz	Construção Realizada (4)	01/01/2020 31/12/2020	R\$ 300.000,00 1.000	0,000	0,000	300.000,00 1.000
1.140	Construção do Prédio da Agência Municipal de Desenvolvimento - "AMDE"	Construção Realizada (4)	01/01/2019 31/12/2019	R\$ 113.112,25 1.000	0,000	0,000	113.112,25 1.000

Natureza Jurídica não encontrada

**PREFEITURA MUNICIPAL DE CAMPOS DE JULIO**

**PLANO PLURIANUAL 2018 a 2021 - PPA 2018 - 2021**

Programas de Governo

Seleção: Alteração em 01/04/2017 (C)

Programa: 7 - Cidadania para Todos

Objetivos: Democratizar o acesso aos bens e serviços públicos e informações de direitos como forma de garantia de direitos e do cumprimento dos deveres dos cidadãos.

Público alvo:

Indicador (Unidade de Medida)	Referência			Final do Programa	Regionalização	Consolidação dos Valores do Programa		Totais
	Data	Índice	2021			Totais	Esterefal/Cat Econômica	
					Município	1.752.122,26	Fiscal/Seguridade	1.752.122,26
							DESPESAS CORRENTES	1.203.413,36
							DESPESAS DE CAPITAL	548.708,90
							<b>Total:</b>	<b>1.752.122,26</b>

**AÇÕES DOS ORÇAMENTOS FISCAL/ SEGURIDADE**

Projetos

Ação	Título	Produto (Unidade de Medida)	Início Término	Total Estimado	Realizado até 2016	Previsão em 2017	Período 2018 - 2021
1.010	Aquisição de Ônibus para a Secretaria Municipal de Cultura, Esporte e Turismo	Veículo adquirido (4)	01/01/2019 31/12/2019	R\$ 200.000,00 Meta 1.000	0,000	0,000	200.000,00 1.000
1.034	Aquisição de Veículo Para Conselho Tutelar	Veículo adquirido (UN)	01/01/2018 31/12/2018	R\$ 45.000,00 Meta 1.000	0,000	0,000	45.000,00 1.000
1.105	Aquisição de Veículos Para o CRAS	Veículo adquirido (4)	01/01/2018 31/12/2018	R\$ 48.000,00 Meta 1.000	0,000	0,000	48.000,00 1.000
1.115	Construção do Predio da Secretaria Municipal de Assistencia Social	Construção Realizada (4)	01/01/2019 31/12/2019	R\$ 200.000,00 Meta 1.000	0,000	0,000	200.000,00 1.000

**AÇÕES DOS ORÇAMENTOS FISCAL/ SEGURIDADE**

Atividades

Ação	Título	Produto (Unidade de Medida)	2018	2019	2020	2021	Meta	R\$
2.058	Índice de Gestão Descentralizada - IGD/BF	Pessoas Atendidas (%)	10.000,000	10.830,000	11.723,490	12.661,360	1.600,000	45.214,85
2.059	Serviço de Convivência e Fortalecimento de Vínculos - SCFV	Pessoas Atendidas (%)	53.500,000	57.691,500	62.451,050	67.447,130	2.800,000	241.089,68
2.060	Benefícios Eventuais da Assistência Social.	Pessoas Atendidas (%)	83.000,000	88.228,980	93.857,850	99.766,450	1.200,000	364.853,28

Natureza Jurídica não encontrada

PREFEITURA MUNICIPAL DE CAMPOS DE JULIO

PLANO PLURIANUAL 2018 a 2021 - PPA 2018 - 2021


Programas de Governo

Seleção: Alteração em 01/04/2017 (C)

AÇÕES DOS ORÇAMENTOS FISCAL/ SEGURIDADE

Atividades

Ação	Título	Produto (Unidade de Medida )	2018	2019	2020	2021	Meta	R\$
2.061	Índice de Gestão Descentralizada - IGD/SUAS	Pessoas Atendidas (%)	21.000,000	22.743,000	24.619,290	26.588,830	2.400,000	94.951,12
2.062	Realização de Eventos de Assistência Social	Eventos Realizados (4)	23.500,000	25.450,500	26.688,440	28.823,490	80,000	104.462,43
2.064	Qualificação Profissional Socio Assistencial.	Pessoas Atendidas (Pes)	40.000,000	35.000,000	30.000,000	30.000,000	450,000	135.000,00
2.065	Gerenciamento das Atividades do Conselho Municipal da Assistência Social	Conselho Atendido (%)	19.000,000	20.577,000	22.274,620	24.056,570	2.800,000	85.908,19
2.067	Execução dos Recursos do Fundo Partilhado de Investimento Social	Pessoas Atendidas (%)	4.500,250	4.873,770	5.275,860	5.697,940	2.000,000	20.347,82
2.069	Manutenção do Fundo Municipal de Habitação e Interesse Social - FMH	Unidades Administrativas Atendidas (%)	8.000,000	8.664,000	9.378,800	10.129,080	1.400,000	36.171,88
2.070	Manutenção do Fundo Municipal da Criança e Adolescente	Unidades Administrativas Atendidas (%)	29.000,000	31.407,000	33.998,090	36.717,920	1.400,000	131.123,01



Natureza Jurídica não encontrada

**PREFEITURA MUNICIPAL DE CAMPOS DE JULIO**

**PLANO PLURIANUAL 2018 a 2021 - PPA 2018 - 2021**

Programas de Governo

Seleção: Alteração em 01/04/2017 (C)

Programa: 8 - Valorização e Promoção da Cultura

**Objetivos:** Conhecer os valores e as tradições culturais- procurando contribuir para que haja um maior conhecimento entre os povos, respeitando a sua diversidade cultural, destacando ao mesmo tempo o seu patrimônio histórico. Oportunizar a classe artística de mostrar o seu talento, além de trocar experiências com outros grupos e comunidade de outros estados.

Público alvo:

Indicador (Unidade de Medida)	Referencia			Final do Programa	Regionalização	Consolidação dos Valores do Programa		Totais
	Data	Índice	2021			Totais	Estera/Cat Econômica	

Município	2.948.159,16	Fiscal/Seguridade	2.948.159,16
		DESPESAS CORRENTES	2.910.551,74
		DESPESAS DE CAPITAL	37.607,42
<b>Total:</b>	<b>2.948.159,16</b>		

**AÇÕES DOS ORÇAMENTOS FISCAL/ SEGURIDADE**

Projetos

Ação	Título	Produto (Unidade de Medida)	Início Término	Total Estimado	Realizado até 2016	Previsão em 2017	Período 2018 - 2021
1.008	Incentivo e Parceria com as Organizações da Sociedade Civil para Realização da Exposição	Incentivo Concedido (%)	01/01/2018 31/12/2021	R\$ 400.000,00 400.000	0,000	0,000	400.000,00 400.000
1.014	Incentivo e Parceria com as Organizações da Sociedade Civil	Incentivo Concedido (%)	01/01/2018 31/12/2021	R\$ 150.000,00 400.000	0,000	0,000	150.000,00 400.000
1.015	Incentivo e Parceria com as Organizações da Sociedade Civil Realização do Evento Dia do Evangélico	Incentivo Concedido (%)	01/01/2018 31/12/2021	R\$ 200.000,00 400.000	0,000	0,000	200.000,00 400.000
1.020	Incentivo e Parceria com as Organizações da Sociedade Civil	Incentivo Concedido (%)	01/01/2018 31/12/2021	R\$ 48.000,00 400.000	0,000	0,000	48.000,00 400.000
1.137	Incentivo e Parceria com as Organizações da Sociedade Civil	Incentivo Concedido (%)	01/01/2018 31/12/2021	R\$ 816.000,00 400.000	0,000	0,000	816.000,00 400.000

**AÇÕES DOS ORÇAMENTOS FISCAL/ SEGURIDADE**

Atividades

Ação	Título	Produto (Unidade de Medida )	2018	2019	2020	2021	Meta	R\$
2.088	Realização de Eventos Culturais	Eventos Realizados (4)	262.000,000	278.685,000	295.746,020	314.465,710	180.000	1.150.896,73

Natureza Jurídica não encontrada

PREFEITURA MUNICIPAL DE CAMPOS DE JULIO

PLANO PLURIANUAL 2018 a 2021 - PPA 2018 - 2021

Programas de Governo

Seleção: Alteração em 01/04/2017 (C)

AÇÕES DOS ORÇAMENTOS FISCAL/ SEGURIDADE

Atividades

Ação	Título	Produto (Unidade de Medida )	2018	2019	2020	2021	Meta	R\$
2.093	Manutenção da Fantarra Municipal	Manutenção da fantarra atendida (%)	30.000,000	25.830,000	25.861,740	25.530,680	1.600,000	107.222,42
2.094	Apoio aos Conselhos Vinculados a Secretaria de Cultura, Esporte e Turismo	Conselho Atendido (%)	23.500,000	16.620,500	17.826,690	18.092,820	2.100,000	76.040,01



Natureza Jurídica não encontrada

**PREFEITURA MUNICIPAL DE CAMPOS DE JULIO**

**PLANO PLURIANUAL 2018 a 2021 - PPA 2018 - 2021**

Programas de Governo

Seleção: Alteração em 01/04/2017 (C)

**Programa:** 9 - Desenvolvimento do Desporto e do Lazer

**Objetivos:** Estabelecer diretrizes e formular políticas nas áreas de esporte e lazer, desenvolvendo e executando ações governamentais voltadas para a prática desportiva e recreativa que possam auxiliar no combate a vulnerabilidades sociais e incentivando, apoiando e orientando a realização de atividades e eventos recreativos e esportivos, profissionais ou amadores.

**Público alvo:**

Indicador (Unidade de Medida)	Referência			Final do Programa	Regionalização	Consolidação dos Valores do Programa		Totais
	Data	Índice	2021			Totais	Esfere/Cat.Econômica	
					Município	347.210,87	Fiscal/Seguridade	347.210,87
							DESPESAS CORRENTES	347.210,87
							<b>Total:</b>	<b>347.210,87</b>

**AÇÕES DOS ORÇAMENTOS FISCAL/ SEGURIDADE**

Projetos

Ação	Título	Produto (Unidade de Medida)	Início Término	Total Estimado	Realizado até 2016	Previsão em 2017	Período 2018 - 2021
1.048	Torneio de Pesca em Tanques	Eventos Realizados (4)	01/01/2019 31/12/2021	R\$ 15.000,00 3.000	0,000	0,000	15.000,00 3.000

**AÇÕES DOS ORÇAMENTOS FISCAL/ SEGURIDADE**

Atividades

Ação	Título	Produto (Unidade de Medida)	2018	2019	2020	2021	Meta	R\$
2.090	Apoio ao Desenvolvimento de Atividades Esportivas	Apoio ao desenvolvimento de atividades esportivas realizadas (%)	77.000,000	80.071,000	84.201,870	90.938,000	2.000,000	332.210,87

Natureza Jurídica não encontrada

**PREFEITURA MUNICIPAL DE CAMPOS DE JULIO**

**PLANO PLURIANUAL 2018 a 2021 - PPA 2018 - 2021**

Programas de Governo

Seleção: Alienação em 01/04/2017 (C)

Programa: 10 - Desenvolvimento Estratégico da Cadeia Produtiva do Turismo

Objetivos: Ampliar a participação da atividade turística no PIB do município.


Público alvo:

Indicador (Unidade de Medida)	Referência			Final do Programa	Regionalização		Consolidação dos Valores do Programa		Totais
	Data	Índice	2021		Totais	Esteral/Cat.Econômica	Totais		
				Município			67.822,25	Fiscal/Seguridade	67.822,25
								DESPESAS CORRENTES	67.822,25
								<b>Total:</b>	<b>67.822,25</b>

**AÇÕES DOS ORÇAMENTOS FISCAL/ SEGURIDADE**

Atividades

Ação	Título	Produto (Unidade de Medida )	2018	2019	2020	2021	Meta	R\$
2.095	Capacitar e Qualificar Guia Turístico	Guias turísticos capacitados e qualificados (%)	15.000.000	16.245.000	17.585.220	18.992.030	2.000.000	67.822,25



Natureza Jurídica não encontrada

PREFEITURA MUNICIPAL DE CAMPOS DE JULIO

PLANO PLURIANUAL 2018 a 2021 - PPA 2018 - 2021

Programas de Governo

Seleção: Alteração em 01/04/2017 (C)

Programa: 11 - Infraestrutura em Transporte Rodoviário

Objetivos: Desenvolver ações que garantam a manutenção e conservação da malha viária do município garantindo deste modo o escoamento da produção agrícola.

Público alvo:

Indicador (Unidade de Medida)	Referência	Data	Índice	2021	Final do Programa	Consolidação dos Valores do Programa			Totais	
						Regionalização	Totais	Esteral/Cat.Econômica		
						Município	10.396.123,34	Fiscal/Seguridade	10.396.123,34	0,00
								DESPESAS CORRENTES	4.052.313,84	
								DESPESAS DE CAPITAL	6.343.809,50	
								<b>Total:</b>	<b>10.396.123,34</b>	

AÇÕES DOS ORÇAMENTOS FISCAL/ SEGURIDADE

Projetos

Ação	Título	Produto (Unidade de Medida)	Início Término	Total Estimado	Realizado até 2016	Previsão em 2017	Período 2018 - 2021
1.071	Pavimentação no Bairro Sol Nascente e Aguas Claras, Rua N Branco	Rua Pavimentada (m2)	01/01/2021 31/12/2021	R\$ 130.000,00 Meta 1.930.000	0,000	0,000	130.000,00 1.930.000
1.073	Pavimentação no Bairro Sol Nascente e Aguas Claras, Rua P Branco	Rua Pavimentada (m2)	01/01/2021 31/12/2021	R\$ 81.000,00 Meta 722.500	0,000	0,000	81.000,00 722.500
1.074	Pavimentação no Bairro Sol Nascente e Aguas Claras, Rua Rio Branco	Rua Pavimentada (m2)	01/01/2018 31/12/2018	R\$ 574.650,48 Meta 5.646.000	0,000	0,000	574.650,48 5.646.000
1.075	Pavimentação no Bairro Sol Nascente e Aguas Claras, Rua O Branco	Rua Pavimentada (m2)	01/01/2021 31/12/2021	R\$ 367.000,00 Meta 3.332.000	0,000	0,000	367.000,00 3.332.000
1.077	Pavimentação no Bairro Vila Nova, Rua das Camélias	Rua Pavimentada (m2)	01/01/2021 31/12/2021	R\$ 283.828,73 Meta 2.677.500	0,000	0,000	283.828,73 2.677.500
1.078	Pavimentação no Bairro Vila Nova, Rua das Flores	Rua Pavimentada (m2)	01/01/2021 31/12/2021	R\$ 130.000,00 Meta 1.164.500	0,000	0,000	130.000,00 1.164.500
1.079	Pavimentação no Bairro Vila Nova, Rua das Bromélias	Rua Pavimentada (m2)	01/01/2019 31/12/2019	R\$ 152.000,00 Meta 1.428.000	0,000	0,000	152.000,00 1.428.000

Natureza Jurídica não encontrada

PREFEITURA MUNICIPAL DE CAMPOS DE JULIO

PLANO PLURIANUAL 2018 a 2021 - PPA 2018 - 2021

Programas de Governo

Seleção: Alteração em 01/04/2017 (C)

AÇÕES DOS ORÇAMENTOS FISCAL/ SEGURIDADE

Projetos

Ação	Título	Produto (Unidade de Medida)	Início Término	Total Estimado	Realizado até 2016	Previsão em 2017	Periodo 2018 - 2021
1.082	Pavimentação no Bairro Vila Nova, Rua dos Girassóis	Rua Pavimentada (m2)	01/01/2018 31/12/2018	R\$ Meta 421.099,52 3.935,000	0,000	0,000	421.099,52 3.935,000
1.083	Pavimentação no Bairro Vila Nova, Rua dos Lírios	Rua Pavimentada (m2)	01/01/2019 31/12/2019	R\$ Meta 325.000,00 2.847,500	0,000	0,000	325.000,00 2.847,500
1.084	Pavimentação no Bairro Vila Nova, Rua das Orquídeas	Rua Pavimentada (m2)	01/01/2019 31/12/2019	R\$ Meta 305.000,00 2.847,500	0,000	0,000	305.000,00 2.847,500
1.085	Pavimentação no Bairro Bom Jardim, prolongamento da Av. Julio Campos	Rua Pavimentada (m2)	01/01/2020 31/12/2020	R\$ Meta 363.000,00 3.640,000	0,000	0,000	363.000,00 3.640,000
1.086	Pavimentação no Bairro Bom Jardim, Rua Zilda Ferreira de Souza	Rua Pavimentada (m2)	01/01/2019 31/12/2019	R\$ Meta 430.000,00 4.032,000	0,000	0,000	430.000,00 4.032,000
1.087	Pavimentação no Bairro Bom Jardim, Rua Vitória	Rua Pavimentada (m2)	01/01/2020 31/12/2020	R\$ Meta 160.000,00 1.584,000	0,000	0,000	160.000,00 1.584,000
1.088	Pavimentação no Bairro Bom Jardim, Rua Amadeo Perinazzo	Rua Pavimentada (m2)	01/01/2019 31/12/2019	R\$ Meta 210.000,00 1.980,000	0,000	0,000	210.000,00 1.980,000
1.089	Pavimentação no Bairro Bom Jardim, Rua Zelino Agostinho Lorenzetti	Rua Pavimentada (m2)	01/01/2019 31/12/2020	R\$ Meta 487.930,50 4.800,000	0,000	0,000	487.930,50 4.800,000
1.090	Pavimentação no Bairro Jardim das Palmeiras, Rua I	Rua Pavimentada (m2)	01/01/2021 31/12/2021	R\$ Meta 380.000,00 3.510,000	0,000	0,000	380.000,00 3.510,000
1.091	Pavimentação no Bairro Jardim das Palmeiras, Rua J	Rua Pavimentada (m2)	01/01/2020 31/12/2020	R\$ Meta 346.000,00 3.450,000	0,000	0,000	346.000,00 3.450,000
1.092	Pavimentação no Bairro Jardim das Palmeiras, Rua L	Rua Pavimentada (m2)	01/01/2021 31/12/2021	R\$ Meta 370.000,00 3.380,000	0,000	0,000	370.000,00 3.380,000
1.102	Pavimentação Asfáltica no Bairro: Jardim das Palmeiras, Rua Armando Maron	Bairro Beneficiado (m2)	01/01/2018 31/12/2021	R\$ Meta 0,00 345.000,000	0,000	0,000	0,00 345.000,000
1.109	Aquisição de Caminhão Pipa Para Secretaria Municipal de Obras Publicas e Serviços Urbanos	Veículo adquirido (4)	01/01/2020 31/12/2020	R\$ Meta 220.000,00 1,000	0,000	0,000	220.000,00 1,000

Natureza Jurídica não encontrada  
**PREFEITURA MUNICIPAL DE CAMPOS DE JULIO**  
**PLANO PLURIANUAL 2018 a 2021 - PPA 2018 - 2021**

Programas de Governo

Seleção: Alteração em 01/04/2017 (C)

**AÇÕES DOS ORÇAMENTOS FISCAL/ SEGURIDADE**

Atividades

Ação	Título	Produto (Unidade de Medida )	2018	2019	2020	2021	Meta	R\$
2.023	Construção e Manutenção de Pontes e Pontilhões	Reforma/Ampliação Realizada (%)	17.500,000	18.952,500	20.516,080	22.157,370	630,000	79.125,95
2.024	Manutenção de Estradas Vicinais do Município.	Estrada Readequada (%)	100.000,000	108.300,000	117.234,750	126.613,530	360,000	452.148,28
2.025	Transferência ao Consórcio Intermunicipal de Desenv. Sócio Econ. e Ambiental - CIDESA	Transferências à consórcios realizadas (MÊS)	36.000,000	38.988,000	42.204,510	45.580,870	48,000	162.773,38
2.026	Com FETHAB se "Transforma"	Manutenção de estradas e obras realizadas (%)	887.000,000	862.318,640	1.060.764,730	1.155.483,130	2.160,000	3.965.566,50

Natureza Jurídica não encontrada

PREFEITURA MUNICIPAL DE CAMPOS DE JULIO

PLANO PLURIANUAL 2018 a 2021 - PPA 2018 - 2021

Programas de Governo

Seleção: Alteração em 01/04/2017 (C)

Programa: 12 - Desenvolvimento Agropecuário

Objetivos: Oferecer condições ao produtor rural objetivando a diversificação da produção e o aumento da sua produtividade e da renda, melhorando sua condição de vida buscando a diminuição do exodo rural

Público alvo:

Indicador (Unidade de Medida)	Referência			Final do Programa	Regionalização	Consolidação dos Valores do Programa		Totais
	Data	Índice	2021			Totais	EsferalCat Econômica	
				Município	829.580,00	Fiscal/Seguridade	829.580,00	
						DESPESAS CORRENTES	442.280,00	
						DESPESAS DE CAPITAL	387.300,00	
						<b>Total:</b>	<b>829.580,00</b>	

AÇÕES DOS ORÇAMENTOS FISCAL/ SEGURIDADE

Projetos

Ação	Título	Produto (Unidade de Medida)	Início Término	Total Estimado	Realizado até 2016	Previsto em 2017	Período 2018 - 2021
1.018	Aquisição de Veiculos Tipo Camioneta	Veiculo adquirido (UN)	01/01/2019 31/12/2019	R\$ 108.300,00	1.000	0,000	108.300,00
				Meta			1.000

AÇÕES DOS ORÇAMENTOS FISCAL/ SEGURIDADE

Atividades

Ação	Título	Produto (Unidade de Medida )	2018	2019	2020	2021	Meta	R\$
2.102	Apoio e Fomento a Agricultura Familiar	Agricultores familiares beneficiados (Pes)	281.000,000	141.000,000	141.000,000	159.280,000	240,000	721.280,00

Natureza Jurídica não encontrada

**PREFEITURA MUNICIPAL DE CAMPOS DE JULIO**

**PLANO PLURIANUAL 2018 a 2021 - PPA 2018 - 2021**

Programas de Governo

Seleção: Alteração em 01/04/2017 (C)

Programa: 13 - Defesa Ambiental e Organização da Cidade

Objetivos: Atuar visando a proteção do patrimônio natural e a organização dos espaços habitáveis, de modo a propiciar melhores condições de vida à coletividade

Público alvo:

Indicador (Unidade de Medida)	Referência	Índice	2021	Final do Programa	Regionalização	Consolidação dos Valores do Programa		Totais
						Totais	Esteral/Cat Econômica	
					Município	2.879.902,97	Fiscal/Seguridade	2.879.902,97
							DESPESAS CORRENTES	2.339.902,97
							DESPESAS DE CAPITAL	540.000,00
							<b>Total:</b>	<b>2.879.902,97</b>

**AÇÕES DOS ORÇAMENTOS FISCAL/ SEGURIDADE**

Projetos

Ação	Título	Produto (Unidade de Medida)	Início Término	Total Estimado	Realizado até 2016	Previsão em 2017	Período 2018 - 2021
1.006	Implantação da Unidade de Reciclagem de Lixo	Unidade de reciclagem de lixo implantada (%)	01/01/2018 31/12/2019	R\$ 150.000,00 Meta 100.000	0,000	0,000	150.000,00 100.000
1.007	Implantação e Manutenção do Horto Municipal	Horto implantado e manutenção atendida (%)	01/01/2018 31/12/2021	R\$ 250.000,00 Meta 400.000	0,000	0,000	250.000,00 400.000
1.110	Aquisição de Caminhão Para Coleta de Lixo	Veiculo adquirido (4)	01/01/2019 31/12/2019	R\$ 300.000,00 Meta 1.000	0,000	0,000	300.000,00 1.000
1.114	Construção de Abrigo Animal	Construção Realizada (4)	01/01/2018 31/12/2018	R\$ 50.000,00 Meta 1.000	0,000	0,000	50.000,00 1.000
1.122	Cidade Mais Limpa e Consciente.	Residências beneficiadas (UN)	01/01/2018 31/12/2021	R\$ 400.000,00 Meta 1.500.000	0,000	0,000	400.000,00 1.500.000

**AÇÕES DOS ORÇAMENTOS FISCAL/ SEGURIDADE**

Atividades

Ação	Título	Produto (Unidade de Medida)	2018	2019	2020	2021	Meta	R\$
2.098	Manutenção da Destinação de Resíduos Sólidos	Unidades Administrativas Atendidas (MÊS)	350.000.000	350.000.000	378.875.000	409.185.000	48.000	1.488.060,00

Natureza Jurídica não encontrada

**PREFEITURA MUNICIPAL DE CAMPOS DE JULIO**

**PLANO PLURIANUAL 2018 a 2021 - PPA 2018 - 2021**

Programas de Governo

Seleção: Alteração em 01/04/2017 (C)

**AÇÕES DOS ORÇAMENTOS FISCAL/ SEGURIDADE**

Atividades

Ação	Título	Produto (Unidade de Medida )	2018	2019	2020	2021	Meta	R\$
2.100	Conservação, Promoção de Uso, Manejo e Biossegurança de Espécies da Fauna e Flora	Unidades Administrativas Atendidas (MÊS)	25.000,000	25.000,000	25.000,000	27.000,000	144,000	102.000,00
2.101	Campos de Julio Sustentável	Unidades Administrativas Atendidas (%)	42.000,000	37.166,000	32.344,700	28.332,270	1.050,000	139.842,97

Natureza Jurídica não encontrada  
**PREFEITURA MUNICIPAL DE CAMPOS DE JULIO**  
**PLANO PLURIANUAL 2018 a 2021 - PPA 2018 - 2021**

Programas de Governo

Seleção: Alteração em 01/04/2017 (C)

Programa: 14 - Melhoria da Habitabilidade

Objetivos: Melhorar as condições de habitabilidade no município através da execução e realização de obras de infraestrutura urbana.

Público alvo:

Indicador (Unidade de Medida)	Referência	Data	Índice	2021	Final do Programa	Regionalização	Consolidação dos Valores do Programa		Totais
							Totais	Esfer/Cat Econômica	
						Município	1.475.720,94	Fiscal/Seguridade	1.475.720,94
								DESPESAS CORRENTES	638.275,58
								DESPESAS DE CAPITAL	837.445,36
								<b>Total:</b>	<b>1.475.720,94</b>

**AÇÕES DOS ORÇAMENTOS FISCAL/ SEGURIDADE**

Projetos

Ação	Título	Produto (Unidade de Medida)	Início Término	Total Estimado	Realizado até 2016	Previsão em 2017	Período 2018 - 2021
1.066	Construção de praça na Comunidade Alto Juruena	Construção Realizada (4)	01/01/2018 31/12/2018	R\$ 100.000,00 Meta 1.000	----	0,000	100.000,00 1.000
1.139	Restruuturação da Rede de Energia da Comunidade Alto Juruena	Rede de energia reestruturada (4)	01/01/2018 31/12/2018	R\$ 50.000,00 Meta 1.000	----	0,000	50.000,00 1.000

**AÇÕES DOS ORÇAMENTOS FISCAL/ SEGURIDADE**

Atividades

Ação	Título	Produto (Unidade de Medida )	2018	2019	2020	2021	Meta	R\$
2.027	Preservação, Valorização e Requalificação dos Espaços Públicos	Espaços públicos requalificados (%)	34.000.000	36.822.000	39.859.820	43.048.600	300.000	153.730,42
2.029	Ampliação e Manutenção da Rede de Iluminação Pública	Ampliação e manutenção realizada (%)	240.000.000	255.264.000	277.204.580	300.049.300	1.800.000	1.072.517,88
2.030	Sinalização Vertical e Horizontal de Ruas e Avenidas	Ruas e Avenidas Sinalizadas (%)	22.000.000	23.826.000	25.791.650	27.854.990	840.000	99.472,64

Natureza Jurídica não encontrada

**PREFEITURA MUNICIPAL DE CAMPOS DE JULIO**

**PLANO PLURIANUAL 2018 a 2021 - PPA 2018 - 2021**

Programas de Governo

Seleção: Alteração em 01/04/2017 (C)

Programa: 15 - Infraestrutura em Saneamento Básico

Objetivos: Elevar a qualidade de vida da população através da implantação de projetos de infraestrutura relacionados ao saneamento básico.

Público alvo:

Indicador (Unidade de Medida)	Referência	Índice	2021	Final do Programa	Regionalização	Consolidação dos Valores do Programa		Totais
						Totais	Esfera/Cat.Econômica	
					Município	520.000,00	Fiscal/Seguridade	520.000,00
							DESPESAS DE CAPITAL	520.000,00
							<b>Total:</b>	<b>520.000,00</b>

**AÇÕES DOS ORÇAMENTOS FISCAL/ SEGURIDADE**

Projetos

Ação	Título	Produto (Unidade de Medida)	Início	Termino	Total Estimado	Realizado até 2016	Previsão em 2017	Período 2018 - 2021
1.064	Perfuração de Poço Artesiano na Comunidade Alto Juruena	Poços Ampliados e Construídos (UN)	01/01/2019	31/12/2019	R\$ 70.000,00	0,000	0,000	70.000,00
					Meta 1,000			1,000
1.097	Construção de Reservatório com Cap. de 1.000.000 Litros de Água	Construção Realizada (4)	01/01/2018	31/12/2018	R\$ 300.000,00	0,000	0,000	300.000,00
					Meta 1,000			1,000
1.098	Construção do Prédio do Departamento de Água e Esgoto - DAE Ambiental	Construção Realizada (4)	01/01/2019	31/12/2019	R\$ 150.000,00	0,000	0,000	150.000,00
					Meta 1,000			1,000

Natureza Jurídica não encontrada

PREFEITURA MUNICIPAL DE CAMPOS DE JULIO

PLANO PLURIANUAL 2018 a 2021 - PPA 2018 - 2021

Programas de Governo

Seleção: Alteração em 01/04/2017 (C)

Página: 28/34  
Data: 11/10/2017

Programa: 18 - Alimentação Escolar e Educação Alimentar

Objetivos: Garantir alimentação aos alunos das unidades escolares de acordo com as diretrizes do Programa Nacional de Alimentação Escolar, conscientizando os alunos para o consumo de alimentos saudáveis, objetivando a redução da obesidade mórbida da população Campo Julienne.

Público alvo: Estudantes

Indicador (Unidade de Medida)	Referência			Final do Programa	Regionalização		Consolidação dos Valores do Programa		Totais
	Data	Índice	2021		Totais	EstereCat. Econômica	Totais	EstereCat. Econômica	
					Município	3.615.821,98	Fiscal/Seguridade	3.615.821,98	
							DESPESAS CORRENTES	3.615.821,98	
							<b>Total:</b>	<b>3.615.821,98</b>	

AÇÕES DOS ORÇAMENTOS FISCAL/ SEGURIDADE

Atividades

Ação	Título	Produto (Unidade de Medida )	2018	2019	2020	2021	Meta	R\$
2.075	Educação Alimentar do Ensino Fundamental com Saberes e Sabores do Campo	Alunos Ensino Fundamental Alimentados (%)	452.200,000	489.891,180	530.477,220	573.088,890	800,000	2.045.657,29
2.084	Educação Alimentar da Educação Infantil com Saberes e Sabores do Campo	Alunos da Educação Infantil Atendidos (%)	347.000,000	375.985,040	407.201,110	439.978,540	800,000	1.570.164,69

Natureza Jurídica não encontrada  
**PREFEITURA MUNICIPAL DE CAMPOS DE JULIO**  
**PLANO PLURIANUAL 2018 a 2021 - PPA 2018 - 2021**

Programas de Governo

Seleção: Alteração em 01/04/2017 (C)

Programa: 19 - Transporte Escolar Municipal.

Objetivos: Atender a Manutenção do Transporte Escolar na Rede Municipal

Público alvo: Estudantes

Indicador (Unidade de Medida)	Referência			Final do Programa	Regionalização	Consolidação dos Valores do Programa		Totais
	Data	Índice	2021			Totais	Esfera/Cat.Econômica	
					Município	3.505.240,15	Fiscal/Seguridade	3.505.240,15
							DESPESAS CORRENTES	2.935.240,15
							DESPESAS DE CAPITAL	570.000,00
							<b>Total:</b>	<b>3.505.240,15</b>

**AÇÕES DOS ORÇAMENTOS FISCAL/ SEGURIDADE**

Projetos

Ação	Título	Produto (Unidade de Medida)	Início Término	Total Estimado	Realizado até 2016	Previsão em 2017	Período 2018 - 2021
1.035	Aquisição de Veículo para o Transporte Escolar	Veículo adquirido (UN)	01/01/2019 31/12/2021	R\$ 570.000,00 Meta 2.000	---	---	570.000,00 2.000

**AÇÕES DOS ORÇAMENTOS FISCAL/ SEGURIDADE**

Atividades

Ação	Título	Produto (Unidade de Medida)	2018	2019	2020	2021	Meta	R\$
2.076	Programa Nacional de Transporte Escolar - PNATE	Alunos Transportados (%)	635.000.000	688.177.400	745.810.020	866.252.730	2.000.000	2.935.240,15

Programa: 20 - Apoio ao Desenvolvimento Industrial no Município

Objetivos: Dar apoio a industria para instalação no municipio.

Público alvo:

Indicador (Unidade de Medida)	Referência			Final do Programa	Regionalização	Consolidação dos Valores do Programa		Totais
	Data	Índice	2021			Totais	Esfera/Cat. Econômica	
					Município	29.418,00	Fiscal/Seguridade	29.418,00
							DESPESAS CORRENTES	29.418,00
							<b>Total:</b>	<b>29.418,00</b>

AÇÕES DOS ORÇAMENTOS FISCAL/ SEGURIDADE

Atividades

Ação	Título	Produto (Unidade de Medida )	2018	2019	2020	2021	Meta	R\$
2.105	Fomento a Industria no Município	Industrias atendidas (%)	7.000,000	7.000,000	7.412,500	8.005,500	1.200,000	29.418,00

Natureza Jurídica não encontrada

**PREFEITURA MUNICIPAL DE CAMPOS DE JULIO**

**PLANO PLURIANUAL 2018 a 2021 - PPA 2018 - 2021**

Programas de Governo

Seleção: Alteração em 01/04/2017 (C)

Programa: 21 - Melhoria da Infraestrutura em Obras publicas.

Objetivos: f

Público alvo:

Indicador (Unidade de Medida)	Referência			Final do Programa	Regionalização	Consolidação dos Valores do Programa		Totais
	Data	Índice	2021			Totais	Esteral/Cal.Econômica	
Município						4.011.014,71	Fiscal/Seguridade	4.011.014,71
							DESPESAS CORRENTES	25.000,00
							DESPESAS DE CAPITAL	3.986.014,71
							<b>Total:</b>	<b>4.011.014,71</b>

**AÇÕES DOS ORÇAMENTOS FISCAL/ SEGURIDADE**

Projetos

Ação	Título	Produto (Unidade de Medida)	Início Término	Total Estimado	Realizado até 2016	Previsão em 2017	Período 2018 - 2021
1.021	Restauração e Conservação de Vias Públicas.	Vias públicas conservadas (%)	01/01/2018 31/12/2021	R\$ 200.000,00 Meta 400.000	0,000	0,000	200.000,00 400.000
1.022	Construção de Acesso a Pessoa Com Deficiência	Construção Realizada (%)	01/01/2021 31/12/2021	R\$ 200.000,00 Meta 100.000	0,000	0,000	200.000,00 100.000
1.033	Reforma e Ampliação Centro de Convivência do Idoso - CCI.	Construção e Ampliação (UN)	01/01/2019 31/12/2019	R\$ 50.000,00 Meta 1.000	0,000	0,000	50.000,00 1.000
1.036	Reforma de Unidades Escolares do Município	Reforma/Ampliação Realizada (UN)	01/01/2018 31/12/2021	R\$ 345.000,00 Meta 4.000	0,000	0,000	345.000,00 4.000
1.057	Adequação do Centro Cultural	Adequação realizada (4)	01/01/2018 31/12/2018	R\$ 80.000,00 Meta 1.000	0,000	0,000	80.000,00 1.000
1.058	Faixa Elevada Para Pedestres	Faixa elevada construida (UN)	01/01/2018 31/12/2021	R\$ 27.000,00 Meta 1.000	0,000	0,000	27.000,00 1.000
1.062	Construção de Rodoviária	Prédio Construido (UN)	01/01/2020 31/12/2020	R\$ 1.500.000,00 Meta 1.000	0,000	0,000	1.500.000,00 1.000
1.112	Construção de Ciclovia e Pista de Caminhada na Avenida Valdir Masutti	Construção Realizada (4)	01/01/2020 31/12/2020	R\$ 400.000,00 Meta 1.000	0,000	0,000	400.000,00 1.000

Natureza Jurídica não encontrada

PREFEITURA MUNICIPAL DE CAMPOS DE JULIO

PLANO PLURIANUAL 2018 a 2021 - PPA 2018 - 2021

Programas de Governo

Seleção: Alteração em 01/04/2017 (C)

AÇÕES DOS ORÇAMENTOS FISCAL/ SEGURIDADE

Projetos

Ação	Título	Produto (Unidade de Medida)	Início Término	Total Estimado	Realizado até 2016	Previsto em 2017	Período 2018 - 2021
1.113	Construção da Pista de Pouso e Decolagem no Município (Pavimentada)	Construção Realizada (UN)	01/01/2021 31/12/2021	R\$ 1.109.014,71 1,000	0,000	0,000	1.109.014,71 1,000
1.121	Construção do Predio Para Posto Eleitoral	Construção Realizada (4)	01/01/2019 31/12/2019	R\$ 100.000,00 1,000	0,000	0,000	100.000,00 1,000

Natureza Jurídica não encontrada

PREFEITURA MUNICIPAL DE CAMPOS DE JULIO

PLANO PLURIANUAL 2018 a 2021 - PPA 2018 - 2021

Programas de Governo

Seleção: Alteração em 01/04/2017 (C)

Programa: 22 - Ação de melhorias das atividades administrativas/Tributárias e Fiscais.

Objetivos: Melhorar os serviços administrativo/Inibutarios

Público alvo:

Indicador (Unidade de Medida)	Referência			Final do Programa	Regionalização	Consolidação dos Valores do Programa			Totais
	Data	Índice	2021			Totais	Esfere/Cat.Econômica	Totais	
					Município	9.042,96	Fiscal/Seguridade	9.042,96	
							DESPESAS CORRENTES	9.042,96	
						<b>Total:</b>		<b>9.042,96</b>	

AÇÕES DOS ORÇAMENTOS FISCAL/ SEGURIDADE

Projetos

Ação	Título	Produto (Unidade de Medida)	Início Término	Total Estimado	Realizado até 2016	Previsão em 2017	Período 2018 - 2021
1.016	Projeto IPTU/ISS Premiado	Campanhas Realizadas (UN)	01/01/2018 31/12/2021	R\$ 2.260,74 Meta 8.000	---	0,000	2.260,74 8.000
1.017	Projeto IPVVA Premiado	Campanhas Realizadas (UN)	01/01/2018 31/12/2021	R\$ 6.782,22 Meta 4.000	---	0,000	6.782,22 4.000

Natureza Jurídica não encontrada  
**PREFEITURA MUNICIPAL DE CAMPOS DE JULIO**  
**PLANO PLURIANUAL 2018 a 2021 - PPA 2018 - 2021**

Programas de Governo


Seleção: Alteração em 01/04/2017 (C)  
 Programa: 9999 - Reserva de Contingência

Objetivos: Atendimento de Passivos Contingentes e outros fiscos eventuais fiscais imprevistos consoante o disposto no inciso III do artigo 5º da Lei de Responsabilidade Fiscal  
 Público alvo: Municipios

Indicador (Unidade de Medida)	Referência	Data	Índice	2021	Final do Programa	Consolidação dos Valores do Programa		Totais	
						Regionalização	Totais		
						Município	900.000,00	Fiscal/Seguridade	900.000,00
								RESERVA DE CONTINGENCIA	900.000,00
								<b>Total:</b>	<b>900.000,00</b>

**AÇÕES DOS ORÇAMENTOS FISCAL/ SEGURIDADE**  
 Reserva de Contingência

Ação	Título	Produto (Unidade de Medida )	Passivos Contingentes (%)	2018	2019	2020	2021	Meta	R\$
9.999	Reserva de Contingência			150.000.000	150.000.000	200.000.000	400.000.000	400.000	900.000,00

  
 JOSÉ ODIL DA SILVA  
 Prefeito Municipal

  
 WELLTON MONTEIRO CECHINEL  
 Sec. Planejamento e Desenv. Ins